

La guida turistica ufficiale di Tokyo

Italiano / イタリア語

TOKYO

Guida Turistica



I viaggiatori provenienti dall'estero potranno ottenere una riduzione mostrando questa guida nei luoghi contrassegnati dal simbolo qui a sinistra. **Sconto valido fino al: 31/03/2027**

TCVB

Tokyo Convention & Visitors Bureau

TokyoTokyo Old meets New

Dalla mecca degli anime a luoghi per trascorrere serate eleganti, Tokyo presenta una ricca offerta di intrattenimento per tutti i gusti!

Explore, Tokyo!

Vivi Tokyo al massimo!

Shinjuku

p.15



Una passeggiata per le vivaci strade di Kabukicho, i centri commerciali, e il quartiere dei grattacieli è un vero piacere. Non perdere la spettacolare proiezione in projection mapping sul Palazzo del Governo Metropolitano di Tokyo n. 1 che si tiene ogni sera.

Sumida/Ryogoku

p.23



Un'area che mantiene l'atmosfera dell'antica Edo. Qui potrete vivere il passato e il presente di Tokyo, dal Ryogoku Kokugikan dove si tengono grandi competizioni di sumo, al Museo Metropolitano Edo-Tokyo dove imparerete di più sulla storia dell'antica Tokyo.

Akihabara

p.27



Svilpatosi dapprima come uno dei quartieri di elettronica più importanti del Giappone, Akihabara è oggi una zona famosa per chi ama la cultura pop, inclusi gli anime e i videogiochi. Questo quartiere è pieno di grandi negozi di elettronica e di anime.

Odaiba

p.41



Questo resort urbano offre di tutto dallo shopping agli sport marini fino a sbalorditive viste notturne. Non perderti la vista mozzafiato del Rainbow Bridge con la città che si estende sullo sfondo.

Tama

p.51



Quest'area ospita alcuni dei più antichi templi e santuari di Tokyo come il Tempio Jindaiji e il Santuario Okunitama-jinja. Qui potrete anche fare una bella passeggiata nel quartiere di Kichijoji conosciuto soprattutto per la stradina di Harmonica Yokocho di Kichijoji.

Shibuya

p.17



Il famosissimo Incrocio di Shibuya e la statua di Hachiko sono imperdibili attrazioni di Shibuya. Le sue strade piene di vita e la sua grande varietà di centri commerciali con le ultime mode di Tokyo rendono Shibuya un'attrattiva per molti.

Asakusa

p.19



Asakusa era un quartiere fiorente nel periodo Edo quando i visitatori si affollavano per visitare il Tempio Sensoji e conserva ancora oggi la sua atmosfera vivace. Puoi passeggiare lungo la strada che porta al tempio e provare esperienze uniche come indossare un kimono o viaggiare su un risciò.

Ginza

p.29



Oltre allo shopping, puoi anche vivere la storia e la cultura giapponese al Ginza Kabukiza, dove potrai vedere dal vivo spettacoli di arti tradizionali o vedere anche il tempio Tsukiji Honganji, famoso per la sua bellezza architettonica. L'area di Tsukiji, famosa per il cibo, è in questa zona.

Ikebukuro

p.39



Un centro per i fan di anime e manga, quest'area ospita anche la famosa Anime Tokyo Station. Al grande complesso commerciale Sunshine City potrete divertirvi a fare compere, ma anche visitare un acquario e un planetario.

Tama

pp.53, 55



Tokyo ovest è ricca di paesaggi naturali con posti come il Monte Takao, la Valle di Akigawa e il Monte Mitake. Qui potrete godervi passeggiate nel verde, un bagno termale e diversi tour delle fabbriche locali di saké.

Le isole di Tokyo

p.57



Queste isole ricche di paesaggi naturali sono perfette per il trekking e gli sport marini, ma anche per godersi un rilassante bagno termale sotto un cielo trappuntato di stelle lontani dal tra tan cittadino.

In giro per Tokyo

Itinerari



Cammino Ferrovia Autobus locale

*Il tempo indicato è quello stimato più breve.

Centro città 1 Un itinerario

1 Asakusa (p.20)

Dopo aver visitato il Tempio Sensoji fa una passeggiata nella vivace Strada dello shopping Asakusa Nakamise a caccia di souvenir. A soli 10 minuti a piedi dal tempio da visitare è anche la Kappabashi Dougugai (Strada) con i suoi articoli da cucina e gadget di riproduzioni di cibo.



Centro città 2 Un itinerario di un giorno per esplorare le aree più fashion e le ultime mode.

1 Harajuku (p.18)

Takeshita-dori (Strada) è conosciuta come centro per la cultura giovanile grazie ai suoi negozi di moda e di dolci. Il contrasto con il vicino ma tranquillo santuario Meiji Jingu è affascinante.



2 Aoyama/Omotesando (p.18)

Questa zona è rinomata per le sue strade sofisticate con negozi e ristoranti di lusso. Qui sorge anche OMOTESANDO HILLS un centro commerciale famoso per la sua architettura e anche per il Museo d'Arte Commemorativo Ota che si specializza in ukiyo-e, rendendo questo posto una destinazione ideale per gli amanti dell'arte.

10 min.

3 Daikanyama/Nakameguro (p.17)

A sole una o due fermate di treno da Shibuya queste zone hanno un'atmosfera rilassata e completamente diversa. Daikanyama è costellata di boutique alla moda e curate nei dettagli, invece Nakameguro è perfetta per una passeggiata lungo il fiume e una visita a uno dei suoi caffè e ristoranti specializzati.



Area di Tama Un itinerario di un giorno per esplorare l'area verde e storica di Tama.

1 Monte Takao (p.54-1)

Dalla stazione di Shinjuku ci vuole soltanto un'ora per raggiungere la stazione di Takaosanguchi ai piedi del monte Takao. Con i suoi diversi percorsi è popolare anche tra i principianti di hiking. Puoi anche prendere la funivia o la seggiovia fino a metà del percorso. Quando fa bel tempo il punto di osservazione sulla cima offre una vista incredibile che si estende fino al monte Fuji.

50 min.


2 Tempio Jindaiji (p.52-1)

15 minuti di bus vi porteranno dalla stazione di Chofu a un tempio storico che si dice sia il secondo più antico di Tokyo in quanto fondato nel 733. Ospita il più antico Buddha del Tesoro Nazionale del Giappone orientale: la statua di bronzo di Shakyu Nyorai. A ridosso del tempio troverete sale da tè per una pausa rilassante dove assaggiare dolci tradizionali giapponesi.

20 min.

3 Parco Zoologico di Inokashira (p.65)

Questo storico zoo nel parco di Inokashira ospita specie native del Giappone come gli scoiattoli giapponesi. La sua famosa Aquatic Life House vi mostrerà pesci d'acqua dolce e anfibi. I bellissimoi spazi verdi del parco creano un'atmosfera rilassante dove i visitatori possono godere della bellezza di Tokyo insieme ai suoi residenti.



di un giorno per scoprire il fascino delle aree famose di Tokyo.

5 min.

2

Ueno

(p.26)

Il grande Parco di Ueno ospita anche uno zoo e molte gallerie e musei, molti dei quali progettati da famosi architetti moderni e contemporanei, che rendono il parco adatto a tutte le età. Il parco è anche famoso per la fioritura dei ciliegi. Inoltre, la zona di Ueno è popolare per il vivace mercato di Ameyoko.

20 min.

3

Ikebukuro

(p.40)

A parte le attività ricreative e lo shopping, questa zona è piena di negozi legati al mondo degli anime. Anime Tokyo Station è infatti un hub per gli anime giapponesi. L'ingresso è gratuito e qui potrete assaporare il fascino degli anime grazie a mostre speciali in collaborazione con anime famosi ma anche imparare di più sugli anime da preziosi archivi e dalle mostre permanenti.

20 min.

4

Ginza

(p.30)

Dai grandi centri commerciali come GINZA SIX a negozi di moda casual, quest'area offre una grande varietà per lo shopping. Pasticcerie tradizionali giapponesi, ristoranti in stile occidentale e caffè pullulano in questa zona creando un'armonia tra tradizione e modernità. Al GINZA KABUKIZA potrete assistere dal vivo a spettacoli di teatro kabuki, una forma di arte tradizionale giapponese.



5 min.

4

Shibuya

(p.18)

Una città che è sempre all'avanguardia delle ultime tendenze. Oltre allo shopping, potrete fare qui esperienze diverse come andare sulla terrazza panoramica di SHIBUYA SKY dove scattare bellissime foto con sfondo il vasto panorama di Tokyo, oppure il MIYASHITA PARK, un complesso commerciale con negozi, un hotel e un parco.


5 min.

5

Shinjuku

(p.16)

La sera dirigetevi verso Shinjuku, uno dei quartieri di intrattenimento più popolari di Tokyo. Dopo aver ammirato Tokyo di notte dalla terrazza panoramica del Palazzo del Governo Metropolitano di Tokyo, concludete la vostra giornata assistendo alla proiezione in projection mapping sull'edificio stesso mentre vi immergete nei ricordi del vostro viaggio.



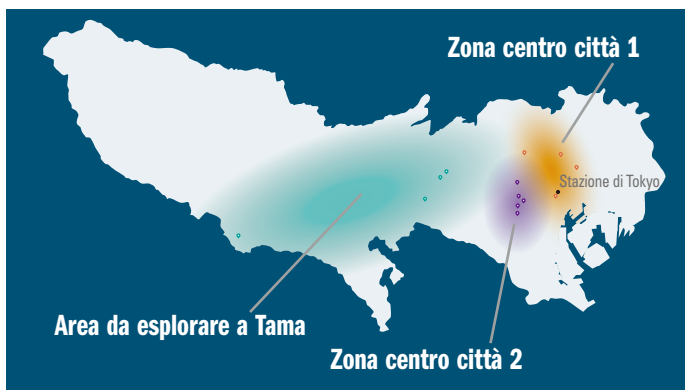
10 min.

4

Harmonica Yokochi di Kichijoji

(p.52-5)

Di sera se prendete l'uscita nord della stazione verso Harmonica Yokochi di Kichijoji troverete una stradina vivace piena di bar, caffè e negozi. Da non perdere l'opportunità di mangiare a uno dei ristoranti locali dove potrete fare una bella chiacchierata con le persone del luogo.



Per altri itinerari e aree consigliate su dove mangiare, si prega di visitare il sito qui sotto.

"GO TOKYO" - Sito ufficiale dedicato al turismo a Tokyo www.gotokyo.org/it/



江戸時代から
現代へ

Museo Hokusai
di Sumida ▶ p. 70



Katsushika Hokusai, *Under the Wave off Kanagawa*, from the series *Thirty-six Views of Mount Fuji*, The Sumida Hokusai Museum Image: The Sumida Hokusai Museum / DNPartcom


TOKYO: *Old meets New*



Ammira il Rainbow Bridge e la Torre di Tokyo di notte a bordo di un'imbarcazione in stile Edo dove il fascino della tradizione e dell'innovazione si incontrano per aspettarvi a Tokyo!

Battelli turistici ▶ p. 46-3

Il sumo era uno degli intrattenimenti più amati in epoca Edo. Presso -Ryogoku- EDO NOREN potrete godervi un'ottima cena immersi nell'atmosfera Edo mentre si tiene un incontro di sumo proprio davanti ai vostri occhi.



-Ryogoku- EDO NOREN ▶ p. 24-4



Hachijojima ▶ p. 59-8



Acquedotto Tamagawajosui ▶ p. 52-4



L'antica arte di tingere la seta con pigmenti derivati dalle piante dell'isola di Hachijo (Hachijojima) è conosciuta come Kihachijo. In origine la tecnica si usava per tingere gli abiti usati dagli attori di teatro giapponese kabuki, ma divenne presto amata dalle donne di epoca Edo. Oggi anche voi potete provare l'esperienza di tessere!

L'acquedotto Tamagawajosui trasportava l'acqua dalla regione di Tama fino alla città di Edo. Fin dall'epoca, la zona è famosa per le fioriture di ciliegio spesso soggetto di famose stampe in stile ukiyo-e.



AZABUDAI HILLS (Mori Building Digital Art Museum: Epson teamLab Borderless) ▶ p. 38-5

teamLab Borderless (Azabudai Hills)

Dall'epoca Edo a oggi

(1603-1868)

C'era una volta Edo, la città più popolosa al mondo. Anche oggi che la città è conosciuta come Tokyo, un miscuglio di cultura, vitalità e arte ereditate dall'antica epoca Edo, la rendono unica e irripetibile. Persino nella cultura contemporanea si sentono echi del passato che fanno di Tokyo un posto speciale dove l'antico incontra il moderno, quasi come entrare in una macchina del tempo che passa dalla cultura delle stampe ukiyo-e alla modernità!



GINZA KABUKIZA ▶ p. 30-2



Giardini di Hama-rikyu ▶ p. 63



Tempio Zojoji ▶ p. 44-2

Tra le strade di Ginza spicca per la sua maestosità il Teatro Kabukiza sullo sfondo del grattacielo della Kabukiza Tower. Ai piedi del simbolo della città, la Torre di Tokyo, si trova un tempio di oltre 600 anni chiamato Tempio Zojoji. Inoltre, una nuova entry del panorama è l'edificio di AZABUDAI HILLS. E ancora, i Giardini di Hama-rikyu offrono il panorama unico del contrasto tra i giardini appartenuti a un daimyo (signore feudale) giapponese e i grattacieli circostanti. Il panorama di Tokyo offre una simbiosi unica di antico e moderno.

Per uno sguardo più approfondito ma anche educativo sulla vita di Edo, visita il Museo Metropolitan Edo-Tokyo. Puoi scoprire un mix di passato e presente anche al TOKYO SKYTREE costruito con metodi tradizionali giapponesi di costruzione, ma anche a Edo Market Place all'aeroporto di Haneda dove sono state ricreate delle strade in stile Edo.



Aeroporto Internazionale di Tokyo (Haneda) ▶ p. 48-1



Museo Metropolitan Edo-Tokyo ▶ p. 67

TOKYO SKYTREE ▶ p. 24-1

©TOKYO-SKYTREE

"GO TOKYO"

- Sito ufficiale dedicato al turismo a Tokyo



Biglietti economici

●:JR ●:Tokyo Metro ●:MetroToei ●:Toei Bus ●:TramToei ●:Altro

Biglietti

Biglietto giornaliero Tokyo (Tokyo 1-Day Ticket)

●*1 ●●●●● (Nippori-toneri Liner)

■ **Adulti ¥1.720*** ■ **Bambini ¥860*** ■ **Validità: un giorno**

Acquistabile nelle biglietterie JR Ticket Office (Midori-no madoguchi) delle principali stazioni JR East dell'area di Tokyo e nei Travel Service Center (View Plaza). Acquistabile con Suica e Mobile Suica *1: solo treni JR nei 23 quartieri di Tokyo.



Biglietto giornaliero integrato Tokyo Metro-Toei Subway

●●

■ **Adulti ¥1.100*** ■ **Bambini ¥550***

Biglietti acquistabili il giorno stesso dell'utilizzo sono disponibili presso le biglietterie automatiche delle stazioni Tokyo Metro e delle stazioni metropolitane Toei. I biglietti in prevendita sono disponibili presso gli uffici delle stazioni della metropolitana Toei (ad eccezione di alcune stazioni).



Tokyo Subway Ticket

●●

■ **24 ore: Adulti ¥1.000***, **Bambini ¥500*** ■ **48 ore: Adulti ¥1.500***, **Bambini ¥750***

■ **72 ore: Adulti ¥2.000***, **Bambini ¥1.000***

In vendita presso gli sportelli degli aeroporti di Haneda e Narita ecc.



Biglietto 24 ore Tokyo Metro

●

■ **Adulti ¥700** ■ **Bambini ¥350**

Biglietti acquistabili il giorno dell'utilizzo sono disponibili presso le biglietterie automatiche delle stazioni Tokyo Metro.



Biglietto giornaliero Toei (Toei Marugoto Kippu)

●●●●● (Nippori-toneri Liner)

■ **Adulti ¥700** ■ **Bambini ¥350** ■ **Validità: un giorno**

Biglietti per il giorno stesso/in prevendita: disponibili presso gli uffici di alcune stazioni della Metro Toei, negli uffici degli autobus Toei e Sano Inbo (negozio di timbri di fronte alla stazione di Machiya). Biglietti per il giorno stesso: disponibili presso i distributori automatici in tutte le stazioni Metro Toei e Nippori-toneri Liner, e sugli autobus Toei Bus e Tram Toei.



Biglietto zona metropolitana JR est (Tokunai Pass)

●

■ **Adulti ¥870*** ■ **Bambini ¥430*** ■ **Validità: un giorno**

In vendita presso i distributori automatici di biglietti con posti riservati nelle principali stazioni JR East, all'interno delle aree stabilite (23 quartieri di Tokyo) e presso le principali agenzie di viaggio. Puoi anche acquistare con Suica o Mobile Suica.



Biglietto giornaliero Toei Bus

●*2

■ **Adulti ¥500** ■ **Bambini ¥250**

Disponibile lo stesso giorno dell'utilizzo presso gli sportelli e i punti vendita di abbonamenti della Toei Bus.

Disponibile anche sugli autobus Toei il giorno dell'utilizzo. (Solo sugli autobus Toei è possibile trasferire il biglietto direttamente sulla propria carta PASMO o Suica.) *2: Solo nei 23 quartieri di Tokyo.



Biglietto giornaliero Toden

●

■ **Adulti ¥400** ■ **Bambini ¥200**

Biglietti per lo stesso giorno/in prevendita: disponibili presso la stazione di Arakawa Toden, gli uffici vendita di abbonamenti Toden, Minowabashi Omoidekan (stand informativo Toei), Sano Inbo (negozio di timbri di fronte alla stazione di Machiya), Tokyo Sakura Tram (linea Toden Arakawa). Per i biglietti per lo stesso giorno: è possibile acquistarli sui Tokyo Sakura Tram (a bordo, tramite PASMO o Suica).



Yurikamome Enjoy Pass

● (Yurikamome)

■ **Adulti ¥820** ■ **Bambini ¥410**

Il biglietto si può acquistare online. Una volta acquistato, il biglietto si può utilizzare appoggiando il codice QR visualizzato sul dispositivo sul lettore QR di uno dei tornelli appositi.



Biglietto giornaliero linea Rinkai

● (Rinkai Line)

■ **Adulti ¥730** ■ **Bambini ¥370**

Disponibile allo sportello e presso alcune biglietterie automatiche in ogni stazione della linea Rinkai (alla stazione di Osaki disponibili solo presso le biglietterie automatiche).




PASMO, Suica

Acquistando una carta prepagata, è possibile passare attraverso i tornelli avvicinando la carta al lettore automatico. La tariffa verrà automaticamente detratta dalla carta. La carta può anche essere utilizzata come moneta elettronica per fare acquisti nei negozi convenzionati.

*Le tariffe pagate con la carta possono essere superiori o inferiori (o in alcuni casi uguali) a quelle dei biglietti, a seconda della tratta percorsa.

*La Welcome Suica è una scheda prepagata per i visitatori a breve termine, valida per 28 giorni dalla data di acquisto.

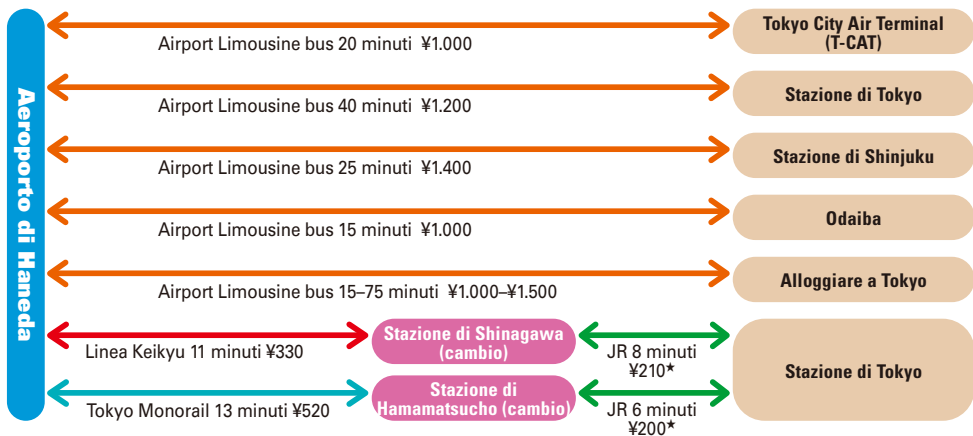


Fornito da JR East

Trasporti tra l'aeroporto e i luoghi principali di Tokyo

Tempi e tariffe dei trasporti dall'aeroporto ai luoghi principali di Tokyo

*Tariffe di sola andata (Per il JR Narita Express e Keisei Skyliner, l'importo indicato è il totale del biglietto di viaggio e del supplemento express). *Il tempo indicato è quello stimato più breve. *La tariffa varia a seconda del percorso.



Biglietto ridotto per i trasporti pubblici dall'aeroporto al centro città

Aeroporto di Narita

● Pass Limousine Bus e metropolitana (tratta Narita)

■ **Tariffa:** Tokyo Subway 24-hour Ticket + autobus limousine (sola andata) **Adulti ¥4.200***, **Bambini ¥2.100***

Il pass include un Tokyo Subway Ticket (24 ore) e un biglietto solo andata del Limousine Bus tra l'aeroporto di Narita e vari punti della città (*).

● N'EX TOKYO Biglietto andata e ritorno

■ **Tariffa:** **Adulti ¥5.200***, **Bambini ¥2.600***

Biglietto di andata e ritorno per il treno Narita Express (N'EX) di JR East che collega l'aeroporto di Narita con l'area metropolitana di Tokyo.

Aeroporto di Haneda

● Pass Limousine Bus e metropolitana (tratta Haneda)

■ **Tariffa:** Tokyo Subway 24-hour Ticket + autobus limousine (sola andata) **Adulti ¥2.300***, **Bambini ¥1.150***

Il pass include un Tokyo Subway Ticket (24 ore) e un biglietto solo andata del Limousine Bus dall'aeroporto di Haneda a vari punti della città. (**)

*Il tipo di biglietto/pass varia a seconda del punto vendita.

Informazioni sugli autobus

Toei Bus

Servizio di autobus che copre principalmente l'area centrale di Tokyo e che permette la visita di diverse località grazie a suoi collegamenti con treni e metropolitana.



■ **Tariffa (generale): Adulti ¥210 (IC card ¥210), Bambini ¥110 (IC card ¥105)**

*Le tariffe per l'area di Tama aumentano progressivamente secondo la distanza percorsa (tariffa minima: Adulti ¥180 (IC Card ¥178), Bambini ¥90 (IC Card ¥89))

HATO BUS

Offre tour in autobus delle attrazioni di Tokyo, come la Tokyo Tower e Asakusa. Per alcuni tour è disponibile una guida GPS multilingue.



■ **Prezzi e orari dipendono dal tipo di itinerario.**

WEB www.hatobus.com/v01/en

SKY BUS TOKYO/SKY HOP BUS

"SKY BUS TOKYO" è un efficiente servizio di autobus a tetto aperto che accompagna i visitatori nei luoghi turistici principali. I passeggeri possono approfittare dei diversi e variegati itinerari che durano circa un'ora di viaggio ciascuno. È molto popolare anche lo SKY HOP BUS, su cui potrete salire e scendere liberamente ad ogni fermata del percorso muniti del biglietto valido un giorno.



■ **Tariffa:** Visitare il sito ufficiale per informazioni

■ **Orari:** Ufficio biglietti del Marunouchi Mitsubishi Building, 9:00–18:00

*Si prega di consultare il sito web ufficiale per conoscere lo stato del servizio.

☎ 03-3215-0008 (9:30–18:00) WEB www.skybus.jp/ WEB skyhopbus.com/

Autobus a idrogeno

Tokyo continua a investire in autobus a celle a combustibile a idrogeno come carburante amico dell'ambiente.

Autobus SKYTREE Shuttle®

Corse non-stop dalla TOKYO SKYTREE TOWN all'aeroporto di Haneda e Tokyo Disney Resort®. C'è anche uno shuttle bus turistico che opera collegamenti con l'area di Ueno/Asakusa.



Ueno-Asakusa Line

■ **Tariffe:**

Ueno-Asakusa Line: Adulti ¥250, Bambini ¥130

Haneda Airport Line: Adulti ¥1.200, Bambini ¥600

Tokyo Disney Resort Line: Adulti ¥1.000, Bambini ¥500

*Le tariffe potrebbero variare a seconda della tratta.

*La Ueno-Asakusa Line non è in servizio nei giorni feriali. La linea è operativa tutti i sabati, le domeniche e i giorni festivi.

WEB www.tobu-bus.com/pc/skytree_shuttle/

Autobus navetta gratuito

Un autobus navetta che chiunque può usare gratuitamente. Con corse ogni 15–28 minuti in tre aree importanti della città, è comodo per il turismo e lo shopping.



"Marunouchi Shuttle", la navetta gratuita che collega le zone di Otemachi, Marunouchi e Yurakucho

■ **Orario:** [Giorni feriali] 8:00–19:00 [Sabato, domenica, festivi] 11:00–18:00

■ **Frequenza:** 15–25 minuti

*Servizio sospeso il primo gennaio *Nei giorni feriali dalle 8:00 alle 10:00 anche tratta Otemachi.



"Metrolink Nihonbashi", la navetta gratuita che collega le aree storiche di Yaesu, Kyobashi e Nihonbashi

■ **Orario:** 11:00–19:00

■ **Frequenza:** Ogni 15–20 minuti

*Servizio sospeso il primo gennaio



"Metrolink Nihonbashi E line" è il servizio gratuito che collega le aree di Yaesu, Hamacho, Ningyocho e Kabutocho

■ **Orario:** 11:00–18:00

■ **Frequenza:** Ogni 25–28 minuti

*Servizio sospeso il primo gennaio



*La frequenza può variare a seconda delle condizioni del traffico e di altri fattori.

Informazioni sulle vie d'acqua

Esistono molti luoghi scenici e di interesse storico, oltre che di svago, lungo il fiume Sumida e la baia di Tokyo. Le vie d'acqua sono un altro punto interessante da esplorare.

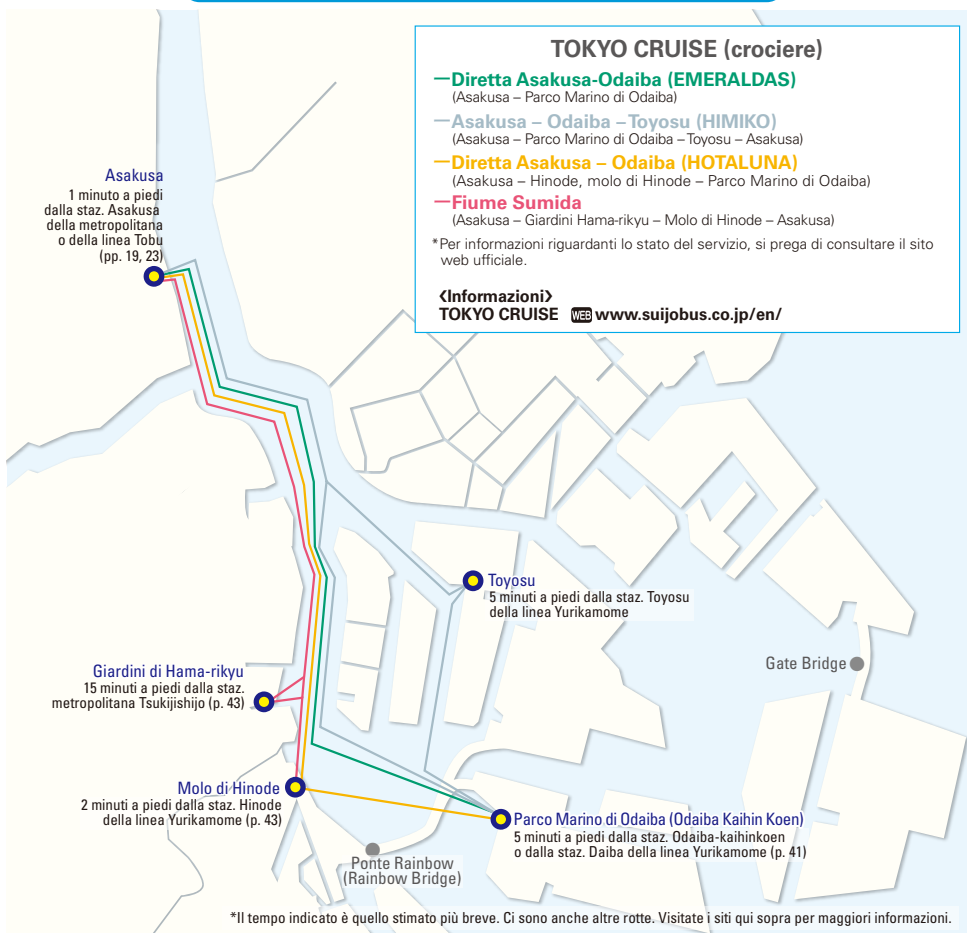


HOTALUNA



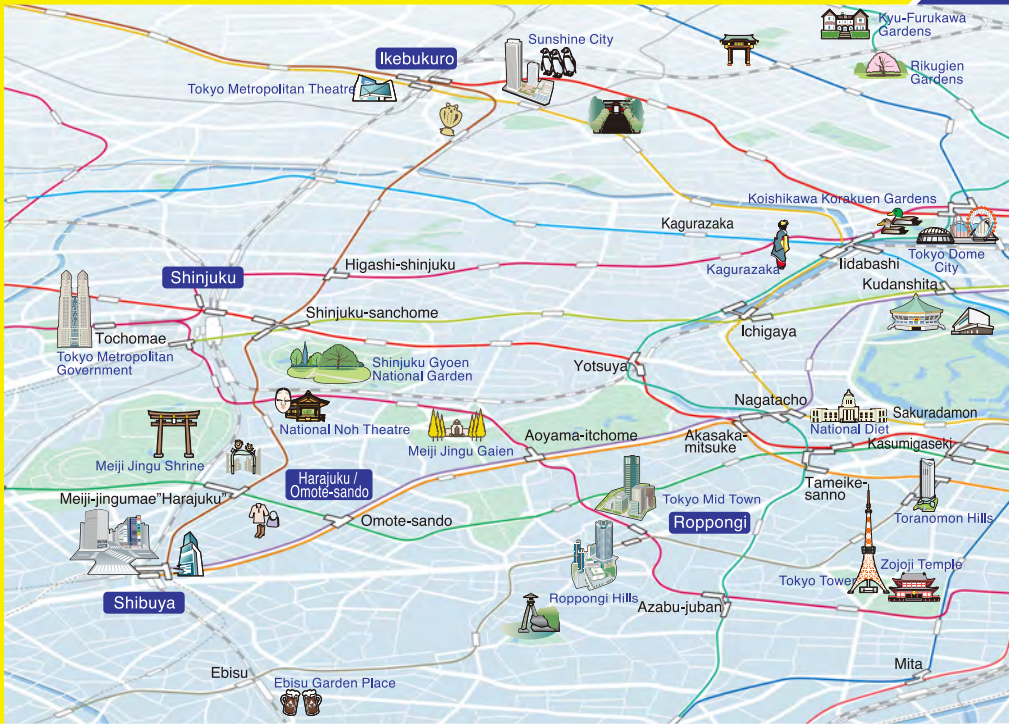
Veduta dall'imbarcazione

Rotte principali degli acquabus



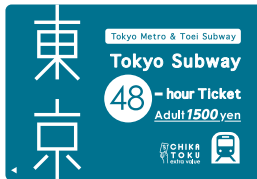
Tokyo Subway Ticket

for Tokyo Metro & Toei Subway



You can ride trains on the nine Tokyo Metro lines and four Toei Subway lines.

	24-hour Ticket	48-hour Ticket	72-hour Ticket
Price ()...for child	¥1,000 (¥500)	¥1,500 (¥750)	¥2,000 (¥1,000)
Valid Period	24 hours after first use	48 hours after first use	72 hours after first use



Where to Purchase

Tokyo Metro Passenger Information Desks (at Ueno, Ginza, Shinjuku, Omote-sando, Tokyo and Ikebukuro stations)

Toei Subway Tourist Information Center (at Ueno-okachimachi station)

Airports Haneda International Airport , Narita International Airport

Hotels Some hotels in the metropolitan area (limited to hotel guests)

Other places Major BicCamera and Laox stores throughout Tokyo, some H.I.S. "Tourist Information Centers", and more.

For details, check: www.tokyoMetro.jp/en/ticket/value/travel *We shall confirm with passports that the visitors are foreign tourists.

✓ Can be used for both Toei Subway and Tokyo Metro Subway lines.



- Tokyo Metro Line**
- Ginza Line
 - Marunouchi Line
 - Hibiya Line
 - Tozai Line
 - Chiyoda Line
 - Yurakucho Line
 - Hanzomon Line
 - Namboku Line
 - Fukutoshin Line
- Toei Subway Line**
- Toei Asakusa Line
 - Toei Mita Line
 - Toei Shinjuku Line
 - Toei Oedo Line

CHIKA TOKU Extra Value

CHIKA TOKU is an extra-value service providing perks when you present an eligible ticket at museums, art galleries, and restaurants. The benefits vary and include discounts on admission to art galleries and museums, as well as free drinks at restaurants.

Discount

Present

Grade Up



extra value

CHIKA TOKU

Gourmet

Shopping

Beauty

Entertainment/
Service

Museum

Garden/Park

Where to Use It and What You Get

You can get perks at various places in Tokyo like art galleries, museums, and other tourist spots, as well as restaurants, shops, and more. To receive these benefits, please present an eligible ticket **when you enter the facility**. Tickets can only receive perks within the period of validity remaining after the start of use.

Check here for details on participating facilities and services!
<https://chikatoku.enjoytokyo.jp/en/>



La più grande area per lo svago del Giappone, dove i grattacieli si innalzano a fianco dei più nuovi locali alla moda.

Shinjuku

新宿

Staz. Tokyo

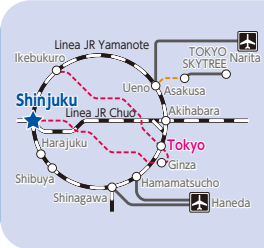
Linea JR Chuo

Staz. Shinjuku

Staz. Tokyo

Linea Tokyo Metro Marunouchi

Staz. Shinjuku



- Tokyo Metro
- Metro Toei
- Luoghi turistici (pp.15-60)
- Luoghi turistici (pp.63-71)
- Alloggio
- Negozio
- Galleria d'arte/Museo
- 1 Uscita con ascensore
- EV Uscita con ascensore (senza numero di uscita)

Shinjuku-ku
新宿区

Shinjuku
新宿

Shibuya-ku
渋谷区

Palazzo del Governo Metropolitano di Tokyo dell'elettronica
東京都庁

TOKYU KABUKICHO TOWER
東急歌舞伎町タワー

Kabukicho
歌舞伎町

Shinjuku Golden-Gai
新宿ゴールデン街

Santuario Hanazono-jinja
花園神社

Terminal dell'Expressway Bus di Shinjuku
バス新宿

Negozi di alimentari nei piani interrati dei grandi magazzini
デバ地下

Parco Nazionale di Shinjuku Gyoen
新宿御苑

Staz. di Shinjuku
Numeri di stazione

11	18	05	26
17	01	01	


0 500m
5min.

1 Palazzo del Governo Metropolitan di Tokyo

東京都庁

MAP P15C1

☎03-5321-1111



Uno dei punti di riferimento di Tokyo, con un osservatorio al 45° piano. Al piano terra (1F) dell'edificio principale n.1 si trova il Centro Informazioni Turistiche di Tokyo. L'edificio principale n.1, tutti i giorni fa anche da sfondo per la proiezione di immagini in video mapping. Per ulteriori informazioni, consultare "TOKYO Night & Light". Tochomae (metro: E28) Sabato, domenica, feste nazionali, festività di Capodanno e giorni di ispezione dell'edificio.

Osservatori del Palazzo del Governo Metropolitan di Tokyo

☎03-5320-7890 (10:00-17:00 nei giorni feriali) Osservatorio Sud: 9:30-22:00. Osservatorio Nord: 9:30-17:30 (ultimo ingresso per entrambi 30 minuti prima della chiusura) Festività di Capodanno (tranne il 1° gennaio) e giorni di ispezione dell'edificio. L'Osservatorio Sud è chiuso il 1° e il 3° martedì del mese. L'Osservatorio Nord è chiuso il secondo e il quarto lunedì del mese. (Entrambi osservatori quando aprono in un giorno festivo resteranno chiusi il giorno feriale successivo) Gratuito *Per l'osservatorio, usare l'apposito ascensore situato al piano terra (1F) dell'edificio principale n.1. *Fate riferimento al nostro sito web o X (ex Twitter) per ulteriori informazioni.

Centro Informazioni Turistiche di Tokyo

☎03-5321-3077 ☎9:30-18:30

Festività di Capodanno e giorni di ispezione dell'edificio.

TOKYO Night & Light

☎0570-200-701 Dopo il tramonto o le 21:45 (varia a seconda della stagione) Maltempo e altro

4 Santuario Hanazono-jinja

花園神社

MAP P15B3

☎03-3209-5265

Nascosto tra i grattacieli della città, sorge questo santuario eretto verso la metà del 17° secolo. Ogni anno, a novembre, attira migliaia di visitatori in occasione del mercato Tori-nochi. Qui è possibile acquistare cibo e articoli vari tra cui i famosi rastrelli decorativi "kazari-kumade". Si crede che questi aiutino chi li possiede a "rastrellare" fortuna e buona salute. Shinjuku-sanchome (metro: F13, M09, S02)



6 TOKYU KABUKICHO TOWER

東急歌舞伎町タワー

MAP P15B2

☎03-5321-1111

Un complesso commerciale all'interno di un grattacielo con un'altezza di 225 metri composto da 5 piani interrati e 48 piani in superficie che includono una terrazza sul tetto, vari hotel, sale cinematografiche, teatri, sale da concerto, una discoteca, e molte altre attività di intrattenimento. La filosofia è "coltiva le tue passioni!" Seibu-shinjuku (Seibu: SS01) Varia a seconda dell'esercizio



2 Kabukicho

歌舞伎町

MAP P15B3

Soprannominato "il quartiere che non dorme mai", è uno dei luoghi di divertimento più vivaci di Shinjuku. Seibu-shinjuku (Seibu: SS01), Shinjuku (JR: JA11, JB10, JC05, JS20, JY17, metro: E27, M08, S01, Keio: KO01, Odakyu: OH01) Varia a seconda dell'esercizio



3 Shinjuku Golden-Gai

新宿ゴールデン街

MAP P15B3

Un quartiere di divertimenti nato durante il periodo caotico del dopoguerra. Lungo le sue viuzze si affacciano ancora oggi molti piccoli bar e ristoranti. Se ne contano circa 300, fra vecchie osterie in stile anni '50 e nuovi locali all'ultima moda gestiti da giovani. Seibu-shinjuku (Seibu: SS01), Shinjuku (JR: JA11, JB10, JC05, JS20, JY17, metro: E27, M08, S01, Keio: KO01, Odakyu: OH01), Shinjuku-sanchome (metro: F13, M09, S02) Varia a seconda dell'esercizio



5 Terminal dell'Expressway Bus di Shinjuku

バスタ新宿

MAP P15C2

Il più grande terminal di autobus della nazione che collega Shinjuku al resto del Giappone. La sala d'attesa al 4° piano ospita un banco informazioni con servizio in inglese e cinese (non sempre disponibile), una biglietteria, armadietti automatici a monete, un convenience store e negozi di souvenir. Il Tokyo Tourist Information Center al 3° piano e l'adiacente "NEWMan", un sofisticato grande magazzino, ne fanno un luogo ideale per lo shopping e la ricerca di informazioni prima o dopo la partenza. Shinjuku (JR: JA11, JB10, JC05, JS20, JY17, metro: E27, M08, S01, Keio: KO01, Odakyu: OH01) Visitare il sito ufficiale per informazioni



Godetevi lo shopping a Shinjuku

L'area di Shinjuku con i negozi di elettronica e i "food floors", i piani interrati dei grandi magazzini dedicati alla vendita di prodotti alimentari. MAP P15B2, C2/3

La stazione di Shinjuku è circondata da enormi negozi di elettronica, come Bic Camera e Yodobashi Camera, che offrono numerose apparecchiature quali PC ed elettrodomestici. In questa zona si trovano anche grandi magazzini. Tra i luoghi più popolari ci sono le aree gastronomiche sotterranee dei grandi magazzini, che offrono vari prodotti alimentari, dolci giapponesi e occidentali, piatti pronti, pranzi al sacco e molto altro ancora. Shinjuku (JR: JA11, JB10, JC05, JS20, JY17, metro: E27, M08, S01, Keio: KO01, Odakyu: OH01), Shinjuku-nishiguchi (metro: E01)



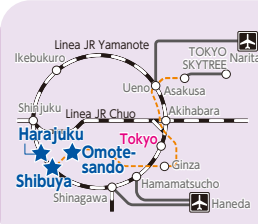
Shinjuku	15
Shibuya Harajuku Omotesando	17
Asakusa	19
Sumida Ryogoku	23
Ueno	25
Akihabara Ochanomizu	27
GINZA	
	29
Marunouchi	31
Nihonbashi	33
Roppongi Akasaka	37
Ikebukuro	39
Odaiba Ariake	41
Shiodome Shiba Takeshiba	43
Shinjagawa	45
Ota	47
Shibamata	49
Area settentrionale di Tama	51
Area meridionale di Tama	53
Area occidentale di Tama	55
Le isole di Tokyo	57
Prefetture adiacenti	61
Parchi/Giardini	63
Zoo/Giardini botanici	65
Parchi di divertimento	66
Musei	67

Basta attraversare la strada per lasciare l'area dello svago e delle ultime tendenze e ritrovarsi in un quartiere tranquillo e ricco di cultura.

Shibuya/Harajuku/Omotesando

渋谷・原宿・表参道

Staz. Tokyo — Linea JR Yamanote 24min. — Staz. Shibuya — Linea JR Yamanote 2min. — Staz. Harajuku
 Staz. Tokyo — Linea Tokyo Metro Marunouchi — Staz. Akasaka-mitsuke — Linea Tokyo Metro Ginza 15min. — Staz. Omote-sando



- Tokyo Metro
- Metro Toei
- Luoghi turistici (pp.15-60)
- Luoghi turistici (pp.63-71)
- Alloggio
- Negozio
- Galleria d'arte/Museo
- 1 Uscita con ascensore
- EV Uscita con ascensore (senza numero di uscita)

Staz. di Shibuya
Numeri di stazione

1A	19	20
16	01	01
01	01	01

Esplora Daikanyama e Nakameguro (p.5) nelle vicinanze (vedi mappa sull'alletta del fronte di copertina!)

1 Incrocio di Shibuya e Center-Gai

渋谷駅前 スクランプル交差点〜センター街

MAP P17D2



Uno dei posti più famosi di Tokyo, si dice sia l'incrocio pedonale più trafficato del mondo, con persone che vi si riversano da ogni parte non appena il semaforo diventa verde. La Center-Gai è piena di negozi, ristoranti e discoteche.

Shibuya (JR: JA10, JS19, JY20, metro: F16, G01, Z01, Keio: IN01, Tokyu: DT01, TY01)

*1: Staz. di Shibuya
*2: Zona dell'incrocio di Shibuya



2 SHIBUYA109

SHIBUYA109渋谷店

03-3477-5111

MAP P17D2



Un edificio dedicato alla moda, simbolo di Shibuya. Molto popolare tra le ragazze adolescenti e ventenni, dispone di una gran varietà di articoli in voga. Rinnovato regolarmente, è un luogo emozionante e pieno di divertimento anche nelle aree di uso comune.

Shibuya (JR: JA10, JS19, JY20, metro: F16, G01, Z01, Keio: IN01, Tokyu: DT01, TY01)

Negozi: 10:00-21:00; ristoranti/bar: café Ma Maison/Cheese and Honey 11:00-21:00
 Chiuso: 1° Gennaio



3 SHIBUYA SCRAMBLE SQUARE

渋谷スクランブルスクエア

MAP P17D2

03-4221-4280



Con i suoi 229 metri, l'enorme complesso SHIBUYA SCRAMBLE SQUARE è il più alto di Shibuya. Inaugurato nel novembre 2019, ospita circa 200 negozi e ristoranti, lo spazio di collaborazione creativa SHIBUYA QWS, uffici e l'osservatorio panoramico SHIBUYA SKY.

Shibuya (JR: JA10, JS19, JY20, metro: F16, G01, Z01, Keio: IN01, Tokyu: DT01, TY01)

Negozi & Servizi B2-11° piano, 14° piano: 10:00-21:00, Sala ristoranti "FOODIES SCRAMBLE": 12° piano, 13° piano: 11:00-23:00 *Visitare il sito ufficiale per informazioni Giorni di chiusura non stabili



4 MIYASHITA PARK

MIYASHITA PARK

03-6712-5630 (11:00-18:00)

MAP P17C2



Inaugurato nel 2020, questo punto di riferimento di Shibuya è un complesso di strutture di pochi piani con un parco, un'area commerciale e un hotel. Ospita molti negozi e ristoranti, alcuni aperti per la prima volta in Giappone, altri nuovi e di tendenza. È popolare anche Shibuya Yokocho, con ristoranti che servono piatti locali da tutto il Giappone. Al 4° piano c'è il parco Shibuya City Miyashita, dove chiunque può comodamente fare sport.

Shibuya (JR: JA10, JS19, JY20, metro: F16, G01, Z01, Keio: IN01, Tokyu: DT01, TY01) Varia a seconda dell'esercizio



5 Omotesando

表参道

MAP P17B3/4



Progettato come via di accesso principale al santuario Meiji Jingu, questo lungo viale fiancheggiato su entrambi i lati da alberi di zelkova (olmo giapponese) offre un'atmosfera rilassante. Lungo la strada ci sono inoltre complessi commerciali come OMOTESANDO HILLS e Tokyu Plaza Omotesando "Omokado" e il Tokyu Plaza Harajuku "Harakado" inaugurato nell'aprile 2024, nonché negozi sofisticati tra cui boutique, caffè e ristoranti. Omote-sando (metro: C04, G02, Z02) *Visitare il sito ufficiale per informazioni



6 Takeshita-dori (Strada)

竹下通り

MAP P17B3



400 metri di strada gremita di negozi d'abbigliamento, accessori, gadget di personaggi di anime e manga, attori e cantanti famosi. È uno dei luoghi della città più amato dai giovani.

Harajuku (JR: JY19) Varia a seconda dell'esercizio



7 Santuario Meiji Jingu

明治神宮

MAP P17A2

03-3379-5511



Uno dei santuari shintoisti, religione indigena del Giappone. Vi sono veritate le anime dell'imperatore Meiji e dell'imperatrice Shoken. Costruito nel 1920, il santuario ha celebrato il suo centenario nel 2020. La foresta che lo circonda fu creata grazie alle donazioni di 100.000 alberi provenienti da tutto il Giappone.

Harajuku (JR: JY19), Meiji-jingu-mae (Harajuku) (metro: C03, F15) Dall'alba al tramonto (varia a seconda del periodo dell'anno) Aperto tutto l'anno



Andiamo a vedere il posto in cui hanno avuto luogo le gare più accese!

Stadio MUFG (Stadio Nazionale)

MAP P17A4

Lo Stadio MUFG (Stadio Nazionale) che ha ospitato le Olimpiadi e le Paralimpiadi di Tokyo 2020 può essere ammirato non solo da fuori ma anche con un tour che dà accesso all'interno. Nel 2025 si sono svolti i Campionati Mondiali di Atletica, con appassionati sfide. Nelle vicinanze si trovano il Museo Olimpico del Giappone e il Tokyo Gymnasium, che ha ospitato le cerimonie di apertura e chiusura dei TOKYO 2025 DEAFLYMPICS.

Accesso: Sendagaya (JR: JB12), Shinanomachi (JR: JB13), Kokuritsu-kyogijo (metro: E25)



Shinjuku	15
Shibuya Harajuku Omotesando	17
Asakusa	19
Sumida Ryogoku	23
Ueno	25
Akihabara Ochanomizu	27
GINZA	
Marunouchi	29
Marunouchi	31
Nihonbashi	33
Roppongi Akasaka	37
Ikebukuro	39
Odaiba Ariake Aomi	41
Shiodome Shiba Takeshiba	43
Shinagawa	45
Ota	47
Shibamata	49
Area settentrionale di Tama	51
Area meridionale di Tama	53
Area occidentale di Tama	55
Le isole di Tokyo	57
Prefetture adiacenti	61
Parchi/Giardini	63
Zoo/Giardini botanici	65
Parchi di divertimento	66
Musei	67

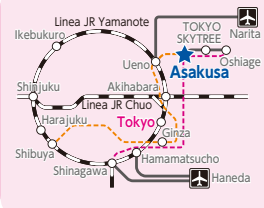
Per ritrovare il fascino di Edo basta passeggiare in questo quartiere di antiche strade e negozi dall'atmosfera d'altri tempi.

Asakusa

浅草

Staz. Tokyo — Linea JR Yamanote — **Staz. Kanda** — Linea Tokyo Metro Ginza 15min. — **Staz. Tawaramachi** — Linea Tokyo Metro Ginza 2min. — **Staz. Asakusa**

Staz. Tokyo — Linea JR Yamanote — **Staz. Akihabara** — Tsukuba Express 16min. — **Staz. Asakusa**



■ Tokyo Metro
 ■ Metro Toei
 ● Luoghi turistici (pp.15–60)
 ● Luoghi turistici (pp.63–71)
 ■ Alloggio
 ■ Negozio
 ■ Galleria d'arte/Museo
 1 Uscita con ascensore
 EV Uscita con ascensore (senza numero di uscita)



1 Tempio Sensoji

浅草寺

☎03-3842-0181

(9:00-16:30 tranne la domenica e i giorni festivi)

Il più antico tempio di Tokyo, la sua edificazione è datata al 628. È celebre per il Kaminarimon, il portale principale con la sua gigantesca lanterna di carta rossa. All'interno del suo perimetro si svolgono molti eventi durante tutto l'anno, come per esempio il famoso "Setsubun", festival del lancio dei fagioli che celebra la fine dell'inverno e l'inizio della primavera.

📍Asakusa (metro: A18, G19, Tobu: TS01, Tsukuba Express: TX03)

🕒6:00-17:00 (6:30 da ottobre a marzo)

🚪Aperto tutto l'anno



©Sensoji Temple

MAP P19B2



2 Strada dello shopping Asakusa Nakamise

浅草仲見世商店街

MAP P19B2

Strada lunga 250 metri che collega il portale Kaminarimon al portale Hozomon. I due lati ospitano circa 90 negozi risalenti al periodo Edo. In quest'epoca, alle persone che lavoravano nel tempio fu permesso di aprire negozi lungo la strada, dando vita così a questa via dello shopping.

📍Asakusa (metro: A18, G19, Tobu: TS01, Tsukuba Express: TX03)

🕒Varia a seconda dell'esercizio



3 Asakusa Engei Hall (Sala Spettacoli Asakusa)

浅草演芸ホール

☎03-3841-6545

Sala che ospita spettacoli di "rakugo" (narrazioni comiche), "manzai" (duetti comici), "mandan" (monologhi comici), acrobazie, magia e spettacoli di mimì.

📍Asakusa (metro: A18, G19, Tobu: TS01, Tsukuba Express: TX03)

🕒11:40-20:45 (spettacoli speciali esclusi)

🚪Aperto tutto l'anno

👤Adulti: ¥3.500 (spettacoli speciali esclusi)



MAP P19B1



4 Kappabashi Dougugai (Strada)

かっぱ橋道具街*

MAP P19B1

☎03-3844-1225 (Associazione per la promozione delle attività commerciali di Kappabashi Tokyo)

Un'area commerciale con una storia che vanta oltre 100 anni. Questa strada lunga 800 metri è fiancheggiata da 160 negozi all'ingrosso che offrono stoviglie giapponesi, occidentali e cinesi; utensili per la produzione di dolci giapponesi e occidentali; tutti i tipi di utensili da cucina; ingredienti di cucina; forniture per l'imballaggio; riproduzioni di cibi e altro ancora.

📍Tawaramachi (metro: G18),

Asakusa (metro: A18, G19, Tobu:

TS01, Tsukuba Express: TX03) 🕒10:00-17:00 (Varia a seconda dell'esercizio)

🚪Varia a seconda dell'esercizio



5 Centro dell'artigianato tradizionale Edo a Taito

江戸たいとう伝統工芸館

☎03-3842-1990

Il museo ha una collezione permanente di 250 opere di artigianato tradizionale di 50 diverse tipologie. Informazioni dettagliate sulle mostre sono disponibili in giapponese, inglese, cinese tradizionale, cinese semplificato e coreano sull'ampio display del museo e sui vostri smartphone. Alcuni articoli di artigianato possono anche essere acquistati presso la reception.

📍Asakusa (metro: A18, G19, Tobu: TS01, Tsukuba Express: TX03)

🕒10:00-18:00 🚪2° e 4° martedì (o i giorni successivi se festa nazionale)



MAP P19A2



6 Centro di Informazioni Turistiche e Culturali di Asakusa

浅草文化観光センター

MAP P19B2

☎03-3842-5566

L'ufficio informazioni turistiche (fornite in giapponese, inglese, cinese e coreano) del quartiere di Taito si trova di fronte al portale Kaminarimon. Qui è possibile anche acquistare biglietti e usare i terminali di informazione gratuitamente. Dalla sua terrazza si può godere una splendida vista di Asakusa.

📍Asakusa (metro: A18, G19, Tobu: TS01, Tsukuba Express: TX03)

🕒9:00-20:00, 8ª Terrazza panoramica -22:00 🚪Aperto tutto l'anno (tranne durante i giorni di manutenzione ecc.)



7 TOKYO mizumachi

東京ミズマチ

MAP P19B4



TOKYO mizumachi è un complesso commerciale che si estende sotto i binari della ferrovia sopraelevata tra la stazione di Asakusa e la stazione di TOKYO SKYTREE. Diviso in zona ovest (lato Asakusa) e zona est (lato TOKYO SKYTREE TOWN) dal ponte Genmoribashi, questo centro di shopping ospita una varietà di negozi unici e di tendenza. Potete inoltre gustare un buon pasto da asporto nel parco o lungo la riva del fiume che si trovano nelle vicinanze.

📍TOKYO SKYTREE (Tobu: TS02), Asakusa (metro: A18, G19, Tobu: TS01, Tsukuba Express: TX03) 🕒Varia a seconda dell'esercizio



©TOKYO-SKYTREETOWN

8 Kuramae

蔵前

MAP P19D2



In origine quest'area era sede di artigiani e grossisti di giocattoli. Negli ultimi tempi, all'interno dei magazzini rinnovati sono stati aperti ristoranti e negozi che hanno reso questa zona un luogo di divertimenti che però mantiene un certo fascino dell'antico.

📍Kuramae (metro: A17, E11)



Shinjuku

15

Shibuya
Harajuku
Omotesando 17

Asakusa

19

Sumida
Ryogoku 23

Ueno 25

Akihabara
Ochanomizu 27

GINZA

29

Marunouchi 31

Nihonbashi 33

Roppongi
Akasaka 37

Ikebukuro 39

Odaiba
Ariake
Aomi 41

Shiodome
Shiba
Takeshiba 43

Shinagawa 45

Ota 47

Shibamata 49

Area
settrionale
di Tama 51

Area
meridionale
di Tama 53

Area
occidentale
di Tama 55

Le isole
di Tokyo 57

Prefetture
adiacenti 61

Parchi/
Giardini 63

Zoo/
Giardini
botanici 65

Parchi di
divertimento 66

Musei 67

Zone da esplorare a Tokyo

Guida completa di Asakusa & TOKYO SKYTREE TOWN!



©TOKYO-SKYTREE



START

Passeggiata per Asakusa

#asakusa



Tempio Sensoji



Altri esempi di itinerari consigliati

SUMIDA RIVER WALK collega la TOKYO SKYTREE TOWN con Asakusa.



Ristoranti imperdibili!



EKIMISE



PRANZO

TOKYO mizumachi, un complesso commerciale con più di 10 negozi e un ostello

#mizumachi

Non perderti dolci come lo Shiratama Parfait, ognuno creato a mano con cura da abili pasticceri!

“Ichiya”



Fatti conquistare da questi hamburger con polpettine di carne al posto dei panini!

“shake tree DINER”





SHOPPING

#solamachi

A TOKYO Solamachi c'è una grande varietà di negozi dedicati a personaggi popolari!



©'76,'16 SANRIO (E)

© 2020 Pokémon. © 1995-2020 Nintendo/Creatures Inc. /GAME FREAK inc.
ポケモンモンスター・ポケモン・Pokémonは任天堂・クリエーターズ・ゲームフリークの登録商標です。

PAUSA

#dolci

Prova diversi dolcetti!




- Gion Tsujiri
- Horiuchi Fruit Farm



ACQUARIO DI SUMIDA

Non perderti la piscina dei pinguini e la zona delle meduse!



#sumidaaquarium

Offerte speciali con il biglietto d'ingresso a TOKYO SKYTREE

Presentando i biglietti d'ingresso per attrazioni come la TOKYO SKYTREE o l'ACQUARIO DI SUMIDA potrai ricevere offerte speciali nei negozi di TOKYO Solamachi!

Controlla il sito Web per i dettagli



TERRAZZO


#skytreete

Panorama notturno a 360° dalla TOKYO SKYTREE


Sul Tembo Deck a 350 metri di altezza i visitatori possono scrivere i loro desideri su dei nastri e legarli ad un monumento chiamato "WISH RIBBON". Parte del ricavato sarà devoluto in beneficenza ai servizi di emergenza legati alle calamità naturali.

Concediti una cena indimenticabile allo Sky Restaurant 634

Goditi una fusione culinaria franco-nipponica a 345 metri da terra con vista mozzafiato sul tramonto e una vista notturna scintillante a Tokyo. Si consiglia anche il loro spazio privato con salotto e area ristorante, la Grand Room.



Sky Restaurant 634 ▶



© TOKYO-SKYTREE



Nikko, una zona ricca di storia giapponese e bellezze naturali, a sole due ore da Asakusa

Nel luglio 2023 ha fatto la sua comparsa il nuovo treno ad alta velocità "SPACIA X"! Goditi la storia, la natura selvaggia e le calde sorgenti termali visitando l'area di Nikko e delle Onsen di Kinugawa. Con il Tobu Express Spacia, sarai a destinazione in solo due ore partendo da Asakusa o TOKYO SKYTREE.



Il monte Nantai e il lago Chuzenji



▲ SPACIA X



▲ Prenotazione biglietti

Qui troverai ulteriori informazioni su Asakusa, TOKYO SKYTREE TOWN e Nikko!



www.tobu.co.jp/en/



- TOKYO SKYTREE ▶ www.tokyo-skytree.jp/en/
- TOKYO Solamachi ▶ www.tokyo-solamachi.jp/en/
- TOKYO mizumachi ▶ www.tokyo-mizumachi.jp/en/
- EKIMISE ▶ <https://ekimise.jp/en/>

1 TOKYO SKYTREE TOWN

東京スカイツリータウン

MAP P23A4



La "città con la torre" nei quartieri di Narihira e Oshiage, in cui la cultura di Edo vive ancora oggi. È caratterizzata da strutture come la torre di telecomunicazioni autoportante TOKYO SKYTREE, il centro commerciale Tokyo Solamachi, un acquario, un planetario, alcuni uffici e tanto altro. TOKYO SKYTREE (linea TOBU SKYTREE: TS02), Oshiage (SKYTREE) (metro: A20, Z14, Keisei: KS45) *1 visitatori sono pregati di utilizzare il treno o l'autobus.

1-a TOKYO SKYTREE

東京スカイツリーSM

☎0570-55-0634



Alta 634 metri, è la torre di telecomunicazioni autoportante più alta del mondo. Dai due osservatori collocati rispettivamente a 350 e 450 metri di altezza si può ammirare l'intera regione del Kanto e nelle belle giornate è possibile vedere il Monte Fuji. Ci sono anche negozi, caffè e ristoranti.

☑ Osservatori panoramici: 10:00-22:00 (lun-ven.); 9:00-22:00 (sabato, domenica, festivi). Ultimo ingresso ore 21:00. ☒ Aperto tutto l'anno ☑ Visitare il sito ufficiale per informazioni

1-b TOKYO Solamachi

東京ソラマチ

☎0570-55-0102



Struttura commerciale situata ai piedi della TOKYO SKYTREE, si ispira allo stile di una Tokyo d'altri tempi. Al suo interno ci sono circa 300 ristoranti e da alcuni di quelli situati al 30° e 31° piano è possibile mangiare e godersi da vicino la vista della TOKYO SKYTREE.

☑ 10:00-21:00 / 6°-7° e 30°-31° piano: 11:00-23:00 (l'orario varia a seconda dell'esercizio) ☒ Giorni di chiusura non stabili

1-c ACQUARIO DI SUMIDA

すみだ水族館

☎03-5619-1821



"Ogasawara Sea Life", un grandissimo acquario che ricrea l'ambiente marino delle isole Ogasawara, Patrimonio Naturale dell'Umanità, è spettacolare. Ci sono anche molte altre attrazioni tra cui una vasca aperta simile a una piscina al coperto che permette di ammirare da vicino foche e pinguini, e il fantastico "Big Shale" con circa 500 meduse.

☑ Giorni feriali: 10:00-20:00 (entrate fino alle 19:00), sabato, domenica e festivi: 9:00-21:00 (entrate fino alle 20:00) ☒ Aperto tutto l'anno (temporaneamente chiuso alcuni giorni) ☑ Adulti: ¥2.500; studenti di scuola superiore: ¥1.800; studenti di scuola media ed elementare: ¥1.200; bambini in età prescolare (dai 3 anni in su): ¥800

1-d Konica Minolta Planetarium Tenku in TOKYO SKYTREE TOWN

コニカミノルタプラネタリウム天空 in 東京スカイツリータウン

☎03-5610-3043



Godetevi una realistica passeggiata sotto le stelle in questo planetario. I visitatori possono rilassarsi su poltrone reclinabili e vivere un'esperienza multisensoriale che combina luci, suoni e aromi. ☑ Giorni feriali: 10:30-22:00, sabato, domenica, festivi: 9:30-22:00 ☒ Chiuso solo quando le esibizioni vengono cambiate e durante i periodi di manutenzione dei macchinari ☑ Adulti, studenti delle scuole superiori e medie: a partire da ¥1.600; bambini (a partire dai 4 anni e studenti delle scuole elementari) a partire da ¥1.000 (varia a seconda del programma)

2 Parco Sumida

隅田公園

MAP P23A3



Parco pubblico istituito da Tokugawa Yoshimune affinché anche la gente comune potesse ammirare la fioritura dei ciliegi. In primavera il suo lungofiume, fiancheggiato per 1 km da alberi di ciliegio, è spettacolare. È famoso anche per le festival di fuochi d'artificio sul fiume Sumida che si tiene in estate.

☑ TOKYO SKYTREE (Tobu: TS02), Honjo-azumabashi (metro: A19), Asakusa (metro: A18, G19, Tobu: TS01, Tsukuba Express: TX03) ☑ 24 ore su 24 ☒ Aperto tutto l'anno *1: Area nei pressi della segnaletica digitale



3 Ryogoku Kokugikan (Arena di Sumo)

两国国技館

MAP P23C1

☎03-3623-5111 (Nihon Sumo Kyokai)



Luogo dove si tengono gli incontri di sumo, una delle più antiche arti marziali giapponesi. Anche quando non ci sono tornei, i visitatori possono usufruire dei punti vendita all'interno dell'edificio. Molto popolare è il museo dedicato al sumo e alla sua storia. Oltre agli incontri di sumo e di altre arti marziali, vi si tengono anche eventi musicali.

☑ Ryogoku (JR: JB21, metro: E12)

☑ Museo del Sumo ☑ 10:00-16:30 ☒ Giorni di apertura irregolari

☑ Ingresso gratuito *Per vedere i tornei di sumo (tenuti in gennaio, maggio e settembre) è necessario acquistare un biglietto e fare una prenotazione.



4 -Ryogoku- EDO NOREN

-两国-江戸NOREN

MAP P23C1

☎03-6658-8033



Ispirato dal desiderio di combinare i sapori più deliziosi e la cultura contemporanea in un ambiente del periodo Edo, lo storico edificio dell'ex stazione di Ryogoku offre un'ampia varietà di cucine e prodotti alimentari da degustare. È inoltre dotato di un atrio ricorda una dimora del periodo Edo, un torre di guardia antincendio e un anello di sumo a grandezza naturale. ☑ Ryogoku (JR: JB21, metro: E12) ☑ 10:00-23:00 (Ristoranti: 11:00-23:00) *varia a seconda dell'esercizio ☒ 1-2 gennaio e giorni di ispezione dell'edificio



Artigiani per un giorno: creare gli oggetti della tradizione

MAP P23B/C4



L'Edo Kiriko è una tradizionale tecnica di intaglio del vetro le cui caratteristiche principali sono motivi geometrici delicatamente incisi e colori vivaci. Al Sumida Edo Kiriko-kan, i visitatori potranno cimentarsi nella realizzazione di piccoli oggetti di vetro. Nel vicino Atelier Sougeikan, i visitatori possono anche provare un tipo di tradizionale "calligrafia di Edo" su lanterne e ventagli. ☑ Kinshicho (JR: JB22, JO22, metro: Z13)

Shinjuku	15
Shibuya Harajuku Omotesando	17
Asakusa	19
Sumida Ryogoku	23
Ueno	25
Akihabara Ochanomizu	27
GINZA	29
Marunouchi	31
Nihonbashi	33
Roppongi Akasaka	37
Ikebukuro	39
Odaiba Ariake Aomi	41
Shiodome Shiba Takeshiba	43
Shinagawa	45
Ota	47
Shibamata	49
Area settentrionale di Tama	51
Area meridionale di Tama	53
Area occidentale di Tama	55
Le isole di Tokyo	57
Prefetture adiacenti	61
Parchi/Giardini	63
Zoo/Giardini botanici	65
Parchi di divertimento	66
Musei	67

Zona ricca di verde dove sorgono numerosi musei ed edifici storici. Un luogo rilassante in cui permane l'atmosfera della città vecchia.

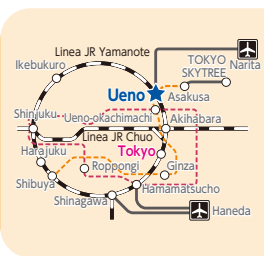
Ueno

上野

Staz. Tokyo

Linea JR Yamanote 6min.

Staz. Ueno



- Tokyo Metro
- Metro Toei
- Luoghi turistici (pp.15-60)
- Luoghi turistici (pp.63-71)
- Alloggio
- Negozio
- Galleria d'arte/Museo
- 1 Uscita con ascensore
- EV Uscita con ascensore (senza numero di uscita)

Yanaka Ginza
 Museo della scultura ASAKURA
 Museo dell'Orologio di Daimyo

Taito-ku
 Museo Nazionale di Arte e di Cultura
 Museo Nazionale di Arte e di Cultura
 Museo Nazionale di Arte e di Cultura

Bunkyo-ku
 Museo d'Arte Yayoi
 Museo d'Arte Takehisa Yumeji

Staz. di Ueno
 Numeri di stazione: JK 01, JK 30, JU 02, JY 05

1 Ameyoko

アメ横

MAP P25D3

Le strade tra la stazione JR Ueno e quella di Okachimachi sono gremite di negozi di abbigliamento, cosmetici, pesce fresco, frutta e molto altro.

Varia a seconda dell'esercizio



2 Parco di Ueno (Stagno di Shinobazu)

上野恩賜公園(不忍池)

MAP P25C2

☎03-3828-5644



Designato nel 1873 come primo parco pubblico del Giappone. Famoso come luogo dove ammirare i ciliegi in fiore, nel suo perimetro si trovano anche uno zoo, diversi musei e molto altro. Non perdetevi il Toshogu, santuario eretto nel 1627 per volontà dello shogun Tokugawa Ieyasu.

Varia a seconda della struttura *Per informazioni dettagliate consultare "Luoghi di interesse turistico" (pp. 63-71) *1: Wi-Fi disponibile solo in alcuni punti



3 Tempio Kaneiji

寛永寺

MAP P25B3

☎03-3821-4440

Eretto nel 1625 come tempio di famiglia dei Tokugawa, vi si trovano le tombe di sei dei 15 shogun della dinastia. Edifici quali il Konpon Chudo (sala principale), il Kaisando, il Kiyomizu Kannondo e il Shinobazu-no-ike Bentendo sorgono nei pressi del parco di Ueno.

Uguisudani (JR: JK31, JY06)

10:00-16:00

Aperto tutto l'anno



4 Santuario Yushima Tenmangu

湯島天満宮(湯島天神)

MAP P25D2

☎03-3836-0753



Questo santuario, edificato nel 458, è consacrato a Amenotajikarao-no-Mikoto, dio della fortuna e Sugawara Michizane, dio dell'istruzione. All'interno del suo perimetro sono piantati 300 alberi di pruno, i cui fiori erano i suoi prediletti. Assolutamente da visitare è lo "shaden", l'edificio principale, ricostruito interamente in cipresso giapponese nel 1995.

Yushima (metro: C13)

6:00-20:00 Il perimetro del tempio è accessibile tutto l'anno

Padiglione del tesoro - Adulti: ¥500 (mostra permanente)



5 Museo della Shitamachi

台東区立したまちミュージアム

MAP P25D2

☎03-5846-8426



Vivete la shitamachi (città tradizionale) in questo museo che illustra come gli abitanti della capitale vivevano nei tempi passati.

Ueno (JR: JJ01, JK30, JU02, JY05, metro: G16, H18), Keisei-Ueno (Keisei: KS01), Ueno-hirokoji (metro: G15), Ueno-okachimachi (metro: E09), Yushima (metro: C13) 9:30-16:30 (Ultimo ingresso alle 16:00)

Lunedì (se coincide con un giorno festivo, la chiusura è rimandata al martedì); dal 29 dicembre al 3° gennaio; durante i giorni di allestimento di nuove esposizioni Adulti: ¥300; alunni di scuola elementare/media/superiore: ¥100



Fate una passeggiata per Yanesen, zona che conserva ancora oggi il fascino della Tokyo d'altri tempi

Yanesen e Yanaka Ginza MAP P25A1/2



Nota come Yanesen, la zona della "shitamachi" (lett. "città bassa") tra Yanaka, Nezu e Sendagi è un luogo molto amato per le passeggiate. Ci sono numerosi santuari shintoisti e templi buddhisti, tra cui il tempio di famiglia del clan Tokugawa. La via Yanaka Ginza è piena di negozi, alcuni in attività sin dall'epoca Taisho, mentre la scalinata Yuyake Dandan è il punto di raccolta preferito dei gatti del quartiere. Luogo perfetto per chi ama fotografare felini!

Sendagi (metro: C15), Nippori (JR: JJ02, JK32, JY07, Keisei: KS02, Nippori-toneri Liner: NT01)

6 Santuario Nezu-jinja

根津神社

MAP P25B1

☎03-3822-0753



Antico santuario eretto circa 1.900 anni fa, sebbene gli edifici che lo costituiscono attualmente siano stati costruiti nel 1706. Sia lo "honnden" (sala principale) che varie altre strutture sono stati designati "patrimonio culturale di importanza nazionale". In primavera non perdetevi la fioritura di circa 3.000 cespugli di più di 100 varietà diverse di azalee nel giardino del tempio.

Nezu (metro: C14), Sendagi (metro: C15)

Orario di chiusura del portale Karamon: da marzo a settembre, fino alle 18:00; febbraio e ottobre, fino alle 17:30; da novembre a gennaio, fino alle 17:00



Shinjuku	15
Shibuya Harajuku Omotesando	17
Asakusa	19
Sumida Ryogoku	23
Ueno	25
Akihabara Ochanomizu	27
Ginza	29
Marunouchi	31
Nihonbashi	33
Roppongi Akasaka	37
Ikebukuro	39
Odaiba Ariake Aomi	41
Shiodome Shiba Takeshiba	43
Shinjagawa	45
Ota	47
Shibamata	49
Area settentrionale di Tama	51
Area meridionale di Tama	53
Area occidentale di Tama	55
Le isole di Tokyo	57
Prefetture adiacenti	61
Parchi/Giardini	63
Zoo/Giardini botanici	65
Parchi di divertimento	66
Musei	67

Una zona piena di negozi di elettronica e un'altra che conserva la sua atmosfera genuina sono il luogo ideale per fare acquisti e per passeggiare.

Akihabara/Ochanomizu

秋葉原・御茶ノ水

Staz. Tokyo

Linea JR Yamanote

Staz. Akihabara

Staz. Tokyo

Linea JR Chuo

Staz. Ochanomizu



- Tokyo Metro
- Metro Toei
- Luoghi turistici (pp.15-60)
- Luoghi turistici (pp.63-71)
- Alloggio
- Negozio
- Galleria d'arte/Museo
- 1 Uscita con ascensore
- EV Uscita con ascensore (senza numero di uscita)



1 Kaiyodo Hobby Lobby Tokyo

海洋堂ホビーロービー東京

MAP P27C4

☎03-3253-1951



Punto vendita al dettaglio dell'azienda produttrice di modellini Kaiyodo. Sui suoi scaffali si può trovare di tutto: da riproduzioni in scala di popolari personaggi di anime e manga a statuine di divinità buddhiste. I campioni dei nuovi prodotti vengono esposti in una sezione della galleria in anticipo rispetto agli altri negozi.

Akihabara (JR: JB19, JK28, JY03, metro: H16, Tsukuba Express: TX01)

Giorni feriali: 12:00-20:00, sabato, domenica e festivi: 11:00-19:00

Aperto tutto l'anno



2 2k540&SEEKBASE&CHABARA

2k540&SEEKBASE&CHABARA

MAP P27B4



Akihabara (JR: JB19, JK28, JY03, metro: H16, Tsukuba Express: TX01), Suehirocho (metro: G14)

2-a 2k540 AKI-OKA ARTISAN

2k540 AKI-OKA ARTISAN

☎03-6806-0254



Questo complesso commerciale ospita vari negozi di artigianato tradizionale giapponese e di lavorazione delle pelli e del cuoio, alcuni dei quali offrono esperienze pratiche di laboratorio.

11:00-19:00 *Fascia oraria in cui i principali negozi sono aperti (varia a seconda dell'esercizio). Mercoledì (la struttura rimane aperta nei giorni festivi, ma i negozi sono soggetti a orari di apertura individuali)

2-b SEEKBASE AKI-OKA MANUFACTURE

SEEKBASE AKI-OKA MANUFACTURE



Questo complesso commerciale è sede di vari negozi che offrono articoli di hobistica come attrezzature audio, macchine fotografiche e action figure.

11:00-20:00 (Varia a seconda dell'esercizio) Giorni di chiusura non stabili (alcuni negozi chiudono il mercoledì)

2-c CHABARA AKI-OKA MARCHE

CHABARA AKI-OKA MARCHE

☎03-3258-0051 (Nippon Hyakkaten Shokuhinkan)



Questo mercato coperto è perfetto per trovare prodotti alimentari da tutto il Paese e cenare in ristoranti con piatti tipici in versione gourmet, inclusi ristoranti vegani della cucina buddista.

11:00-20:00 1° gennaio, primo mercoledì di giugno e novembre

3 Santuario Kanda-jinja (Kanda Myojin)

神田神社 (神田明神)

MAP P27B3

☎03-3254-0753



Si dice che questo antico santuario sia stato costruito nel 730. La gente che lo visita prega per la fortuna negli affari, nelle competizioni, in famiglia e nella ricerca di un partner, e per la protezione contro la cattiva sorte. Al di là del portale si staglia in tutta la sua magnificenza il santuario, laccato di rosso. Presso il centro di scambio culturale sono disponibili souvenir e bancomat per le carte emesse al di fuori del Giappone. Il santuario si trova nei pressi della stazione di Akihabara.

Akihabara (JR: JB19, JK28, JY03, metro: H16, Tsukuba Express: TX01), Ochanomizu (JR: JB18, JC03, metro: M20), Shin-ochanomizu (metro: C12), Suehirocho (metro: G14) Aperto 24 ore al giorno Aperto tutto l'anno



4 Area dei libri usati di Kanda

神田古書店街

MAP P27C1

Ci sono circa 130 librerie antiquarie nell'area di Kanda Jimbocho. Le librerie di Kanda offrono una vasta selezione di volumi specializzati in diversi argomenti che attraggono amanti della lettura da tutte le parti del Giappone e non solo.

Jimbocho (metro: I10, S06, Z07)

Varia a seconda dell'esercizio



5 mAACH ecute KANDA MANSEIBASHI

マーチエキュート神田万世橋

MAP P27C3



Centro commerciale costruito dove un tempo sorgeva la stazione Manseibashi. All'interno di questo edificio, abbellito da archi di mattoni rossi, si trovano negozi esclusivi e si tengono mostre d'arte. Inoltre, qui è possibile anche visitare i resti della stazione di Manseibashi.

Akihabara (JR: JB19, JK28, JY03, metro: H16, Tsukuba Express: TX01)

Varia a seconda del negozio (si prega di fare riferimento al sito web ufficiale)

Giorni di chiusura non stabili



6 Ochanomizu Origami Kaikan

お茶の水 おりがみ会館

MAP P27B2

☎03-3811-4025



Questa struttura dedicata alla carta washi giapponese e all'origami (arte di piegare la carta) è un divertimento per bambini e adulti. L'edificio a sei piani include un negozio, una sala espositiva, laboratori, e uno studio di tintura. Qui è possibile assistere alla tintura della carta (orario irregolare). Sono anche disponibili vari corsi tra cui quello di origami (solo su prenotazione).

Ochanomizu (JR: JB18, JC03, metro: M20), Suehirocho (metro: G14), Shin-ochanomizu (metro: C12) 9:30-16:30 Domenica e festivi

Varia a seconda del corso (ingresso gratuito)



Gli Anime Shop nell'Area dell'elettronica

Akihabara

MAP P27B3, C3

Ad Akihabara, epicentro della cultura pop, troverai una grande varietà di negozi di anime.

Oltre ai prodotti più popolari, potresti anche scoprire oggetti rari! Si consiglia di controllare gli eventi in programma prima di partire.

Akihabara (JR: JB19, JK28, JY03, metro: H16, Tsukuba Express: TX01)



Shinjuku	15
Shibuya Harajuku Omotesando	17
Asakusa	19
Sumida Ryogoku	23
Ueno	25
Akihabara Ochanomizu	27
Ginza	29
Marunouchi	31
Nihonbashi	33
Roppongi Akasaka	37
Ikebukuro	39
Odaiba Ariake Aomi	41
Shiodome Shiba Takeshiba	43
Shinagawa	45
Ota	47
Shibamata	49
Area settentrionale di Tama	51
Area meridionale di Tama	53
Area occidentale di Tama	55
Le isole di Tokyo	57
Prefetture adiacenti	61
Parchi/Giardini	63
Zoo/Giardini botanici	65
Parchi di divertimento	66
Musei	67

1 Area dello shopping di Ginza

銀座ショッピング街

MAP P29B2



Quest'area dello shopping è ricca di noti grandi magazzini, boutique di lusso quali CHANEL e GUCCI, negozi di abbigliamento casual come UNIQLO e ZARA, e tanto altro ancora.

Ginza (metro: G09, H09, M16)

Varia a seconda dell'esercizio



2 GINZA KABUKIZA

GINZA KABUKIZA

MAP P29C3



3 Incrocio di Ginza Yonchome

銀座四丁目交差点

MAP P29B2



All'incrocio tra Chuo-dori St. (Ginza-dori St.) e Harumi-dori St. si trovano le architetture simbolo di Ginza, tra cui i rinomati grandi magazzini Mitsukoshi e la torre dell'orologio di SEIKO HOUSE (WAKO). Il luogo di partenza ideale per una passeggiata a Ginza.

Ginza (metro: G09, H09, M16)



4 GINZA SIX

GINZA SIX

MAP P29C2

☎03-6891-3390



Questo complesso commerciale di 13 piani con circa 220 negozi è una delle strutture più grandi di Ginza e il centro della moda di Tokyo. Il giardino sul tetto offre una sensazionale vista sulla città, mentre nel piano interrato si trova un teatro No.

Ginza (metro: G09, H09, M16),

Higashi-ginza (metro: A11, H10)

Negozi: 10:30-20:30;

ristoranti: 11:00-23:00

Varia a seconda dell'esercizio



Complesso costituito dal Kabukiza e dalla KABUKIZA Tower. È stato inaugurato nel 2013, tre anni dopo la chiusura del "quarto" Kabukiza.

Higashi-ginza (metro: A11, H10)

Varia a seconda delle rappresentazioni in programma

2-a Teatro Kabukiza

歌舞伎座

☎03-3545-6800

Costruito più di 130 anni fa nel 1889, è l'unico teatro al mondo che offre esclusivamente spettacoli di kabuki. Ha conservato il suo aspetto classico fin dall'epoca Meiji e continua tuttora a mettere in scena rappresentazioni in cui riecheggia lo spirito dell'epoca. Il "quinto" Kabukiza, progettato dall'architetto Kuma Kengo, è un capolavoro che unisce tradizione e innovazione.

Varia a seconda delle rappresentazioni in programma

2-b KABUKIZA Tower

歌舞伎座タワー

Una torre di uffici costruita accanto al Kabukiza e la cui design lineare si ispira ai principi dell'estetica giapponese. Al 5° piano, la popolare Kabukiza Gallery trasmette il fascino del Kabuki attraverso un approccio di facile comprensione. Vari souvenir a tema Kabuki sono in vendita al Kobikicho Square al piano B2.

5 Tempio di Tsukiji Hongwanji

築地本願寺

MAP P29C4

☎0120-792-048



Si tratta di un edificio della scuola buddista Jodo Shinshu Hongwanji, il cui tempio principale è il Tempio Nishi Hongwanji di Kyoto. Questo edificio di grande impatto visivo riflette l'antica architettura buddista dell'India e di altre culture asiatiche. La sala principale, i pilastri del Sanmon Gate e i muri di pietra sono stati designati beni culturali di importanza nazionale nel 2014.

Tsukiji (metro: H11)

6:00-16:00 (chiude dopo il servizio serale)

Aperto tutto l'anno



6 Hibiya OKUROJI

日比谷OKUROJI

MAP P29C1



"Hibiya OKUROJI" è uno spazio affascinante che unisce eleganti archi in mattoni, costruiti oltre 100 anni fa, con strutture moderne. L'idea è quella di offrire un rifugio per tutti gli amanti della enogastronomia, offrendo una ricca varietà di ristoranti, caffè e negozi di alta qualità dove trascorrere momenti indimenticabili.

Shimbashi (JR: JK24, JO18, JT02, JY29, metro: A10, G08, Yurikamome: U01), Yurakucho (JR: JK25, JY30, metro: Y18) Hibiya (metro: C09, H08, I08)

Varia a seconda dell'esercizio



Shinjuku

15

Shibuya
Harajuku
Omotesando 17

Asakusa

19

Sumida
Ryogoku

23

Ueno

25

Akihabara
Ochanomizu

27

Ginza

29

Marunouchi

31

Nihonbashi

33

Roppongi
Akasaka

37

Ikebukuro

39

Odaiba
Ariake
Aomi

41

Shiodome
Shiba
Takeshiba

43

Shinagawa

45

Ota

47

Shibamata

49

Area
setentrionale
di Tama

51

Area
meridionale
di Tama

53

Area
occidentale
di Tama

55

Le isole
di Tokyo

57

Prefetture
adiacenti

61

Parchi/
Giardini

63

Zoo/
Giardini
botanici

65

Parchi di
divertimento

66

Musei

67

1 Palazzo Imperiale/Ponte Nijubashi

皇居・二重橋

03-5223-8071 (Sezione Stampa, Divisione Amministrativa Generale, Agenzia della Casa Imperiale)

Il castello di Edo, originariamente residenza della famiglia Tokugawa, venne adibito a palazzo imperiale quando l'imperatore si trasferì da Kyoto a Tokyo dopo la restaurazione Meiji. La parte aperta al pubblico è nota come Parco Orientale del Palazzo imperiale. Il ponte Nijubashi, di fronte all'entrata principale, è molto famoso.

Nijubashimae (Marunouchi) (metro: C10), Hibiya (metro: C09, H08, I08) Aperto tutto l'anno (L'apertura al pubblico avverrà in date e orari pre-stabiliti. Si prega di fare riferimento al sito ufficiale.)



3 Marunouchi Bldg./Shin-Marunouchi Bldg.

丸ビル・新丸ビル

03-5218-5100

Il Palazzo Marunouchi (Marunouchi Building), antistante la stazione di Tokyo, è un vasto complesso che ospita circa 140 attività commerciali tra negozi di abbigliamento di alta classe e ristoranti. Offre inoltre una vista stupenda della città. Anche il Nuovo Palazzo Marunouchi (Shin-Marunouchi Building) può vantare al suo interno circa 150 negozi e la marunouchi HOUSE, una terrazza con ristoranti aperti fino a tardi.

Tokyo (JR: JC01, JE01, JK26, JO19, JT01, JU01, JY01, metro: M17) Negozi: 11:00-21:00 (fino alle 20:00 di domenica e nei giorni festivi); Ristorante: 11:00-23:00 (fino alle 22:00 di domenica e nei giorni festivi) Alcuni ristoranti dello Shin-Marunouchi Bldg. sono aperti fino a tarda notte. *Varia a seconda dell'esercizio 1° Gennaio, giorni di ispezione dell'edificio



4 KITTE

03-3216-2811(10:00-19:00)

Complesso commerciale gestito dalle poste giapponesi. Ospita negozi dove potrete ammirare l'artigianato e il senso estetico unici del Giappone, così come ristoranti che servono delizie provenienti da tutto il paese. È inoltre adiacente l'ufficio postale centrale di Tokyo e un centro di informazioni turistiche.

Tokyo (JR: JC01, JE01, JK26, JO19, JT01, JU01, JY01, metro: M17) Varia a seconda dell'esercizio 1° Gennaio, giorni di ispezione.



5 Tokyo International Forum

東京国際フォーラム

03-5221-9000

Complesso di strutture culturali che comprende 8 sale di varie dimensioni, 34 sale per le conferenze, il caratteristico atrio in vetro e altre strutture. È un luogo che ospita varie esposizioni, musical e concerti. L'atrio in vetro di impronta futuristica è unico.

Yurakucho (JR: JK25, JY30, metro: Y18) Spazio gratuito: 7:00-23:30. Spazi in affitto: varia a seconda degli eventi Aperto tutto l'anno (Giorni di chiusura irregolari)

*1: Wi-Fi disponibile solo in alcuni punti



2 Stazione di Tokyo

東京駅

MAP P31B3,C3



Completato nel 1914 e designato "Importante Patrimonio Culturale", il Marunouchi Building (Palazzo Marunouchi) della stazione di Tokyo è un edificio in mattoni rossi in stile rinascimentale. Dopo la guerra è stato trasformato in una struttura a due piani, ma nel 2012 è stato ricostruito, riacquistando così la sua forma originale. Nella stazione ci sono molte strutture che accomunano shopping e ristorazione, come First Avenue Tokyo Station e GranSta Tokyo.

Tokyo (JR: JC01, JE01, JK26, JO19, JT01, JU01, JY01, metro: M17) Varia a seconda dell'esercizio Aperto tutto l'anno

2-a Tokyo Ramen Street

東京ラーメンストリート

Una strada sotterranea piena di famosi ristoranti di ramen situata all'interno della stazione di Tokyo. Se siete amanti del ramen, questo posto in stile retrò fa proprio al caso vostro.

2-b Tokyo Character Street

東京キャラクターストリート

Non lontano da Tokyo Ramen Street si trova Tokyo Character Street, che ospita oltre 30 negozi con personaggi popolari come ChiiKawa, Rilakkuma e altri. In questa zona si trova anche Ichiban Plaza, che ospita una serie di ristoranti pop-up in costante evoluzione.

6 Marunouchi Naka-dori (Strada)

丸の内仲通り

MAP P31C2

Una delle strade dell'alta moda di Tokyo, collega la stazione di Ottemachi a quella di Yurakucho. Edifici vecchi e nuovi ospitano negozi e ristoranti storici e di recente apertura.

Tokyo (JR: JC01, JE01, JK26, JO19, JT01, JU01, JY01, metro: M17) Varia a seconda dell'esercizio



Shinjuku	15
Shibuya	
Harajuku	
Omotenando	17
Asakusa	
	19
Sumida	
Ryogoku	23
Ueno	
	25
Akihabara	
Ochanomizu	27
Ginza	
	29
Marunouchi	31
Nihonbashi	
	33
Roppongi	
Akasaka	37
Ikebukuro	
	39
Odaiba	
Ariake	
Ariake	41
Shiodome	
Shiba	
Takeshiba	43
Shinjagawa	
	45
Ota	
	47
Shibamata	
	49
Area settentrionale di Tama	51
Area meridionale di Tama	53
Area occidentale di Tama	55
Le isole di Tokyo	
	57
Prefetture adiacenti	61
Parchi/Giardini	
	63
Zoo/Giardini botanici	65
Parchi di divertimento	66
Musei	
	67

Il cuore della cultura commerciale che risale all'epoca Edo. È un'area piena di negozi di antica fondazione in cui si respirano storia e cultura.

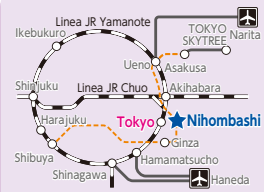
Nihonbashi

日本橋

Staz. Tokyo

10 minuti a piedi

Staz. Nihombashi



- Tokyo Metro
- Metro Toei
- Luoghi turistici (pp.15-60)
- Luoghi turistici (pp.63-71)
- Alloggio
- Negozio
- Galleria d'arte/Museo
- 1 Uscita con ascensore
- EV Uscita con ascensore (senza numero di uscita)



1 Ponte di Nihonbashi

日本橋

MAP P33B2

Il ponte di Nihonbashi venne originariamente costruito nel 1603 e scelto come punto di partenza delle strade principali che connettevano Edo (attuale Tokyo) alle varie regioni del Giappone. È stato ricostruito numerose volte poiché, essendo di legno, è andato spesso distrutto durante incendi e disastri. La struttura attuale, costruita nel 1911, è la ventesima versione del ponte di Nihonbashi, la prima realizzata in pietra.

📍Nihombashi (metro: A13, G11, T10)



3 Banca del Giappone/Museo della Numismatica

日本銀行・日本銀行金融研究所貨幣博物館

MAP P33B1

Visite guidate della Banca del Giappone: ☎03-3279-1111
Museo della Numismatica: ☎03-3277-3037

La Banca del Giappone offre visite guidate dell'edificio principale della Banca, designato come importante bene culturale. Nel Museo della Numismatica è possibile ammirare monete giapponesi e documenti di epoche passate.

📍Mitsukoshimae (metro: G12, Z09)

Banca del Giappone 🗓Sabato, domenica, giorni festivi e festività di Capodanno "Richiesta la prenotazione online (visitare il sito ufficiale per informazioni)"

Museo della Numismatica 🕒9:30-16:30 (ultimo ingresso alle 16:00)

📍Lunedì (aperto se festa nazionale) e festività di Capodanno



Photo: courtesy of the Bank of Japan

5 Santuario Suitengu

水天宮

MAP P33B4

Un santuario dove si prega per un parto sicuro, la fertilità, e la protezione dalle calamità. Qui è venerata Hoshō Benzaiten, una divinità associata alla buona fortuna, al successo accademico, finanziario, e anche artistico. Famosi anche gli oggetti votivi come ema (tavolette in legno), omikuri (foglietti oracolari), e goshuin (sigilli sacri). Inoltre, molti amano fotografarsi insieme alla statua Kodakara Inu che rappresenta una madre cane con il suo cucciolo, di buon auspicio per un parto sicuro.

📍Suitengumae (metro: Z10) 🕒7:00-18:00



7 TOKYO MIDTOWN YAESU

東京ミッドタウン八重洲


MAP P33C1

☎03-6225-2234 (11:00-19:00)

Un grande complesso direttamente collegato alla stazione di Tokyo, ispirato al concetto: "Japan Presentation Field - una città che raccoglie i sogni del Giappone. Un luogo che coltiva i sogni del mondo". Qui si trovano negozi, ristoranti, uffici, hotel, terminal degli autobus e molto altro ancora.

📍Tokyo (JR: JC01, JE01, JK26, JO19, JT01, JU01, JY01, metro: M17)

🕒📍Varia a seconda della struttura



2 COREDO Nihonbashi/Muromachi/Muromachi Terrace

COREDO 日本橋・室町・室町テラス

MAP P33C2,B1/2

Struttura commerciale situata nell'area Muromachi-Nihonbashi. COREDO Nihonbashi ospita ristoranti e negozi di moda e bellezza distribuiti all'interno di 4 piani oltre al seminterrato. COREDO Muromachi è composto da 4 edifici: COREDO Muromachi 1, 2, 3 e la "Terrace". Oltre alla grande varietà di ristoranti e negozi storici, la struttura ospita anche un cinema. 📍Nihombashi (metro: A13, G11, T10), Mitsukoshimae (metro: G12, Z09) 🕒Varia a seconda dell'esercizio 🗓Giorni di chiusura non stabili *1: COREDO Muromachi/Muromachi Terrace



4 Ningyocho

人形町

MAP P33B3/4

Quartiere della città vecchia molto vivace, fiorito in epoca Edo grazie agli spettacoli di burattini e al santuario Suitengu. Restano ancora negozi d'artigianato e ristoranti storici nella via Amazake Yoko-cho che conduce al teatro Meijiya e al parco Hamacho. Eventi come il mercato di Setomono ad agosto, il mercato di Bettara a ottobre e il mercato di Ningyo a novembre sono molto famosi.

📍Ningyocho (metro: A14, H14)



6 Chuo-dori e l'area dei grandi magazzini

百貨店街&中央通り

MAP P33B2,C2



Oltre alle sue grandi strutture commerciali, Chuo-dori è una strada piena di famosi grandi magazzini come Nihombashi Mitsukoshi Main Store, il primo centro commerciale del Giappone e Nihombashi Takashimaya S.C. Entrambi i loro edifici principali sono stati designati come importante patrimonio culturale nazionale. Nuove strutture commerciali come COREDO Muromachi, COREDO Muromachi Terrace, COREDO Nihonbashi e YUITO entrano in scena per offrire una maggiore esperienza di shopping, da marchi di lusso ad articoli per la casa e oggettistica. Inoltre, potrete viaggiare in quasi tutto il Giappone senza mai lasciare Tokyo, grazie ai negozi specializzati in prodotti locali, che offrono specialità e souvenir provenienti dalle varie aree regionali del Giappone. Il ponte di Nihonbashi si trova sopra il fiume Nihonbashi, dove è situato il Chilometro Zero del Giappone. C'è anche un molo per le gite in barca.

📍Nihonbashi: Nihombashi (metro: A13, G11, T10)

Strada Chuo-dori: Shin-Nihombashi (JR: JO20)

*1: Wi-Fi disponibile solo in alcuni punti

Shinjuku

15

Shibuya

Harajuku

Omotetsudo

17

Asakusa

19

Sumida

Ryogoku

23

Ueno

25

Akihabara

Ochanomizu

27

Ginza

29

Marunouchi

31

Nihonbashi

33

Roppongi

Akasaka

37

Ikebukuro

39

Odaiba

Ariake

Aomi

41

Shiodome

Shiba

Takeshiba

43

Shinjagawa

45

Ota

47

Shibamata

49

Area settentrionale di Tama

51

Area meridionale di Tama

53

Area occidentale di Tama

55

Le isole di Tokyo

57

Prefetture adiacenti

61

Parchi/Giardini

63

Zoo/Giardini botanici

65

Parchi di divertimento

66

Musei

67



Nihonbashi - un quartiere ricco di storia, vie d'acqua e cultura della città vecchia "shitamachi" che risalgono al periodo Edo.

Nihonbashi ha sostenuto la vita della gente di Edo ai piedi dell'omonimo castello. Passeggiare per quest'area sarà come sfogliare un libro di storia, pagina dopo pagina.

Area di Nihonbashi



Importante Proprietà Culturale

3 Nihonbashi



Chilometro zero



4 Monumento di Jan Joosten

Un quartiere di storia e progresso.

Edo fu edificata circa 400 anni fa bonificando un terreno paludoso e coperto di giunchi. L'area di Nihonbashi, prosperata come città di mercanti, è tuttora il centro del commercio e della finanza.



1 Santuario Fukutoku

Visitate il sito internet!



2 Rotolo dipinto "Kidai Shoran" (Sottopassaggio della stazione Mitsukoshimae)

Metrolink Nihonbashi

Autobus gratuito che connette Yaesu, Kyobashi e l'area di Nihonbashi. Comodo per lo shopping e le visite turistiche.



Metrolink Nihonbashi E Line

Comodo per spostarsi dalla stazione di Tokyo in direzione di Hamacho, Ningyocho e Kabutocho. Consigliato a chi va verso il teatro o in esplorazione delle zone limitrofe.



Consigliato quando girate per l'area di Nihonbashi!

SKY HOP BUS

Un autobus di linea con vetture scoperte a due piani. *per maggiori dettagli, vedere pag. 11.



[Informazioni] HINOMARU LIMOUSINE CO., Ltd.
TEL.03-6903-3334
URL:<http://www.hinomaru.co.jp>

[Informazioni] Sky Bus Tokyo
TEL.03-3215-0008 (9:30~18:00)
URL:<http://www.skybus.jp/>



Sushi

Tempura

Nihonbashi, dove gustare la cucina giapponese, diventata Patrimonio Immateriale dell' Unesco, e i diversi sapori dei locali storici.



Passeggiando per la zona di Nihonbashi

1 Santuario Fukutoku

Costruito oltre mille anni fa e visitato anche da Tokugawa Iyasu, il santuario è dedicato ad Inari, divinità garante della fioritura del commercio.

⌚ Circa 2 min.

2 Rotolo dipinto "Kidai Shoran" (Sottopassaggio della stazione Mitsukoshimae)

Nel sottopassaggio sotto la sede principale dei grandi magazzini Mitsukoshi di Nihonbashi è possibile vedere un rotolo dipinto nel dettaglio che raffigura l'area di Nihonbashi di circa 200 anni fa.

⌚ Circa 3 min.

3 Nihonbashi

Questo ponte era il punto di origine delle cinque strade principali del periodo Edo. La prima versione fu eretta nel 1603.

⌚ Circa 10 min.

4 Monumento di Jan Joosten

Il monumento al navigatore olandese che venne in Giappone nel 1600, dal cui nome ebbe origine il nome "Yaesu".

Centro di Informazioni Turistiche di Nihonbashi

→ Nuova apertura!

Indicato per tutti i visitatori, non solo per quelli Internazionali, dell'area di Nihonbashi, fornisce supporto in diverse lingue inclusi l'inglese ed il cinese. Sono disponibili anche informazioni circa i percorsi in barca. Qui potrete anche acquistare alcuni prodotti dei negozi storici di Nihonbashi.



Aperto tutto l'anno dalle 10:00 alle 17:00 (gli orari possono variare a seconda della stagione)
http://www.nihonbashi-info.tokyo/



Turismo fluviale

Fate un giro sul lungofiume, animato dalle barche e dal mercato del pesce durante il periodo Edo.

Il fiume Nihonbashi, lungo il quale si trovavano diverse zone per lo scarico delle merci che provenivano da tutto il Paese, era un importante nodo dei trasporti nel periodo Edo. Potrete rivivere l'atmosfera di quegli antichi scenari facendo una gita in barca.

5 Molo di Nihonbashi (Lungofiume Sojoro)

Godetevi una breve traversata su di un battello che passa sotto alcuni ponti storici e richiama memorie del passato. Un modo nuovo per scoprire il panorama di Tokyo.

6 Tempio Yagenbori Fudo

Uno dei tre grandi templi Fudo di Edo. Si dice che venne costruito nel 1585 ed è incluso nella raccolta di illustrazioni dei luoghi celebri di Edo di Hasegawa Settan.



Area di Ningocho



Passeggiando per la zona di Ningocho

7 Ningocho

Quest'area era nota per divertimenti quali il Kabuki e gli spettacoli di marionette, ed è stata chiamata così perché ci vivevano molti marionettisti ("ningyo" significa appunto "marionetta").

☆ Circa 5 min.

8 Amazake Yokocho

Una strada dall'eleganza tipica di Edo, in cui si trovano vecchi negozi che conservano il loro aspetto originario e ristoranti popolari.

☆ Circa 7 min.

9 Meijiza

In questo grande teatro, aperto 140 anni fa, sono rappresentati vari tipi di spettacolo ogni giorno.

Immersa nell'atmosfera tipica della città vecchia "shitamachi", in cui permane lo spirito di Edo.

L'area di Ningocho in origine era il centro della zona dei divertimenti per la gente del popolo e ha dato vita a diversi aspetti della cultura. Tuttora mantiene intatta la sua vivace aria da "shitamachi".



8 Amazake Yokocho



▲ Amazake Yokocho è una piccola strada commerciale dove si respira l'aria della città vecchia (shitamachi) e su cui si affacciano anche negozi di tofu e di shamisen.



9 Meijiza

Un'area per l'intrattenimento con grandi centri commerciali, ricca di teatri e musei d'arte.

Roppongi/Akasaka

六本木・赤坂



Staz. Tokyo

Linea Tokyo Metro Marunouchi

Staz. Kasumigaseki

Linea Tokyo Metro Hibiya

Staz. Roppongi

13min.

- Tokyo Metro
- Metro Toei
- Luoghi turistici (pp.15-60)
- Luoghi turistici (pp.63-71)
- Alloggio
- Negozio
- Galleria d'arte/Museo
- Uscita con ascensore
- Uscita con ascensore (senza numero di uscita)



1 TOKYO MIDTOWN

東京ミッドタウン

☎03-3475-3100

MAP P37B2



TOKYO MIDTOWN è un'area costruita in base al concetto di "vita quotidiana di alta qualità al centro della città". Ci sono molti negozi, ristoranti, hotel, parchi, il Museo d'Arte Suntory e molto altro.

- Roppongi (metro: E23, H04)
- Moda, articoli per interni, servizi: 11:00-20:00
- Alimentari e caffè 11:00-21:00
- Ristoranti e bar 11:00-23:00
- Varia a seconda della struttura



2 Roppongi Hills

六本木ヒルズ

☎03-6406-6000

MAP P37C2



3 Zona dello shopping di Azabu-Juban

麻布十番商店街

MAP P37D3

Il quartiere commerciale di Azabu-Juban ha una storia di oltre 300 anni. Tra le attrazioni principali ci sono gli spettacoli di rakugo (monologhi comici), i mercati d'antiquariato e il festival di fine estate Noryo Matsuri.

- Azabu-juban (metro: E22, N04)
- Varia a seconda dell'esercizio



4 Akasaka Sacas

赤坂サカス

MAP P37A3



Area di divertimenti con svariate sale per eventi organizzati principalmente dall'emittente televisiva TBS. Tra queste, Sacas Plaza e TBS AKASAKA ACT THEATER. Il complesso ospita anche negozi e ristoranti.

- Akasaka (metro: C06)
- Varia a seconda dell'esercizio
- Aperto tutto l'anno



5 AZABUDAI HILLS

麻布台ヒルズ


☎03-6433-8100

MAP P37C3



Circondata dal verde, questa struttura offre una varietà di attrazioni e servizi urbani. Qui si trovano circa 150 negozi, tra cui brand di lusso, e la nuova sede del famoso "Mori Building Digital Art Museum di Odaiba: Epon team-Lab Borderless".

- Kamiyacho (metro: H05)
- Visitare il sito ufficiale per informazioni
- Aperto tutto l'anno



Situato nel cuore di Roppongi, questo enorme complesso integrato di sviluppo urbano è conosciuto come il "cuore culturale" di Tokyo. Il complesso comprende ristoranti, boutique, un hotel, un cinema e un museo.

- Roppongi (metro: E23, H04)
- Varia a seconda della struttura

2-a Terrazza panoramica di Roppongi Hills - Tokyo City View

六本木ヒルズ展望台 東京シティビュー

☎03-6406-6652

Per un panorama mozzafiato della città, non perdetevi il Tokyo City View, un osservatorio panoramico al 52° piano della Mori Tower a 250m sul livello del mare.

- Visitare il sito ufficiale per informazioni

2-b Giardino Mohri

毛利庭園

☎03-6406-6000 (Centro Informazioni Roppongi Hills)

Oasi verde all'interno del Roppongi Hills, con tanto di stagno circondato da alberi. Qui è possibile ammirare piante stagionali come i ciliegi e gli aceri, nonché opere d'arte pubbliche.

☎7:00-23:00

Un tour delle opere d'arte di Roppongi

Arte e design pubblici a Roppongi

MAP P37C2

La fama di Roppongi come città d'arte di Tokyo è ben meritata: ospita tre grandi musei d'arte, molte piccole gallerie e le strade sono piene di opere d'arte pubbliche che chiunque può ammirare gratuitamente.



"Maman" LOUISE BOURGEOIS

La scultura del ragno Maman (in francese "madre"), alta 10 metri, che si trova nella 66 Plaza, ingresso di Roppongi Hills, è una delle numerose e celebri opere d'arte che attirano il pubblico. Che ne dite di fare una passeggiata nella zona e godervi l'arte?

Shinjuku	15
Shibuya Harajuku Omotesando	17
Asakusa	19
Sumida Ryogoku	23
Ueno	25
Akihabara Ochanomizu	27
Ginza	29
Marunouchi	31
Nihonbashi	33
Roppongi Akasaka	37
Ikebukuro	39
Odaiba Ariake Aomi	41
Shiodome Shiba Takeshiba	43
Shinagawa	45
Ota	47
Shibamata	49
Area settentrionale di Tama	51
Area meridionale di Tama	53
Area occidentale di Tama	55
Le isole di Tokyo	57
Prefetture adiacenti	61
Parchi/Giardini	63
Zoo/Giardini botanici	65
Parchi di divertimento	66
Musei	67

Un quartiere dove arte e cultura convivono con i luoghi del divertimento.

Ikebukuro

池袋

Staz. Tokyo

Linea Tokyo Metro Marunouchi
17min.

Staz. Ikebukuro

Staz. Tokyo

Linea JR Yamanote
24min.

Staz. Ikebukuro



- Tokyo Metro
- Metro Toei
- Luoghi turistici (pp.15-60)
- Luoghi turistici (pp.63-71)
- Alloggio
- Negozio
- Galleria d'arte/Museo
- 1 Uscita con ascensore
- EV Uscita con ascensore (senza numero di uscita)



Staz. di Ikebukuro
Numeri di stazione

JA	J5	JY	JU
12	21	13	01

Museo dei Manga Tokiwaso
豊島区立トキワ荘マンガミュージアム

• Museo Filatelico

Kishimojindo di Zoshigaya 4
雑司が谷 鬼子母神堂

Toshima-ku
豊島区

5 Anime Tokyo Station
アニメ東京ステーション
Ufficio Distrettuale di Toshima
豊島区役所

1 Jiyugakuen Myonichikan
自由学園 明日館

3 Sunshine City
サンシャインシティ

3a Acquario Sunshine
IKE-SUNPARK

3b Konica Minolta Planetarium Manten in Sunshine City

3c Il Museo dell'Antico Oriente, Tokyo
-NAMJATOWN
-Osservatorio Sunshine 60,
Parco Tembo

3d Higashi-Ikebukuro yonchome Sta.
東池袋四丁目駅

3e Toden-zoshigaya Sta.
都電雑司が谷駅

3f Museo Missionario Zoshigaya

Richmond Hotel Tokyo Mejiro

JR-EAST HOTEL METS MEJIRO

Mejiro Sta.
目黒駅

Universita Gakushuin

Per Shinjuku

Per Shinjuku-sanchoe

39

1

2

3

4

1 Jiyugakuen Myonichikan

自由学園 明日館

MAP P39C1

☎03-3971-7535 (ufficio di Myonichikan)



Dichiarato "Importante Patrimonio Culturale", il Myonichikan fu progettato da Frank Lloyd Wright nel 1921 come edificio scolastico del Jiyugakuen. È aperto al pubblico e spesso utilizzato come sala per matrimoni, concerti e altri eventi. I visitatori possono ammirare gli interni nei giorni e negli orari riportati di seguito.



☒ Ikebukuro (JR: JA12, JS21, JY13, metro: F09, M25, Y09, Seibu: SI01, Tobu: TJ01) ☒ 10:00-16:00. Visite guidate serali disponibili il 3° venerdì di ogni mese (18:00-21:00); visite guidate nei giorni festivi una volta al mese (10:00-17:00); ultimo ingresso 30 minuti prima della chiusura. ☒ Lunedì (o il giorno successivo se cade di festa nazionale), festività di Capodanno ☒ Ingresso: ¥500; ingresso (con caffè incluso): ¥1.000 (¥200 di riduzione) *Controllare i giorni di apertura in anticipo.

3 Sunshine City

サンシャインシティ


MAP P39B3

☎03-3989-3331



Un complesso imponente e un punto di riferimento amatissimo a Ikebukuro da oltre quarant'anni. Oltre al "Sunshine 60 Bldg.", che permette ai visitatori di godere di una vista magnifica da un osservatorio panoramico e da alcuni ristoranti tra i più alti della città, il complesso ospita un centro commerciale, ma anche alberghi e locali di spettacolo e intrattenimento.

☒ Higashi-Ikebukuro (metro: Y10) ☒ Varia a seconda della struttura ☒ Aperto tutto l'anno (alcuni esercizi hanno giorni di chiusura stabiliti)



3-a Acquario Sunshine

サンシャイン水族館

☎03-3989-3466



Il primo acquario urbano ai piani alti di un edificio del Giappone. Circondato da acqua e vegetazione, l'acquario è stato pensato come "oasi nel cielo". Oltre alle lontre orientali dalle piccole unghie e ai pinguini africani, amatissima è la "Kurage-kukan", un'area immersiva dove ci si può rilassare in compagnia delle meduse.

☒ 10:00-19:00 (10:00-18:00 in autunno e inverno) *Ultimo ingresso 30 min. prima della chiusura ☒ Adulti: a partire da ¥2.600; bambini: ¥1.300; bambini in età prescolare: ¥800 (Soggetto a modifiche)

3-b Konica Minolta Planetarium Manten in Sunshine City

ユニバーサルタワープラネタリウム満天 in Sunshine City

☎03-3989-3546



Gestito da una ditta costruttrice di apparecchiature per planetari. I visitatori possono sperimentare una nuova forma di intrattenimento con immagini del cielo stellato sorprendentemente realistiche, musica e aromi. Le poltrone reclinabili vi permetteranno di godervi lo spettacolo in pieno comfort.

☒ Giorni Feriali: 10:00-21:00, sabato, domenica, festivi: 10:00-22:00 ☒ Chiuso solo quando le esibizioni vengono cambiate e durante i periodi di manutenzione dei macchinari. ☒ Adulti, studenti delle scuole superiori e medie: a partire da ¥1.600; bambini (a partire dai 4 anni e studenti delle scuole elementari) a partire da ¥1.000 (varia a seconda del programma)

3-c Il Museo dell'Antico Oriente, Tokyo

古代オリエント博物館

☎03-3989-3491



Qui si trovano reperti che includono strumenti in pietra, terracotta e statue di divinità legate all'antica civiltà orientale, la civiltà più antica dell'umanità che ha costituito le fondamenta della storia del mondo. Oltre alle mostre speciali che si tengono più volte all'anno, molti laboratori pratici offrono tanto divertimento per persone di tutte le età. ☒ 10:00-17:00 (Ingresso fino alle 16:30) ☒ Periodi di allestimento, vacanze di Capodanno *Si prega di fare riferimento al sito ufficiale. ☒ Adulti: ¥600; studenti di università e scuola superiore: ¥500; studenti di scuola media ed elementare: ¥200 (Salvo mostre speciali) *Ingresso gratuito per gli studenti delle scuole superiori/medie/elementari (accompagnati da un adulto) il sabato e la domenica nel periodo di esposizione della collezione del museo.

2 Teatro Metropolitan di Tokyo

東京芸術劇場

MAP P39B1

☎03-5391-2111



Struttura nella quale si tengono spettacoli di teatro, danza e concerti di musica classica. Ci sono anche bar, ristoranti, negozi e un ufficio postale.

☒ Ikebukuro (JR: JA12, JS21, JY13, metro: F09, M25, Y09, Seibu: SI01, Tobu: TJ01) ☒ 9:00-22:00 ☒ Giorni di chiusura non stabiliti; festività di Capodanno ☒ Varia a seconda dello spettacolo



4 Kishimojindo di Zoshigaya

雑司ヶ谷 鬼子母神堂

MAP P39D3

☎03-3982-8347



Kishimojindo è una sala del Tempio di Homyoji costruita 1.200 anni fa e dedicata alla dea del parto e dei bambini, Kishimojin. All'interno del tempio ci sono vari punti di interesse, come la statua di pietra di Kishimojin, un albero di ginkgo vecchio 700 anni e la sala principale costruita nel 1664, oggi designata come Importante bene culturale. A circa 10 minuti a piedi dalla stazione di Ikebukuro, questo posto è considerato un gioiello nascosto.

☒ Zoshigaya (metro: F10), Kishibojimmae (Tokyo Sakura Tram: SA27) ☒ 9:00-17:00 ☒ Aperto tutto l'anno



5 Anime Tokyo Station

アニメ東京ステーション

MAP P39B2



Un luogo dove scoprire il fascino degli anime. Una mostra permanente vi insegnerà molto sugli anime, in quanto ospita un archivio con oltre 50.000 risorse e materiali sul tema. Inoltre, si tengono mostre temporanee dove potrete immergervi nel mondo degli anime più famosi.

☒ Ikebukuro (JR: JA12, JS21, JY13, metro: F09, M25, Y09, Seibu: SI01, Tobu: TJ01) ☒ 11:00-19:00 (ultimo ingresso 18:45; ultimo ingresso mostre temporanee 18:30) ☒ Lunedì (se coincide con una festa nazionale il giorno di chiusura è rimandato al giorno successivo), festività di Capodanno, e chiusura temporanea ☒ Ingresso gratuito



Toshima, un luogo dove manga e anime si fondono assieme

Toshima-ku

MAP P39

Nella zona intorno all'uscita est della stazione di Ikebukuro si trovano molti negozi dedicati agli anime. Molto popolare è la Otome Road, una strada dedicata soprattutto al pubblico femminile per le otaku (e gli otaku) di tutto il mondo. Se vi spostate verso Minami-nagasaki, troverete il "Museo dei Manga Tokiwaso", una ricostruzione del complesso residenziale "Tokiwaso", dove leggendari fumettisti, tra cui Osamu Tezuka, hanno trascorso la loro giovinezza. Passeggiando per la città, potrete immergervi nella cultura giapponese dei manga e degli anime.



Shinjuku	15
Shibuya Harajuku Omotesando	17
Asakusa	19
Sumida Ryogoku	23
Ueno	25
Akihabara Ochanomizu	27
GINZA	
Marunouchi	29
Nihonbashi	31
Roppongi Akasaka	33
Ikebukuro	37
Odaiba Ariake Aomi	39
Shiodome Shiba Takeshiba	41
Shinagawa	43
Ota	45
Shibamata	47
Area settentrionale di Tama	49
Area meridionale di Tama	53
Area occidentale di Tama	55
Le isole di Tokyo	57
Prefetture adiacenti	61
Parchi/Giardini	63
Zoo/Giardini botanici	65
Parchi di divertimento	66
Musei	67

Una vasta area per il divertimento da cui si può godere una bella vista sulla baia di Tokyo, da visitare anche per lo shopping e i ristoranti.

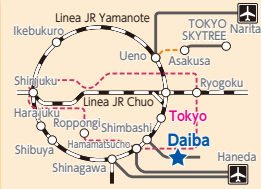
Odaiba/Ariake/Aomi

お台場・有明・青海

Staz. Tokyo

Linea JR Yamanote - Staz. Shimbashi

Linea Yurikamome
25min. Staz. Daiba



- Tokyo Metro
- Metro Toei
- Luoghi turistici (pp.15-60)
- Luoghi turistici (pp.63-71)
- Alloggio
- Negozio
- Galleria d'arte/Museo
- 1 Uscita con ascensore
- EV Uscita con ascensore (senza numero di uscita)



1 Mercato di Toyosu

東京都中央卸売市場豊洲市場

☎03-3520-8205

Trasferito dal mercato di Tsukiji e aperto nell'ottobre 2018. Qui potrete assistere all'asta dei tonni la mattina presto e fare shopping in circa 70 negozi e 40 ristoranti. Si consiglia di venire la mattina perché molti negozi e ristoranti chiudono nel primo pomeriggio. La piazza sul tetto offre un'ampia vista sulla zona della baia e sulla Torre di Tokyo.

Shijo-mae (Yurikamome: U14)
 5:00-17:00 Mercoledì, domenica e feste nazionali



MAP P41A3



2 Parco Marino di Odaiba

お台場海浜公園

☎0570-088-081 (9:30-21:00)

La veduta spettacolare del Rainbow Bridge e della Torre di Tokyo fanno di questo parco un luogo popolare per le foto, dove alcuni si cimentano anche in una varietà di sport acquatici. La vista è bella anche durante e dopo il tramonto. Nel parco c'è anche la Statua della Libertà, una replica in scala ridotta che è stata realizzata in memoria dell' "Anno della Francia in Giappone", quando l'originale è stata trasportata da Parigi a Tokyo ed esposta in questo parco per un anno.

Odaiba-kaihinkoen (Yurikamome: U06)



©Tokyo Port Terminal Corporation

MAP P41C1



3 Ariake Garden

有明ガーデン

☎050-3111-4850

Un grande complesso commerciale nella zona costiera di Tokyo, composto da un grande centro commerciale, strutture termali, hotel, una sala eventi e il teatro Ariake Shiki. Il centro commerciale offre una vasta gamma di negozi di moda e articoli vari, oltre a ristoranti, caffè e un'area ristoro.

Ariake (Yurikamome: U12), Ariake-tennis-no-mori (Yurikamome: U13), Kokusai-tenjishi (Linea Rinkai: R03) Varia a seconda della struttura



MAP P41B3



4 Sede FUJI TV

フジテレビ本社ビル

☎0570-088-081 (9:30-21:00)

All'interno dell'edificio principale progettato dall'architetto giapponese di fama mondiale Tange Kenzo ci sono vari spazi aperti al pubblico come un osservatorio dalla forma sferica, la Fujisan Terrace al settimo piano, negozi e un museo.

Daiba (Yurikamome: U07), Tokyo Teletop (Linea Rinkai: R04)

Osservatorio panoramico: 10:00-18:00 Lunedì (o il giorno successivo quando cade di festa nazionale)

Osservatorio panoramico - Adulti: ¥800; studenti elementari/medie: ¥500 *1: osservatorio sferico "Hachitama"



MAP P41C2



5 AQUA CITY ODAIBA

アクアシティお台場

☎03-3599-4700

Centro commerciale per l'intrattenimento con circa 110 negozi e ristoranti. Il Tokyo Ramen Kokugikan Mai al 5° piano ospita sei famosi ristoranti di ramen che provengono da varie parti del Giappone.

Daiba (Yurikamome: U07), Tokyo Teletop (Linea Rinkai: R04)

Negozi, food court, caffè: giorni feriali 11:00-20:00. Sabato, domenica e festivi 11:00-21:00. Ristoranti: 11:00-23:00 (varia a seconda dell'esercizio)

Giorni di chiusura non stabiliti



MAP P41C2



6 DiverCity Tokyo Plaza

ダイバーシティ東京プラザ

☎0570-012780

Luogo pensato come "spazio urbano teatrale" dove si può trovare di tutto, da negozi di famose marche giapponesi a ristoranti tra i più famosi di Tokyo. Il Tokyo Gourmet Stadium, la più grande area di ristoro della zona di Odaiba, offre una varietà di luoghi dove mangiare.

Tokyo Teletop (Linea Rinkai: R04), Daiba (Yurikamome: U07) Negozi: 10:00-21:00; ristoranti: 11:00-22:00; area ristoro (food court): 10:00-22:00. *Si prega di consultare il sito ufficiale dei negozi e dell'area ristoro per gli orari dei giorni feriali Giorni di chiusura non stabiliti

Osservatorio panoramico - Adulti: ¥800; studenti elementari/medie: ¥500 *1: osservatorio sferico "Hachitama"



MAP P41C2



7 DECKS Tokyo Beach

デッキス東京ビーチ

☎03-3599-6500

Un centro commerciale, con una terrazza all'aperto che ricorda una nave, che affaccia sul Rainbow Bridge. Anche strutture come "Madame Tussauds Tokyo", che espone molte figure di cera di personaggi famosi, "LEGOLAND® Discovery Center Tokyo" e "TOKYO JOYPOLIS" sono molto popolari.

Odaiba-kaihinkoen (Yurikamome: U06), Tokyo Teletop (Linea Rinkai: R04)

11:00-21:00 (varia a seconda del negozio) *Si prega di fare riferimento al sito web ufficiale Giorni di chiusura non stabiliti



MAP P41C2



8 Toyosu Senkyaku Banrai

豊洲千客万来

☎03-3533-1515

Un nuovo punto di interesse di Tokyo, aperto il 1° febbraio 2024 nella zona esterna del mercato di Toyosu. All'interno della struttura, che ricrea l'atmosfera delle strade di Edo, è possibile gustare cibi freschi e variegati grazie alla vicinanza con il mercato di Toyosu. Qui si trova anche una struttura termale, il Tokyo Toyosu Manyo Club.

Shijo-mae (Yurikamome: U14)

Varia a seconda dell'esercizio Aperto tutto l'anno



MAP P41A3



Shinjuku	15
Shibuya Harajuku Omotesando	17
Asakusa	19
Sumida Ryogoku	23
Ueno	25
Akihabara Ochanomizu	27
Ginza	29
Marunouchi	31
Nihonbashi	33
Roppongi Akasaka	37
Ikebukuro	39
Odaiba Ariake Aomi	41
Shiodome Shiba Takeshiba	43
Shinjagawa	45
Ota	47
Shibamata	49
Area settentrionale di Tama	51
Area meridionale di Tama	53
Area occidentale di Tama	55
Le isole di Tokyo	57
Prefetture adiacenti	61
Parchi/Giardini	63
Zoo/Giardini botanici	65
Parchi di divertimento	66
Musei	67

Oltre ai templi e giardini spettacolari, ci sono anche molti luoghi in cui fare acquisti e mangiare.

Shiodome/Shiba/Takeshiba

汐留・芝・竹芝

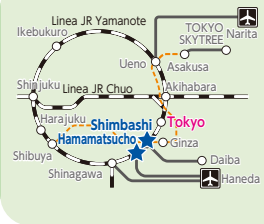
Staz. Tokyo

Linea JR Yamanote

Staz. Shimbashi

Linea JR Yamanote

Staz. Hamamatsucho



- Tokyo Metro
- Metro Toei
- Luoghi turistici (pp.15-60)
- Luoghi turistici (pp.63-71)
- Alloggio
- Negozio
- Galleria d'arte/Museo
- 1 Uscita con ascensore
- EV Uscita con ascensore (senza numero di uscita)



1 Torre di Tokyo

東京タワー

☎03-3433-5111

Costruita nel 1958, questa torre per le trasmissioni radiotelevisive è alta 333 metri. La torre è dotata di due punti di osservazione, uno alto 250m e l'altro 150m, da cui ammirare il panorama di Tokyo a 360 gradi. Inoltre, ogni sera la torre si illumina regalando un'atmosfera suggestiva della Tokyo notturna con disegni e colori che cambiano di giorno in giorno.

Akabanebashi (metro: E21)
 Visitare il sito ufficiale per informazioni
 Main Deck Adulti: ¥1.500, Top Deck Tour Adulti: ¥3.500



MAP P43B1



2 Tempio Zojoji

増上寺

☎03-3432-1431

Eretto nel 1393 come centro d'insegnamento della scuola buddhista Jo-do-shu per il Giappone orientale, più tardi divenne il tempio di famiglia dei Tokugawa. Il portale in legno risalente al 17° secolo è stato designato importante patrimonio culturale.

Onarimon (metro: I06) **9:00-17:00** Mausoleo degli shogun Tokugawa e Sala del Tesoro: 11:00-15:00 (giorni feriali), 10:00-16:00 (sabato, domenica e festivi) **Aperto tutto l'anno** (Mausoleo degli shogun Tokugawa e Sala del Tesoro: Martedì)
 Mausoleo degli shogun Tokugawa ¥500, Sala del Tesoro ¥700



MAP P43B2



3 Crociere della baia di Tokyo

東京湾クルーズ

MAP P43C4

Il molo di Takeshiba e il molo di Hinode sono le porte di Tokyo sul mare. Qui i visitatori possono salire a bordo di imbarcazioni per visitare le isole vicine o fare crociere intorno alla baia di Tokyo, osservando i magnifici panorami e godendo di sontuosi pasti e spettacoli.

Takeshiba (Yurikamome: U03), **Hinode** (Yurikamome: U04)



4 Shiodome SIO-SITE

汐留シオサイト

MAP P43A4



Quest'area costituisce un grande complesso commerciale e d'intrattenimento, degno di nota per la sua struttura architettonica e il facile accesso a parchi e alberghi. Caretta Shiodome ospita un gran numero di ristoranti e negozi, il Museo della Pubblicità di Tokyo e anche il popolare Dentsu Shiki Theatre UMI. Lo Sky View (ingresso gratuito) al 46° piano offre una vista spettacolare di molti luoghi famosi di Tokyo. Nelle sue vicinanze si trova l'Italia-gai ("la città italiana"), con edifici nel tradizionale stile italiano, strade acciottolate, e molti bar e caffè alla moda.

Shiodome (metro: E19, Yurikamome: U02)
Varia a seconda della struttura

5 WATERS takeshiba

ウォーターズ竹芝

MAP P43B4



WATERS takeshiba è un complesso fronte mare con un ricco ambiente naturale che si trova di fronte ai Giardini di Hama-rikyu. I servizi includono un hotel di lusso, la Mesm Tokyo Autograph Collection, i teatri JR-East Shiki HARU e AKI (teatri ufficiali della Shiki Theatre Company), il teatro JIYU, nonché l'Atre Takeshiba, che ospita ristoranti e un nightclub in cui sorseggiare un drink accompagnati da una vista sull'oceano. Una volta gustati alcuni di questi piaceri, si consiglia di prendere il vaporetto per Asakusa e Odaiba.

Hamamatsucho (JR: JK23, JY28, Tokyo Monorail: MO01), **Daimon** (metro: A09, E20), **Takeshiba** (Yurikamome: U03)
Varia a seconda dell'esercizio
Giorni di chiusura non stabiliti

6 Izakaya di Shinbashi

サラリーマンの街新橋

MAP P43A3



Shinbashi è uno dei quartieri più vivaci di Tokyo. È famoso per i numerosi "izakaya", sorta di pub giapponesi. Ce ne sono talmente tanti che sceglierne uno sarà un'impresa ardua. Ma non temete: farete sicuramente delle scoperte fantastiche.

Shimbashi (JR: JK24, JO18, JT02, JY29, metro: A10, G08, Yurikamome: U01)
Varia a seconda dell'esercizio



Shinjuku	15
Shibuya Harajuku Omotesando	17
Asakusa	19
Sumida Ryogoku	23
Ueno	25
Akihabara Ochanomizu	27
Ginza	29
Marunouchi	31
Nihonbashi	33
Roppongi Akasaka	37
Ikebukuro	39
Odaiba Ariake Aomi	41
Shiodome Shiba Takeshiba	43
Shinjuku	45
Ota	47
Shibamata	49
Area settentrionale di Tama	51
Area meridionale di Tama	53
Area occidentale di Tama	55
Le isole di Tokyo	57
Prefetture adiacenti	61
Parchi/ Giardini	63
Zoo/ Giardini botanici	65
Parchi di divertimento	66
Musei	67

1 Maxell Aqua Park Shinagawa

マクセルアクアパーク品川

MAP P45B3

☎03-5421-1111 (con audioguida)



Struttura di intrattenimento all'avanguardia che offre svariati spettacoli con animali. L'avvincente spettacolo dei delfini viene messo in scena con effetti speciali che variano tra il giorno e la sera, e a seconda della stagione. Potrete osservare una varietà di creature marine nelle strutture dell'acquario, nonché rilassarvi in un bar e divertirvi su una giostra.

Shinagawa (JR: JK20, JO17, JT03, JY25, Keiyou: KK01)
 Visitare il sito ufficiale per informazioni
 Aperto tutto l'anno
 Adulti: ¥2.800
 *1: Shinagawa Prince Hotel



3 Battelli turistici (Shinagawa-ura)

屋形船(品川浦)

MAP P45B3/4,C3

La baia di Shinagawa è stata scelta dai suoi abitanti come una delle "cento viste più rappresentative di Shinagawa". Conserva un po' dell'atmosfera del vecchio porto peschereccio del periodo Edo, quando l'area era uno dei principali luoghi di produzione di alghe essiccate. Da qui si può prendere un battello dal quale è possibile vedere Odaiba e la TOKYO SKYTREE.

Shinagawa (JR: JK20, JO17, JT03, JY25, Keiyou: KK01),
 Kitashinagawa (Keiyou: KK02)



5 HAPPO-EN

八芳園


MAP P45A2

☎0570-064-128



Questa sala eventi offre una varietà di ristoranti, oltre ad un giardino giapponese che risale al periodo Edo. Concedetevi una passeggiata nel giardino apprezzando il paesaggio in tutte e quattro le stagioni o deliziatevi con un pasto a uno dei suoi ristoranti.

Shirokanedai (metro: I02, N02)
 Varia a seconda della struttura
 Vacanze estive e festività di Capodanno



6 Strada dello shopping di Togoshiginzza

戸越銀座商店街

MAP P45C1



Area di Tokyo dal fascino retrò, è una shotengai (strada dello shopping) lunga quasi 1,3 km e lungo la quale si trovano più di 300 negozi che vendono prodotti di uso quotidiano e una vasta gamma di snack tipici giapponesi. Qui potrete fare acquisti proprio come le persone del luogo.

Togoshi-ginza (Tokyu: IK03), Togo-shi (metro: A04)
 Varia a seconda dell'esercizio



2 Tempio Sengakuji

泉岳寺

MAP P45A3

☎03-3441-5560



Questo tempio della scuola zen Soto è stato costruito nel 1612 su ordine di Tokugawa Ieyasu. È noto come il luogo di sepoltura dei quarantasette Ronin. Oltre alle loro tombe c'è una statua in bronzo di Oishi Kuranosuke.
 Sengakuji (metro: A07, Keiyou), Takanawa Gateway (JR: JK21, JY26)
 7:00-16:00 *Akogishi Memorial Hall: 9:00-15:30 (orario di apertura)
 Visitare il sito ufficiale per informazioni
 Ingresso al tempio: gratuito; Akogishi Memorial Hall: ¥500




4 Tokaido "Shinagawa-shuku"

東海道「品川宿」

MAP P45C3/4,D4

☎03-5743-7642 (Associazione Turistica Shinagawa)



La prima stazione di posta della Tokaido, strada che collegava Edo (attuale Tokyo) al Kamigata (attuale area di Osaka e Kyoto). La sua importanza per i viaggiatori dell'epoca è testimoniata dal gran numero di santuari shintoisti e templi buddhisti che sorgono nell'area. Il santuario di Shinagawa si trova in cima a una collina e al suo interno è possibile scalare il Fujizuka, una collina di 15 m che vuole essere una riproduzione in scala ridotta del Monte Fuji e dalla cui vetta si può godere di uno stupendo panorama. Quest'area è piena di negozi di "kakigori" (ghiaccio tritato simile alla nostra granita) ed è un luogo perfetto per fare una passeggiata.

Kitashinagawa (Keiyou: KK02), Shimbamba (Keiyou: KK03)

Arte e gastronomia si incontrano sul lungomare

Tennozu Isle

MAP P45B/C4

Tennozu Isle: l'affascinante area del lungomare che combina arte e gastronomia. Godetevi una passeggiata nella piazza sul lungomare e ammirate le luci del Tennozu Fureai Bridge di sera. La zona offre tantissimi ristoranti, come T.Y. HARBOR dove ci si può rilassare ammirando i canali di Tennozu. Da Shinagawa ci si arriva comodamente in bus oppure a piedi in soli 20 minuti.

Tennozu Isle (Linea Rinkai: R05, Tokyo Monorail: MO02)



Shinjuku 15

Shibuya Harajuku Omotesando 17

Asakusa 19

Sumida Ryogoku 23

Ueno 25

Akihabara Ochanomizu 27

Ginza 29

Marunouchi 31

Nihonbashi 33

Roppongi Akasaka 37

Ikebukuro 39

Odaiba Ariake Aomi 41

Shiodome Shiba Takeshiba 43

Shinagawa 45

Ota 47

Shibamata 49

Area settentrionale di Tama 51

Area meridionale di Tama 53

Area occidentale di Tama 55

Le isole di Tokyo 57

Prefetture adiacenti 61

Parchi/Giardini 63

Zoo/Giardini botanici 65

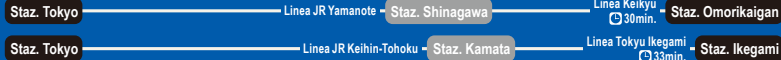
Parchi di divertimento 66

Musei 67

Area in cui si trova l'aeroporto di Haneda e che vanta di numerosi luoghi di interesse storico e strutture per lo svago, tra cui un acquario.

Ota

大田



- Tokyo Metro
- Metro Toei
- Luoghi turistici (pp.15-60)
- Luoghi turistici (pp.63-71)
- Alloggio
- Negozio
- Galleria d'arte/Museo
- 1 Uscita con ascensore
- EV Uscita con ascensore (senza numero di uscita)



1 Aeroporto Internazionale di Tokyo (Haneda)

東京国際空港 (羽田)

MAP P47D4

☎03-5757-8111



Soprannominato la "porta d'ingresso celeste del Giappone", l'aeroporto internazionale di Tokyo è composto da tre terminal: il n. 1, n. 2 e n. 3. Al suo interno ci sono numerosi negozi di souvenir, ristoranti e terrazze panoramiche. Haneda Airport Terminal 1 (Tokyo Monorail: MO10), Haneda Airport Terminal 2 (Tokyo Monorail: MO11), Haneda Airport Terminal 3 (Tokyo Monorail: MO08, Keikyu: KK16), Haneda Airport Terminal 1+2 (Keikyu: KK17) [Nazionale] T1, T2: 5:00–24:00 [Internazionale] T2, T3: 24 ore Aperto tutto l'anno

1-a Edo Market Place (Terminal 3)

江戸小路

Sotto il gigantesco soffitto, ispirato al movimento dinamico delle nuvole, è stato ricreato un paesaggio urbano in stile Edo. Qui si raccolgono ristoranti e negozi di accessori di moda che presentano le tradizioni e la cultura giapponese. Nel centro di pubbliche relazioni del brand Tokyo, #Tokyo Tokyo BASE[®], sono in vendita souvenir di Tokyo per rendere memorabile il tuo viaggio. All'interno del negozio, i display informativi e le aree promozionali mettono in risalto il fascino di Tokyo. Varia a seconda dell'esercizio

5 TOKYO CITY KEIBA (Ippodromo)

大井競馬場

MAP P47B2

☎03-3763-2151



In quanto uno dei più grandi ippodromi gestiti dalle amministrazioni locali, questa struttura offre competizioni dinamiche che si tengono la sera, chiamate "Twinkle Races" (alcune si tengono di giorno), oltre a eventi e piatti gustosi. Con la sua posizione conveniente non lontano dal centro di Tokyo e l'aeroporto di Haneda, è un luogo di svago dove potrete divertirvi tutto il giorno. Oi Keibajo Mae (Tokyo Monorail: MO03) Varia a seconda della programmazione Giorni di chiusura non stabiliti Ingresso: ¥100 (gratuito per i minori di 15 anni)

2 HANEDA INNOVATION CITY

羽田イノベーションシティ

MAP P47D3



Un complesso di grandi dimensioni che unisce la cultura giapponese e le industrie all'avanguardia, tra cui un hotel, una sala per spettacoli dal vivo, un centro congressi, una struttura per la ricerca e lo sviluppo e un centro di ricerca medica avanzata. Assaggiate i piatti della cucina giapponese nei suoi ristoranti, ammirate la vista panoramica dell'aeroporto rilassandovi sulla terrazza Footbath Skydeck dove potrete immergere i piedi in una vasca d'acqua, provate gli autobus con guida autonoma che utilizzano tecnologie all'avanguardia e altre attrazioni che si trovano solo qui. Tenkubashi (Tokyo Monorail: MO07, Keikyu: KK15) Varia a seconda della struttura



3 Tempio Ikegami Honmonji

池上本門寺

MAP P47C1

☎03-3752-2331



Questo è il tempio in cui il sacro Nichiren, leader spirituale dell'epoca Kamakura, raggiunse il Nirvana. All'interno del perimetro del tempio si trovano edifici maestosi come il padiglione centrale e la pagoda di cinque piani. Ogni anno dall'11 al 13 ottobre si tengono varie cerimonie in memoria di Nichiren. Particolarmente degna di nota è la Mando-Neri-Kuyo, parata delle lanterne che si svolge il 12 ottobre e alla quale partecipano più di 300.000 persone. Ikegami (Tokyu: IK13) Aperto 24 ore (Cerimonia di preghiera nel padiglione centrale: dalle 10:00 alle 15:00) Aperto tutto l'anno



4 Acquario di Shinagawa

しながわ水族館

MAP P47B2

☎03-3762-3433



Al piano terra (1F), "Sea Surface Floor", è possibile assistere a spettacoli di delfini e leoni marini. Nel piano interrato un tunnel subaqueo vi darà l'impressione di star camminando sul fondo del mare: è il "Sea Bottom Floor", che ospita anche molte altre attrazioni come la vasca delle meduse e la sala delle foche. Omorikaigan (Keikyu: KK07) 10:00–17:00 (ultimo ingresso 30 minuti prima della chiusura) Martedì, 1° gennaio Adulti/studenti superiori: ¥1.350; studenti elementari/medi: ¥600; bambini in età prescolare: ¥300; bambini sotto i 3 anni: gratis



6 HANEDA AIRPORT GARDEN

羽田エアポートガーデン

MAP P47D3

☎050-3111-4845



Una struttura direttamente collegata al Terminal 3 dell'aeroporto di Haneda. Il vasto assortimento di servizi include aree balneari riscaldate 24 ore su 24, due hotel prestigiosi, negozi e ristoranti che promuovono la cultura e la tecnologia giapponese e un terminale per gli autobus collegato a tutte le regioni del paese. Haneda Airport Terminal 3 (Tokyo Monorail: MO08, Keikyu: KK16) Varia a seconda dell'esercizio Aperto tutto l'anno Varia a seconda della struttura



Shinjuku	15
Shibuya Harajuku Omotesando	17
Asakusa	19
Sumida Ryogoku	23
Ueno	25
Akihabara Ochanomizu	27
Ginza	29
Marunouchi	31
Nihonbashi	33
Roppongi Akasaka	37
Ikebukuro	39
Odaiba Ariake	41
Shiodome Shiba Takeshiba	43
Shinagawa	45
Ota	47
Shibamata	49
Area settentrionale di Tama	51
Area meridionale di Tama	53
Area occidentale di Tama	55
Le isole di Tokyo	57
Prefetture adiacenti	61
Parchi/Giardini	63
Zoo/Giardini botanici	65
Parchi di divertimento	66
Musei	67

Numerosi scorci e vedute vi faranno apprezzare la cultura raffinata ed elegante dei quartieri della città vecchia, e antiche strutture vi trasmetteranno la sensazione di aver fatto un salto indietro nel tempo.

Shibamata

柴又

Staz. Tokyo — Linea JR Yamanote — Staz. Nippori — Linea Keisei — Staz. Keisei-Takasago — Linea Keisei Kanamachi — Staz. Shibamata



- Tokyo Metro
- Metro Toei
- Luoghi turistici (pp.15-60)
- Luoghi turistici (pp.63-71)
- Alloggio
- Negozio
- Galleria d'arte/Museo
- Uscita con ascensore
- Uscita con ascensore (senza numero di uscita)



- 1** Shibamata Taishakuten (Tempio Kyozeian Daikyoji)
柴又帝釈天 (経榮山 願經寺)
- 2** Taishakutensando
帝釈天参道
- 3** Museo Tora-san di Shibamata Katsushika
葛飾柴又寅さん記念館
- 4** Museo Yamada Yoji
山田洋次ミュージアム
- 5** Katsushika-ku Yamamoto-tei
葛飾区山本亭
- 6** Yagiri-no-Watashi (battello)
矢切の渡し
- 7** Museo dei Giocattoli di Shibamata
柴又のおもちゃ博物館
- 8** Parco Mizumoto
水元公園

1 Shibamata Taishakuten (Tempio Kyozeizan Daikyoji)

柴又帝釈天 (経栄山 題経寺)

MAP P49C3

☎03-3657-2886

Una volta varcato l'imponente portale di zelkova (olmo giapponese), è possibile raggiungere il Taishakudo, dedicato alla divinità Taishakuten e il tempio principale. Il Daikyakuden (la "sala di ricevimento") e il giardino con cascata sono particolarmente degni di nota. Il festival di Koshin, che celebra il ritrovamento della Iita Honzon (tavola di legno intagliata) di Taishakuten, attrae numerosi visitatori ogni anno.

Shibamata (Keisei: KS50)

9:00-16:00 Aperto tutto l'anno Ingresso gratuito (a pagamento per il giardino e la galleria delle sculture; ultimo ingresso alle 16:00)



photo provided: Taishakuten-Daikyoji

2 Taishakutensando

帝釈天参道

MAP P49C3

☎03-3650-9876 (Associazione Turistica di Katsushika)

La più antica strada commerciale del distretto di Katsushika, collega il tempio Taishakuten Daikyoji alla stazione di Shibamata ed è fiancheggiata da negozi di vecchia data. Il suo fascino risiede nella sua atmosfera che trasmette un profondo senso di umanità, proprio come nella serie di film "Tora-san", e anche nei suoi deliziosi cibi locali, incluso i suoi gnocchetti di riso fatti a mano e suoi cracker di riso.

Shibamata (Keisei: KS50)

Varia a seconda della struttura



3 Museo Tora-san di Shibamata Katsushika

葛飾柴又寅さん記念館

MAP P49D3

☎03-3657-3455

Un museo dedicato alla celebre serie cinematografica "Tora-san". I visitatori possono vedere materiali utilizzati nelle riprese, come set e modelli. Accanto al museo si trova il TORASAN cafe. Dopo una ristrutturazione, la struttura ha riaperto ad aprile 2025.

Shibamata (Keisei: KS50)

9:00-17:00 (Ultimo ingresso alle 16:30) 3° martedì del mese (se coincide con una festa nazionale rimane aperto e la chiusura è rimandata al giorno successivo). Dal 3° martedì a giovedì di dicembre Adulti: ¥500; bambini/studenti: ¥300; 65 anni o più: ¥400 1: Parco di Shibamata



©Katsushika Shibamata Tora-san Museum ©Shochiku Co., Ltd.

4 Museo Yamada Yoji

山田洋次ミュージアム

MAP P49D3

☎03-3657-3455

(Museo Tora-san di Shibamata Katsushika)

Tracciate mezzo secolo di storia cinematografica del regista Yoji Yamada, attraversando il suo pensiero, gli aspetti originali del suo lavoro e la risonanza dei suoi film.

Shibamata (Keisei: KS50)

9:00-17:00 (Ultimo ingresso alle 16:30) 3° martedì del mese (giorno successivo se festa nazionale). Dal 3° martedì a giovedì di dicembre Adulti: ¥500; bambini: ¥300; 65 anni e oltre: ¥400 (È incluso l'ingresso al museo di Tora-san.) 1: Parco di Shibamata



©Yamada Yoji Museum ©Shochiku Co., Ltd.

5 Katsushika-ku Yamamoto-tei


葛飾区山本亭

MAP P49C3

☎03-3657-8577

Costruito e rinnovato all'inizio del 20° secolo, è uno dei famosi edifici di Tokyo in stile architettonico giapponese moderno. Il giardino giapponese al suo interno è sempre in cima alla classifica di riviste americane specializzate in giardini nipponici. Qui potrete anche rifocillarvi con dolci e bevande (a pagamento) godendo della sua atmosfera rilassante: un luogo eccellente in cui riposarsi dopo un giro a Shibamata.

Shibamata (Keisei: KS50) 9:00-17:00 (Ultimo ingresso alle 16:30) 3° martedì del mese (se coincide con una festa nazionale il giorno di chiusura è rimandato al successivo giorno feriale). Dal 3° martedì a giovedì di dicembre Adulti: ¥100; studenti fino alle superiori: gratuito 1: Parco di Shibamata



6 Yagiri-no-Watashi (battello)

矢切の渡し

MAP P49C3

☎047-363-9357

È uno dei traghetti sul fiume Edogawa predisposti dal governo Tokugawa durante i primi anni del periodo Edo.

Shibamata (Keisei: KS50)

10:00-16:00 Giorni di apertura: Estate: aperto tutti i giorni, ma potrebbe rimanere chiuso alcuni lunedì o martedì nel mese di luglio e agosto. Inverno: solo il sabato, la domenica e i giorni festivi. *Non è attivo nei giorni di pioggia e maltempo Solo andata, per una persona: ¥300 (dalla scuola media in su); ¥100 (bambini di 4 anni e studenti elementari)



7 Museo dei Giocattoli di Shibamata

柴又のおもちゃ博物館

MAP P49D3

☎03-3673-2256

Il distretto di Katsushika è da lungo tempo sede di artigiani di giocattoli. Non sorprende, dunque, che vi sia un museo dedicato ai giocattoli d'epoca, dove riscoprire la propria infanzia in un'atmosfera che ricorda l'epoca Showa o anche cercare di trovare gli oggetti che irradiano la nostalgia per tutta la nazione.

Shibamata (Keisei: KS50) Fine settimana, giorni festivi: 11:00-18:00 Dal lunedì al venerdì (esclusi i giorni festivi) Ingresso: ¥200 (da 1 anno in su) (sconto di ¥100, è richiesta la versione stampata della guida)



8 Parco Mizumoto

水元公園

MAP P49A2

Questo è il più grande parco sul fiume dei 23 distretti di Tokyo. È famoso soprattutto per le sue iris giapponesi, che fioriscono all'inizio di giugno, ma ospita anche una foresta di metasequoia e un santuario degli uccelli selvatici.

Kanamachi (JR: JL21), Keisei-Kanamachi (Keisei: KS51)

Aperto 24 ore Aperto tutto l'anno Gratuito (alcune strutture sono a pagamento)



Shinjuku

15

Shibuya Harajuku Omotesando

17

Asakusa

19

Sumida Ryogoku

23

Ueno

25

Akihabara Ochanomizu

27

GINZA

29

Marunouchi

31

Nihonbashi

33

Roppongi Akasaka

37

Ikebukuro

39

Odaiba Ariake Aomi

41

Shiodome Shiba Takeshiba

43

Shinagawa

45

Ota

47

Shibamata

49

Area settentrionale di Tama

51

Area meridionale di Tama

53

Area occidentale di Tama

55

Le isole di Tokyo

57

Prefetture adiacenti

61

Parchi/Giardini

63

Zoo/Giardini botanici

65

Parchi di divertimento

66

Musei

67

Area costellata di cittadine pittoresche con templi e santuari, perfetta da esplorare a piedi.

Area settentrionale di Tama

北多摩



- Tokyo Metro
- Metro Toei
- Luoghi turistici (pp.15-60)
- Luoghi turistici (pp.63-71)
- Alloggio
- Negozio
- Galleria d'arte/Museo
- 1 Uscita con ascensore
- EV Uscita con ascensore (senza numero di uscita)



1 Tempio Jindaiji

深大寺

☎042-486-5511

Un tempio antico fondato nel 733. Qui si trova la statua di bronzo risalente al settimo secolo del Buddha Shakyā Nyorai, l'unica parte del tesoro nazionale tra le statue di Buddha custodite nei templi di Tokyo. La zona, famosa per le sue sorgenti d'acqua, ha ispirato il detto "l'acqua, il verde, i templi e la soba di Musasino". La soba di Jindaiji, nota per la sua morbida consistenza, sfrutta le acque locali.

10-15 min di autobus dalla Staz. Chofu (Keio: KO18) o dalla Staz. Tsutsujigaoka (Keio: KO14) 9:00-17:00 Aperto tutto l'anno



3 Parco Showa Kinen

国営昭和記念公園

☎042-528-1751

Fu costruito in occasione della celebrazione dei 50 anni di regno dell'imperatore Showa. Oltre a barbecue e svariate attività, i visitatori possono dilettarsi in sport stagionali ed eventi vari durante tutto l'anno, come ad esempio la fioritura dei ciliegi, festival di fuochi artificiali, il giardino di cosmo e il festival delle foglie autunnali.

Nishi-Tachikawa (JR: JC51) 9:30-17:00 (fino alle 16:30 dal 1° novembre alla fine di febbraio; varia a seconda della stagione) Il 1° gennaio, il 31 dicembre (si consiglia di consultare il sito ufficiale per eventuali altri giorni festivi per il Museo Commemorativo dell'Imperatore Showa) Adulti: ¥450; studenti di scuola media o più giovani: Ingresso gratuito; anziani: ¥210 (potrebbe essere necessario presentare un documento di identità per comprovare l'età)



5 Harmonica Yokocho di Kichijoji

吉祥寺ハーモニカ横丁

MAP P51B4

Deve il suo nome al fatto che le sue strade sono disposte parallelamente le une alle altre, proprio come le ance di un'armonica a bocca. Originariamente un mercato clandestino, questo piccolo labirinto di ristoranti, negozi d'abbigliamento e antiquariato, peschierie e fiorai mantiene ancora viva l'atmosfera d'altri tempi.

Kichijoji (JR: JB02, JC11, Keio: IN17) Varia a seconda dell'esercizio



7 Centro della Scienza Tamarokuto

多摩六都科学館

MAP P51B3

☎042-469-6100

Questo museo interattivo permette a grandi e piccini di esplorare il mondo naturale, lo spazio, i meccanismi di funzionamento di vari macchinari e persino il corpo umano. È una delle più grandi cupole planetarie del mondo, in grado di proiettare più di 140 milioni di stelle.

Hana-koganei (Seibu: SS18) 9:30-17:00

Lunedì, il giorno dopo una festa nazionale, festività di Capodanno, periodi di chiusura temporanei Ingresso/Adulti: ¥520; dai 4 anni agli studenti superiori: ¥210 *Tariffa aggiuntiva per il planetario e il teatro cupola



2 Santuario Ookunitama-jinja

大國魂神社

MAP P51C3

☎042-362-2130

Uno dei santuari più antichi di Tokyo, è dedicato al dio Ookunitama, protettore della regione di Musashi.

Fuchu (Keio: KO24), Fuchuhommachi (JR: JN20, JM35) 1 aprile-14 settembre: 6:00-17:00, 15 settembre-31 marzo: 6:30-17:00 Aperto tutto l'anno Ingresso al padiglione del tesoro: ¥200 (aperto nel fine settimana e nei giorni festivi)




4 Acquedotto Tamagawajousui

玉川上水

MAP P51B3

L'acquedotto è stato alla base dello sviluppo di Edo/Tokyo. È stato designato "luogo storico nazionale" nel 2003, in occasione del 350° anniversario dal suo completamento. Le passeggiate lungo le sue rive ricche di verde e i filari di ciliegi di montagna che circondano il ponte di Koganei sono state invece designate "luogo nazionale di bellezza paesaggistica".

Musashi-Koganei (JR: JC15)



6 Colline di Sayama e lago Tama

狭山丘陵と多摩湖

MAP P51A2

*1 *1 *1

Il parco Noyama-Kita Rokudoyama è un vasto territorio con vaste foreste, campi verdi all'aperto, un parco di atletica, risaie e una casetta tradizionale che i visitatori possono esplorare gratuitamente. Il Bacino Idrico di Murayama, noto anche come lago Tama, è un lago artificiale completato nel 1927. Molte persone amano passeggiare intorno al lago Tama e nell'adiacente parco di Sayama.

Tamako (Seibu: ST07, SY01)

*1: Parco di Sayama



8 Ippodromo di Tokyo JRA

東京競馬場

MAP P51C3

Oltre che per le entusiasmanti corse dei cavalli, questo ippodromo, dotato anche di un parco, un museo e un parco giochi, è un luogo perfetto sia per adulti che per bambini.

Fuchukeiba-seiommae (Keio: KO46), Higashi-fuchu (Keio: KO23), Fuchuhommachi (JR: JN20, JM35) Visitare il sito ufficiale per informazioni



Shinjuku	15
Shibuya Harajuku Omotesando	17
Asakusa	19
Sumida Ryogoku	23
Ueno	25
Akihabara Ochanomizu	27
GINZA	
Marunouchi	31
Nihonbashi	33
Roppongi Akasaka	37
Ikebukuro	39
Odaiba Ariake Aomi	41
Shiodome Shiba Takeshiba	43
Shinagawa	45
Ota	47
Shibamata	49
Area settentrionale di Tama	51
Area meridionale di Tama	53
Area occidentale di Tama	55
Le isole di Tokyo	57
Prefetture adiacenti	61
Parchi/Giardini	63
Zoo/Giardini botanici	65
Parchi di divertimento	66
Musei	67

Escursionisti e amanti della cultura si innamoreranno di questa regione che unisce il meglio di due mondi.

Area meridionale di Tama

南多摩



T Tokyo Metro
 M Metro Toei
 ● Luoghi turistici (pp.15-60)
 ● Luoghi turistici (pp.63-71)
 A Alloggio
 B Negozio
 G Galleria d'arte/Museo
 U Uscita con ascensore
 EV Uscita con ascensore (senza numero di uscita)



Kanagawa
神奈川県



Monte Takao: dimora dei misteriosi tengu

Monte Takao, Tempio Yakuoin

MAD P53B1

Si dice che il monte Takao sia abitato dai tengu, esseri soprannaturali dal naso lungo simili a demoni. Essi sono i guardiani di questa montagna sacra, che tormentano i malintenzionati, ma lasciano in pace i puri di cuore. Allo Yakuoin è possibile acquistare i "tengu omamori" (amuleti apotropaci).

0 2km 10km

1 Monte Takao

高尾山

☎042-673-3461

(Ufficio turistico di Takaosanguchi)

MAP P53B1



Il monte Takao, alto 599 metri, si trova nella zona occidentale di Tokyo. Non solo offre numerosi percorsi escursionistici di varia lunghezza e difficoltà, ma ci sono anche alcune terme (onsen) nella zona dove potersi rilassare dopo una lunga giornata trascorsa sui sentieri. Inoltre, sia ai piedi che vicino alla cima della montagna si trovano molti ristoranti di "soba" ("tagliolini" di grano saraceno), la specialità locale.

Il tempio Yakuoin è stato eretto sul Takao più di 1.000 anni fa ed è famoso per la cucina vegetariana buddhista "shojin ryori" (su prenotazione). Ogni primavera si tiene il festival della "Camminata sul fuoco".

Il museo TRICK ART è un trionfo di illusioni ottiche e il luogo perfetto dove scattare foto divertenti e curiose (¥200 di riduzione). Per tutti coloro che siano interessati alla natura del Giappone, il museo TAKAO 599 offre esposizioni sulla fauna e flora della zona nonché informazioni storiche o relative ad attività escursionistiche (Ingresso libero). Il parco delle scimmie del Monte Takao e il Giardino delle Pianta selvatiche ospitano circa 90 scimmie e più di 300 varietà autoctone di fiori selvatici.

☒ Scendete alla Staz. Takaosanguchi (Keio: KO53). Prendete la funicolare Takaotozan fino alla Staz. Takaosan o la seggiovia fino alla Staz. Sanjo. 40 min a piedi per raggiungere la somma.

*1: Dentro la staz. Takaosanguchi, Museo TAKAO 599, nei pressi della cima del monte Takao, parcheggio "Hachioji Municipal Takaosanroku Parking Lot" *2: Parcheggio "Hachioji Municipal Takaosanroku Parking Lot" *3: Centro Visitatori di Takao, Staz. Takaosanguchi, Museo TRICK ART, Museo TAKAO 599

2 Tempio Takahata Fudosen

高幡不動尊

☎042-591-0032

MAP P53B3



All'interno del perimetro di questo tempio della scuola Shingon sono raccolti importanti patrimoni culturali: il Fudo-do, il portale Niomon, la torre Gojunoto, il monumento allo Shinsengumi (polizia dello shogunato) e la statua del suo vicecapitano, Hijikata Toshizo.

☒ Takahatafudo (Keio: KO29, Tama Monorail: TT07)

☎24 ore ☒ Aperto tutto l'anno



3 Parco Machida Yakushiike

町田薬師池公園 四季彩の杜 薬師池

MAP P53C4



Nominato "luogo di bellezza paesaggistica della città di Tokyo" e scelto come uno degli Shin Tokyo Hyakkei (100 nuovi luoghi di bellezza scenica di Tokyo), questo è il parco simbolo di Machida. Con uno stagno al centro, qui si possono ammirare durante tutte le stagioni alberi e fiori come quelli di "ume" (pruno giapponese), ciliegio, glicine, acero e fiori di loto Oga. Ci sono due case del periodo Edo che sono state smantellate e ricostruite nel parco per mostrare ai visitatori la vita delle persone dell'epoca.

☒ 30 min di autobus dalla Staz. Machida (JR: JH23, Odakyu: OH27)

☎6:00-18:00 (Giugno-Agosto: 6:00-19:00)



4 Museo delle Arti Grafiche di Machida

町田市立国際版画美術館

MAP P53C4

☎042-726-2771



Uno dei pochi musei al mondo dedicati all'arte della stampa, questa struttura ospita una collezione di più di 30.000 pezzi: dalle stampe giapponesi a quelle occidentali, dai testi buddhisti dell'8° secolo alle moderne stampe artistiche. Delle classi di silografia vengono tenute regolarmente. Per gli orari consultare il sito web.

☒ Machida (JR: JH23, Odakyu: OH27)

☎ Lunedì-Venerdì: 10:00-17:00; fine settimana e festivi: 10:00-17:30 ☒ Lunedì (se coincide con una festa nazionale, il giorno di chiusura è rimandato al martedì), dal 28 dicembre al 4 gennaio ☒ Varia a seconda della mostra *1: Wi-Fi disponibile solo in alcuni punti



5 Tama Monorail

多摩モノレール

MAP P53A3,B3



La monorotaia, oltre a portare i visitatori verso mete interessanti come il parco a tema Tokyo Hello Kitty Land, il parco zoologico di Tama e il parco Showa Kinen è essa stessa un'attrazione turistica! Poiché i binari si trovano a molti metri da terra, i passeggeri possono godere di una meravigliosa vista durante il viaggio.

*1: Tutte le stazioni



Shinjuku

15

Shibuya

Harajuku

Omotesando

17

Asakusa

19

Sumida

Ryogoku

23

Ueno

25

Akihabara

Ochanomizu

27

GINZA

29

Marunouchi

31

Nihonbashi

33

Roppongi

AKASAKA

37

Ikebukuro

39

Odai

Ariake

Aomi

41

Shiodome

Shiba

Takeshiba

43

Shinagawa

45

Ota

47

Shibamata

49

Area settentrionale di Tama

51

Area meridionale di Tama

53

Area occidentale di Tama

55

Le isole di Tokyo

57

Prefetture adiacenti

61

Parchi/Giardini

63

Zoo/Giardini botanici

65

Parchi di divertimento

66

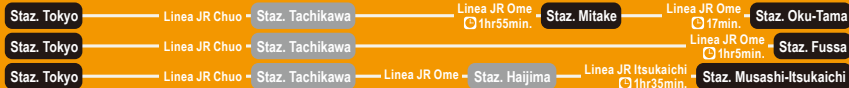
Musei

67

L'area occidentale di Tama, circondata da montagne, è uno scrigno di bellezze naturali. Venite a prendere una boccata d'aria fresca e a godere di nuovi panorami.

Area occidentale di Tama

西多摩



- Tokyo Metro
- Metro Toei
- Luoghi turistici (pp.15-60)
- Luoghi turistici (pp.63-71)
- Alloggio
- Negozio
- Galleria d'arte/Museo
- 1 Uscita con ascensore
- EV Uscita con ascensore (senza numero di uscita)



Visita alle distillerie di sakè

Area occidentale di Tama (MAP P55B3,B4)

La parte occidentale dell'area di Tama, con le sue numerose distillerie che offrono visite guidate e degustazioni, è il luogo ideale per gli amanti del sakè! La distilleria Ozawa di Ome ha più di 300 anni ed è la più antica di Tokyo. La distilleria Ishikawa di Fussa produce non solo sakè ma anche birra. Vi stanno aspettando!



Distilleria Ozawa

Porta la tua spazzatura a casa con te

Nishitama è ricca di attrazioni naturali. Quando praticate attività ricreative all'aperto, portate i vostri rifiuti a casa con voi e disponetene una volta rientrati. Questi sforzi aiutano a preservare l'ambiente locale.

1 Monte Mitake

御岳山

☎0428-78-9363 (Centro Visitatori di Mitake)

MAP P55B2



Alto 929 metri, il monte Mitake ospita una grande varietà di uccelli e piante selvatiche tutto l'anno. È uno dei posti migliori del Giappone dove ammirare gli Anemoneopsis macrophylla (falsi anemoni) che fioriscono in estate. Offre numerosi percorsi d'escursione e, dagli alloggi del tempio è possibile godersi un fantastico panorama notturno.

10 min di autobus dalla Staz. Mitake (JR: JC69), poi 6 min in funicolare dalla Staz. Takimoto della ferrovia Mitake Tozan *1: Uno al Centro Visitatori di Mitake, uno a Mitake-daira e uno a Maruyama-enchi *2: Centro Visitatori di Mitake



2 Fussa

福生

☎042-530-2341 (Ufficio Informazioni di Fussa)

MAP P55B4



Affascinante cittadina famosa per le due storiche distillerie di saké in attività sin dal periodo Edo, una via dello shopping dall'atmosfera americana di fronte alla base militare statunitense di Yokota e la sua specialità locale: l'hot dog "Fussadog". L'evento più atteso della città, il Fussa Tanabata Festival, è una festa vivace con migliaia di visitatori.

Fussa (JR: JC57)




3 Cascata di Hossawa

弘沢の滝

MAP P55B2




Una maestosa cascata, l'unica a Tokyo selezionata come una delle 100 migliori Cascate del Giappone. Sgorge da un'altezza di 60 metri ed è una meta popolare d'estate che viene addirittura illuminata di sera. In autunno, la cascata è incorniciata da un vivace foliage autunnale, mentre d'inverno si trasforma in una cascata ghiacciata, offrendo un fascino diverso per ogni stagione. 25 min di autobus da Musashi-Itsukaichi (JR: JC86), poi 15 min. a piedi dalla fermata autobus di Hossawa-no-Taki Iriguchi



4 Terme di Tama

多摩の温泉



Nell'area di Tama si trovano numerosi stabilimenti termali raggiungibili in giornata da Tokyo.

5 Lago di Okutama

奥多摩湖

MAP P55B1



Questo lago artificiale è stato creato con la costruzione della diga di Ogochi. Molto popolare è l'osservatorio panoramico della diga che offre una splendida vista sull'area circostante. 15 min di autobus dalla Staz. Oku-Tama (JR: JC74)



4-a Shogai Seishun-no-Yu Tsuru-tsuru Onsen (Terme)

生涯青春の湯 つるつる温泉

MAP P55B3

☎042-597-1126

20 min di autobus dalla stazione di Musashi-Itsukaichi (JR: JC86) o dalla stazione di Ome (JR: JC62) (da Ome le corse sono disponibili soltanto il sabato, la domenica, e nei giorni festivi.) 10:00-20:00 (Ultimo ingresso alle 19:00) 3* martedì del mese (se festa nazionale la chiusura è rimandata al giorno successivo) *Giorni di chiusura irregolari Adulti: ¥960 (3 ore)

4-b Centro Termale di Hinohara Kazuma-no-Yu

権所温泉センター 数馬の湯

MAP P55B2

☎042-598-6789

1 ora di autobus dalla Staz. Musashi-Itsukaichi (JR: JC86) 10:00-19:00 Lunedì (se coincide con una festa nazionale rimane aperto e la chiusura è rimandata al giorno successivo) *Giorni di chiusura irregolari Adulti ¥1.050

4-c Okutama Onsen Moegi-no-Yu (Terme)

奥多摩温泉もえぎの湯

MAP P55B2

☎0428-82-7770

Oku-Tama (JR: JC74) 10:00-20:00 (aprile-novembre), 10:00-19:00 (dicembre-marzo) *Ultimo ingresso 1 ora prima della chiusura Lunedì (se coincide con una festa nazionale rimane aperto e la chiusura è rimandata al giorno successivo) Adulti ¥1.050, bambini ¥600

4-d Fonte termale "Seoto-no-Yu" nella valle di Akigawa

秋川渓谷 瀬音の湯

MAP P55B3

☎042-595-2614

17 min di autobus dalla Staz. Musashi-Itsukaichi (JR: JC86) 10:00-22:00 (ultimo ingresso alle 21:00) *Varia a seconda della stagione (Visitare il sito ufficiale per informazioni) Il martedì (Varia a seconda della stagione) *Visitare il sito ufficiale per informazioni Adulti ¥1.000 (3 ore)

6 Valle di Akigawa

秋川渓谷

☎042-558-1111 (Divisione Turismo)

MAP P55B3



Area circondata da una natura rigogliosa, il cui mutare a seconda della stagione ne costituisce l'attrattiva principale. Luogo perfetto per svolgere attività all'aperto o semplicemente per passeggiare o ammirare il cielo azzurro. A piedi o in autobus dalla Staz. Musashi-Itsukaichi (JR: JC86) (la durata varia a seconda della destinazione)

*1: Wi-Fi disponibile solo in alcuni punti



*Per informazioni riguardo altre strutture termali chiamare l'Associazione Turistica di Ohtama. ☎0428-22-3525 (9:00-12:00, 13:00-17:00, dal lunedì ai venerdì)

Shinjuku

15

Shibuya

17

Harajuku

Omotesando

Asakusa

19

Sumida

Ryogoku

23

Ueno

25

Akihabara

Ochanomizu

27

GINZA

29

Marunouchi

31

Nihonbashi

33

Roppongi

Akasaka

37

Ikebukuro

39

Odalba

Ariake

Aomi

41

Shiodome

Shiba

Takeshiba

43

Shinagawa

45

Ota

47

Shibamata

49

Area settentrionale di Tama

51

Area meridionale di Tama

53

Area occidentale di Tama

55

Le isole di Tokyo

57

Prefetture adiacenti

61

Parchi/Giardini

63

Zoo/Giardini botanici

65

Parchi di divertimento

66

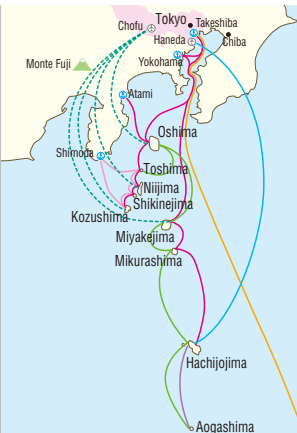
Musei

67

Una meta raggiungibile via nave o via aerea da Tokyo, dove godersi una natura incontaminata.

Le isole di Tokyo

島しょ地域



Isole di Izu

Il nome generico dato alle isole amministrate dalla metropoli di Tokyo fin dalla fine dell'800 comprende le sette isole Izu ed altre isole sparse a sud della baia di Sagami, ad esempio Aogashima e Torishima. Alcune possiedono sorgenti calde perché situate all'interno dell'area di influenza del Monte Fuji.

Da Tokyo a:

Oshima.....	Circa 120km
Toshima.....	Circa 147km
Niijima.....	Circa 163km
Shikinejima.....	Circa 171km
Miyakejima.....	Circa 186km
Kozushima.....	Circa 188km
Mikurashima.....	Circa 209km
Hachijojima.....	Circa 297km
Aogashima.....	Circa 357km



Aereo



ANA

☎0570-029-222
www.ana.co.jp/en/jp/



☎0422-31-4191

www.central-air.co.jp/en/



Elicottero



Toho Air Service

☎04996-2-5200
www.tohoair.co.jp/



Nave



Tokai Kisen

☎03-5472-9999
www.tokaikisen.co.jp/en/



Shinshin Kisen

☎0558-22-2626
shinshin-kisen.jp/



Ogasawara Kaiun

☎03-6381-5499
www.ogasawarakaiun.co.jp/english/



Izu Shoto Kaihatsu

☎03-3455-3090
izu-syotou.jp/index_e.php

*I tempi di viaggio sono indicati per ciascuna delle isole. Tenere presente che il tempo dato dipende dalla stagione e dalle condizioni meteorologiche. Per dettagli in proposito, rivolgersi alle aziende di trasporto elencate qui sopra.

Informazioni sulla regione delle isole

TOKYO ISLANDS.COM

www.tokyo-islands.com/

☎03-3436-6955

(Associazione Turistica delle Isole di Tokyo)



Isole di Ogasawara

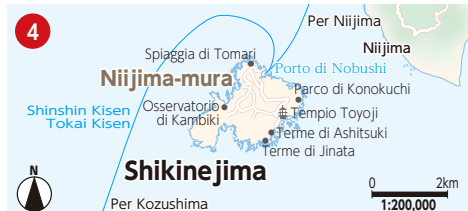
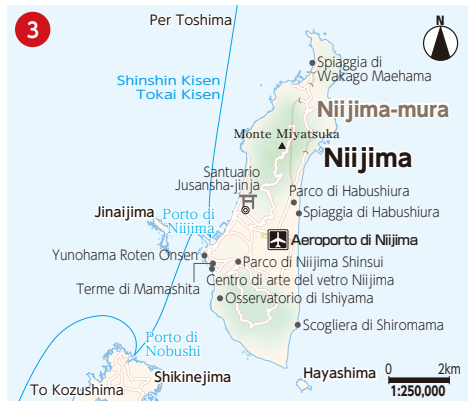
Queste isole si trovano a sud di Tokyo e i loro nomi sono Chichijima, Hahajima, Mukojima e Iwojima. Appartengono legalmente alla metropoli di Tokyo e sono state scoperte nel 1593 da Sadayori Ogasawara.

Da Tokyo a:

Chichijima.....	Circa 1.000km	• Nishinoshima
Hahajima.....	Circa 1.050km	

Isole Izu

Oshima, Toshima, Niijima, Shikinejima



1 Oshima 大島


☎04992-2-2177 (Associazione Generale Incorporata del Turismo di Oshima)

La più grande delle isole Izu è una popolare località turistica la cui attrattiva principale è il Monte Mihara. È famosa anche per la produzione di olio di camelia e per le numerose sorgenti termali.

🕒 1 ora e 45 min di aliscafo o 8 ore di traghetto (notturno) dal molo di Takeshiba

✈️ 30 min di volo dall'aeroporto di Chofu

*1: Porto di Okada / Porto di Motomachi / Aeroporto di Oshima



2 Toshima 利島

☎04992-9-0046 (Centro Lavoro e Previdenza Sociale di Toshima)

Sebbene sia una piccola isola dalla circonferenza di 8 km e una popolazione di circa 300 abitanti, la sua produzione di olio di camelia è una delle principali del Giappone. L'isola è ricca di camelia e una delle attività consigliate è fare escursione tra i campi di camelia.

🕒 2 ore e 25 min di aliscafo o 9 ore e 40 min di traghetto (notturno) dal molo di Takeshiba

*1: Porto di Toshima



3 Niijima 新島

☎04992-5-0001 (Centro informazioni turistiche di Niijima Vil.)

Habushiura, una bellissima spiaggia sabbiosa lunga circa 7 km, è un luogo "sacro" per i surfisti. Una vasca all'aperto che riproduce lo stile di un tempio greco offre una splendida vista.

🕒 3 ore di aliscafo o 8 ore di traghetto (notturno) dal molo di Takeshiba

✈️ 40 min di volo dall'aeroporto di Chofu

*1: Porto di Niijima/ Aeroporto di Niijima



4 Shikinejima 式根島

☎04992-7-0170 (Associazione Turistica di Shikinejima)

L'isola dispone di quattro spiagge adatte a famiglie con bambini, tra cui quella di Tomari, designata come una delle "88 spiagge più belle del Giappone". Qui potrete pescare, praticare immersioni subacquee o semplicemente rilassarvi alle onsen (terme).

🕒 3 ore di aliscafo o 11 ore di traghetto (notturno) dal molo di Takeshiba

✈️ 35 min di volo dall'aeroporto di Chofu a quello di Niijima, più 15 min di traghetto.

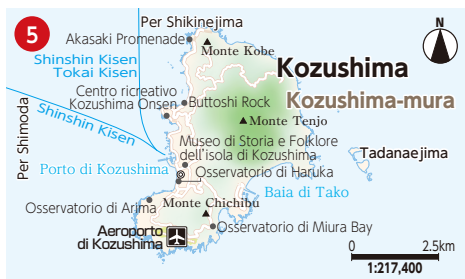
*1: Porto di Nobushi



Shinjuku	15
Shibuya Harajuku Omotesando	17
Asakusa	19
Sumida Ryogoku	23
Ueno	25
Akihabara Ochanomizu	27
GINZA	
	29
Marunouchi	31
Nihonbashi	33
Roppongi Akasaka	37
Ikebukuro	39
Odalba Ariake Aomi	41
Shiodome Shiba Takeshiba	43
Shinjagawa	45
Ota	47
Shibamata	49
Area settentrionale di Tama	51
Area meridionale di Tama	53
Area occidentale di Tama	55
Le isole di Tokyo	57
Prefetture adiacenti	61
Parchi/Giardini	63
Zoo/Giardini botanici	65
Parchi di divertimento	66
Musei	67

Isole Izu

Kozushima, Miyakejima, Mikurashima,
Hachijojima, Aogashima



5 Kozushima 神津島

☎04992-8-0321
(Associazione Turistica di Kozushima)

L'isola è famosa per gli splendidi paesaggi naturali sullo sfondo del monte Tenjo, la possibilità di praticare sport acquatici e rilassanti "onsen" (terme).
🕒3 ore e 45 min di aliscafo o 12 ore di traghetto (notturno) dal molo di Takeshiba
✈️40 min di volo dall'aeroporto di Chofu
*1: Porto di Kozushima/ Aeroporto di Kozushima



6 Miyakejima 三宅島

☎04994-5-1144
(Associazione Turistica di Miyakejima)

Su quest'isola vulcanica potrete cantare con gli uccelli, nuotare con i pesci e sollevare il vostro spirito con le arti tradizionali dell'isola. Miyakejima offre un riposo curativo e riflessivo, dove potrete sentire i poteri della terra e la fonte della vita.
🕒6 ore e 30 min di traghetto (notturno) dal molo di Takeshiba
✈️50 min di volo dall'aeroporto di Chofu
*1: Porto di Aoko



7 Mikurashima 御蔵島

☎04994-8-2022
(Associazione Turistica di Mikurashima)

Quest'isola a circa 200 km dal molo di Takeshiba è circondata da ripide scogliere. È famosa per i branchi di delfini che nuotano in prossimità delle sue coste.
🕒7 ore e 35 min di traghetto (notturno) dal molo di Takeshiba
*1: Porto di Mikurashima

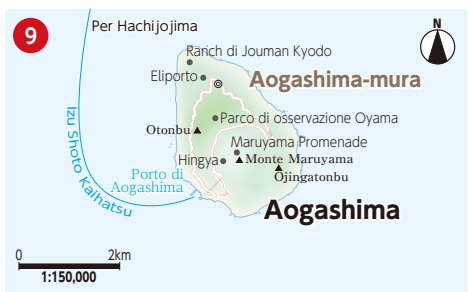


8 Hachijojima 八丈島

☎04996-2-1377
(Associazione Turistica di Hachijojima)

Un'isola a forma di "zucca a fiasco", immersa nella natura, con acque cristalline e numerose stazioni termali ad attendervi. Può essere raggiunta in soli 50 minuti dall'aeroporto di Haneda.
🕒11 ore di traghetto (notturno) dal molo di Takeshiba
✈️50 min di volo dall'aeroporto di Haneda
*1: Porto di Kaminato/ Porto di Yaena





9 Aogashima

青ヶ島

☎04996-9-0111
(Ufficio Municipale Villaggio di Aogashima)

Piccola isola vulcanica situata all'estremità meridionale dell'arcipelago. Il suo vulcano doppio, chiamato Hingya, è uno tra i pochissimi al mondo. Il prodotto tipico locale è un liquore distillato chiamato Aochu (Aogashima Shochu).

🕒3 ore di traghetto o 20 min di elicottero da Hachijojima

*1: Porto di Aogashima



Isole Ogasawara

Chichijima, Hahajima

1 Chichijima

父島

☎04998-2-2587
(Associazione Turistica di Ogasawaramura)

Chichijima è la più grande, nonché il centro amministrativo, delle isole Ogasawara. Qui è possibile praticare immersioni e nuotare con i delfini tutto l'anno.

🕒24 ore di nave dal molo di Takeshiba

*1: Porto di Futami



2 Hahajima

母島

☎04998-3-2300
(Associazione Turistica di Ogasawara Hahajima)

L'isola abitata più meridionale della prefettura di Tokyo. Esplorate le sue foreste designate Patrimonio naturale dell'umanità dall'UNESCO.

🕒2 ore di nave da Chichijima

*1: Porto di Hahajima



Shinjuku	15
Shibuya	16
Harajuku	17
Omotesando	17
Asakusa	19
Sumida	20
Ryogoku	23
Ueno	25
Akihabara	27
Ochanomizu	27
GINZA	29
Marunouchi	31
Nihonbashi	33
Roppongi	37
Akasaka	37
Ikebukuro	39
Odalba	41
Ariake	41
Aomi	41
Shiodome	43
Shiba	43
Takeshiba	43
Shinjyogawa	45
Ota	47
Shibamata	49
Area settentrionale di Tama	51
Area meridionale di Tama	53
Area occidentale di Tama	55
Le isole di Tokyo	57
Prefetture adiacenti	61
Parchi/Giardini	63
Zoo/Giardini botanici	65
Parchi di divertimento	66
Musei	67

Luoghi da visitare nelle prefetture vicine

Tokyo è molto ben collegata con le località circostanti e per questo è molto facile visitarne i dintorni. Con un breve viaggio fuori Tokyo scoprirete la vera bellezza del Giappone.



Nikko

〈Tochigi〉

Un santuario dove natura, storia e cultura si uniscono

Esplora la sacra bellezza di Nikko, sede dei santuari e templi di Nikko, parte del Patrimonio Mondiale dell'UNESCO. Tra questi, il magnifico Santuario Nikko Toshogu dedicato a Tokugawa Ieyasu, shogun del periodo Edo. Inoltre, il Nikko National Park offre meraviglie naturali come il Lago Chuzenji, le Cascate Kegon, e le famose terme Kinu-gawa Onsen per un rilassante soggiorno in uno stabilimento termale.

Come arrivare	Staz. Tokyo	JR Shinkansen Yamabiko 50min.	Staz. Utsunomiya	Linea JR Nikko 45min.	Staz. Nikko	Tempo necessario ⌚ circa 95 min.
	Staz. Asakusa	Tobu Limited Express Revaty, SPACIA e SPACIA X			Staz. Tobu Nikko	Tempo necessario ⌚ circa 110 min.

Kusatsu

〈Gunma〉

Vivi la cultura delle terme giapponesi ed esplora i suoi bagni rilassanti

Kusatsu Onsen è da tempo celebrata come una rinomata località termale, conosciuta per l'abbondanza delle sue acque e le elevate proprietà terapeutiche. Nel cuore della città termale si trova lo "Yubatake", che presenta sette canali di legno utilizzati per raffreddare l'acqua termale e raccogliere lo yunohana (depositi minerali). I visitatori possono inoltre vivere altre tradizioni della cultura onsen giapponese, come lo "yumomi", durante il quale l'acqua viene mescolata a ritmo di canti tradizionali.



Come arrivare	Staz. Ueno	JR Limited Express Kusatsu-Shima 155min.	Staz. Naganoharakusatsuguchi	JR Bus 25min.	Kusatsu	Tempo necessario ⌚ circa 180 min.
	Staz. Tokyo	JR Shinkansen Asama / Hakutaka 70min.	Staz. Karuizawa	Kusakaru-Kotsu / Seibu Kanko Bus 80-115min.	Kusatsu	Tempo necessario ⌚ circa 180 min.



Hitachinaka

〈Ibaraki〉

Una città costiera abbellita da fiori di stagione

Hitachinaka nella prefettura di Ibaraki è una città conosciuta per il parco sul mare Hitachi Seaside Park dove potrete ammirare bellissimi fiori di stagione come le nemofile e le kochia (cipressi estivi). Questa città è famosa per il suo fascino costiero con attrazioni come la ferrovia del mare Hitachinaka Seaside Railway e il mercato ittico dove potrete mangiare pesce e frutti di mare appena pescati.

Come arrivare	Staz. Tokyo	Linea JR Joban Limited Express 80min.	Staz. Katsuta	Ibaraki Kotsu Bus 15min.	Kaihinkoen Nishiguchi bus stop	Tempo necessario ⌚ circa 95 min.
---------------	-------------	--	---------------	-----------------------------	--------------------------------	---



Kawagoe

(Saitama)

Vivi la cultura giapponese nella "Piccola Edo", una cittadina che conserva ancora strade dell'epoca

Kawagoe, conosciuta come Koedo ("Piccola Edo"), presenta magazzini in stile kurazukuri e numerosi santuari e templi che rievocano l'atmosfera del periodo Edo. Passeggiando per le sue strade, ogni ora risuona la campana del Toki no Kane (la Torre della Campana del Tempo), mentre in tutta la città si trovano attrazioni come il santuario Kawagoe Hikawa-jinja, venerato come dimora della divinità degli incontri amorosi.

Come arrivare **Staz. Tokyo** Linea Tokyo Metro Marunouchi 17min. **Staz. Ikebukuro** Linea Tobu Tojo 30min. **Staz. Kawagoe** Tempo necessario ⌚ circa **50** min.

Yokohama

(Kanagawa)

Una città portuale dal fascino esotico

Tempo di percorrenza in treno da Tokyo: circa 30 minuti. Yokohama è una città portuale ricca di storia. Dopo un lungo periodo di chiusura, il porto riaprì nel 1859 e Yokohama divenne un importante punto di ingresso della cultura occidentale e orientale. Tra i luoghi da ammirare ci sono gli storici magazzini in mattoni rossi, l'edificio Yamate in stile occidentale, e la Chinatown con il suo fascino esotico. Dalla zona di Minato Mirai 21 si può godere di una vista panoramica della città, in particolare dalla ruota panoramica "Cosmo Clock 21", che offre una splendida vista notturna.



Come arrivare **Staz. Tokyo** Linea JR Tokaido/Yokosuka **Staz. Yokohama** Tempo necessario ⌚ circa **30** min.
Staz. Shibuya Linea Tokyu Toyoko **Staz. Yokohama** Tempo necessario ⌚ circa **30** min.



Narita

(Chiba)

Godetevi appieno la storia e la cultura

A circa un'ora di treno dal centro di Tokyo e nelle vicinanze dell'aeroporto di Narita, la strada che si estende per circa 800 metri davanti alla stazione di Narita conserva un'atmosfera tradizionale. Qui si trovano numerosi ristoranti che servono specialità locali come anguilla e dolci giapponesi. Il tempio Naritasan Shinshoji offre non solo numerosi padiglioni, ma anche un parco ricco di natura, ed è molto popolare come "power spot" in quanto luogo di rigenerazione e purificazione spirituale. Si offrono qui anche workshop organizzati come uno per la copia di sutra (le scritture canoniche buddhiste) come atto di purificazione buddhista, e la meditazione zen.

Come arrivare **Staz. Tokyo** Linea JR Sobu Line Rapid/JR Narita **Staz. Narita** Tempo necessario ⌚ circa **75** min.
Staz. Keisei-Ueno Linea Keisei **Staz. Keisei-Narita** Tempo necessario ⌚ circa **65** min.

Shinjuku

15

Shibuya
Harajuku
Omotesando

17

Asakusa

19

Sumida
Ryogoku

23

Ueno

25

Akihabara
Ochanomizu

27

Ginza

29

Marunouchi

31

Nihonbashi

33

Roppongi
Akasaka

37

Ikebukuro

39

Odalba
Ariake
Aomi

41

Shiodome
Shiba
Takeshiba

43

Shinagawa

45

Ota

47

Shibamata

49

Area
setentrionale
di Tama

51

Area
meridionale
di Tama

53

Area
occidentale
di Tama

55

Le isole
di Tokyo

57

Prefetture
adiacenti

61

Parchi/
Giardini

63

Zoo/
Giardini
botanici

65

Parchi di
divertimento

66


Musei

67

Luoghi di Interesse Turistico

Giardini, parchi di divertimento, musei e molto altro...

Giardini dei bei tempi andati di Tokyo. Piante rare e animali adorabili. Musei e gallerie d'arte per soddisfare la vostra curiosità. E incredibili parchi di divertimento... Ecco una lista di attrazioni turistiche che potete trovare solamente a Tokyo.

 I viaggiatori provenienti dall'estero potranno ottenere una riduzione sul prezzo mostrando questa guida. **Sconto valido fino al: 31/03/2027**
*Gli sconti contenuti in questa guida non possono essere combinati con altre riduzioni.

 Toilette per i disabili  Parcheggio riservato ai disabili  Parcheggio disponibile per i disabili  FREE Wi-Fi  Ingresso  Indirizzo  Accesso  Orario di apertura  Chiuso  Numero di telefono

*I numeri dotati di ★ indicano le informazioni Hello Dial per musei e gallerie d'arte.

Parchi / Giardini

Giardini di Hama-rikyu

浜離宮恩賜庭園 ☎03-3541-0200



Questi giardini appartenevano un tempo alla famiglia degli shogun Tokugawa. Esempio perfetto di giardino di epoca Edo, al suo interno si trovano due aree designate alla caccia all'anatra e uno stagno artificiale alimentato dalle acque della baia di Tokyo. I visitatori possono ammirare come i giardini cambino aspetto in base all'alta o bassa marea. Si tratta dell'unico stagno di questo genere nell'area di Tokyo.

★ Adulti ¥300, dai 65 anni ¥150 (adulti ¥60 di riduzione, dai 65 anni ¥30 di riduzione)

📍1-1 Hamarikyuteien, Chuo-ku 🚶 Tsukijishijo (metro: E18), Shiodome (metro: E19, Yurikamome: U02)

🕒9:00-17:00 (Ultimo ingresso alle 16:30) 🗓 Dal 29 dicembre al 1° gennaio



Giardini di Kyu-Shiba-rikyu

旧芝離宮恩賜庭園 ☎03-3434-4029



Originariamente giardini della residenza di un signore feudale risalente agli inizi del periodo Edo. È un giardino in stile giapponese con antichi lavori in roccia e uno stagno che un tempo era collegato direttamente al mare. È conosciuto come giardino dallo stagno "a circuito", cioè giardino in cui si cammina intorno ad uno stagno centrale godendosi il paesaggio.

★ Adulti ¥150, dai 65 anni ¥70 (adulti ¥30 di riduzione, dai 65 anni ¥20 di riduzione)

📍1-4-1 Kaigan, Minato-ku

📍Hamamatsucho (JR: JK23, JY28, Tokyo Monorail: MO01), Daimon (metro: A09, E20)

🕒9:00-17:00 (Ultimo ingresso alle 16:30)

🗓 Dal 29 dicembre al 1° gennaio (si consiglia di controllare i giorni d'apertura sul sito web)



Giardini di Koishikawa Korakuen

小石川後楽園 ☎03-3811-3015



Costruiti all'inizio dell'epoca Edo, questi giardini appartenevano alla famiglia Tokugawa di Mito. Con il loro perfetto equilibrio tra estetica cinese e giapponese, tentano di replicare al loro interno, in scala ovviamente ridotta, montagne, fiumi, laghi e campi coltivati. Uno speciale sito storico nazionale e un sito paesaggistico speciale.

★ Adulti ¥300, dai 65 anni ¥150 (adulti ¥60 di riduzione, dai 65 anni ¥30 di riduzione)

📍1-6-6 Koraku, Bunkyo-ku 🚶 Iidabashi (JR: JB16, metro: E06, N10, T06, Y13), Korakuen (metro: M22, N11), Suidobashi (JR: JB17, metro: I11) 🕒9:00-17:00 (Ultimo ingresso alle 16:30)

🗓 Dal 29 dicembre al 1° gennaio



Giardini di Rikugien

六義園 ☎03-3941-2222



Da ammirare passeggiando intorno al suo stagno artificiale, è un tipico giardino della residenza di un signore feudale del periodo Edo. È stato costruito nel 1702 da Yanagisawa Yoshiyasu, il quale si ispirò ai principi del waka (poesia classica giapponese) e dei classici cinesi.

★ Adulti ¥300, dai 65 anni ¥150 (adulti ¥60 di riduzione, dai 65 anni ¥30 di riduzione)

📍6-16-3 Hon-komagome, Bunkyo-ku 🚶 Komagome (JR: JY10, metro: N14), Sengoku (metro: I14)

🕒9:00-17:00 (Ultimo ingresso alle 16:30)

🗓 Dal 29 dicembre al 1° gennaio



Giardini di Kyu-Iwasaki-tei

旧岩崎邸庭園 ☎03-3823-8340



La residenza Iwasaki-tei è un importante patrimonio culturale. Al suo interno si trovano un'elegante villa in stile occidentale, un edificio in stile giapponese tradizionale, una sala da biliardo e un grande prato. La villa in stile occidentale e la sala da biliardo, così come molti altri edifici di Tokyo tra cui il Rokumeikan, vennero progettati dall'architetto inglese Josiah Conder nel periodo Meiji.

★ Adulti ¥400, dai 65 anni ¥200 (adulti ¥80 di riduzione, dai 65 anni ¥40 di riduzione)

📍1-3-45 Ikenohata, Taito-ku 🚶 Yushima (metro: C13), Ueno-hirokoji (metro: G15), Ueno-okachimachi (metro: E09), Okachimachi (JR: JK29, JY04)

🕒9:00-17:00 (Ultimo ingresso alle 16:30) 🗓 Dal 29 dicembre al 1° gennaio



Giardini di Mukojima-Hyakkaen

向島百花園 ☎03-3611-8705



"Hyakkaen" significa letteralmente "giardino dai cento fiori che sbocciano in ogni stagione". Fu costruito negli ultimi anni dell'epoca Edo per volere di un mercante il quale si rivolse ad artisti e letterati per progettarlo. È il luogo ideale per gli amanti di fiori sia coltivati che selvatici.

¥ Adulti ¥150, dai 65 anni ¥70 (adulti ¥30 di riduzione, dai 65 anni ¥20 di riduzione)

📍 3-18-3 Higashi Mukojima, Sumida-ku

🚶 Higashi-mukojima (Tobu: TS05), Keisei-Hikifune (Keisei: KS46)

🕒 9:00-17:00 (Ultimo ingresso alle 16:30)

📌 Dal 29 dicembre al 3 gennaio (per gli eventi speciali consultare il sito Web)



Giardini di Kiyosumi

清澄庭園 ☎03-3641-5892



Giardini rappresentativi del periodo Meiji, con annessa una grande fontana, una piccola collina, un giardino e tante rocce e sassi rari e dalla forma bizzarra provenienti da tutto il Giappone.

¥ Adulti ¥150, dai 65 anni ¥70 (adulti ¥30 di riduzione, dai 65 anni ¥20 di riduzione)

📍 3-3-9 Kiyosumi, Koto-ku

🚶 Kiyosumi-shirakawa (metro: E14, Z11)

🕒 9:00-17:00 (Ultimo ingresso alle 16:30)

📌 Dal 29 dicembre al 1° gennaio



Giardini di Kyu-Furukawa

旧古河庭園 ☎03-3910-0394



Capolavoro paesaggistico di inizio epoca Taisho che combina il giardino giapponese con quello europeo. Ammirate i 200 cespugli di circa 100 diverse varietà di rose che fioriscono sia in primavera che autunno dinanzi alla residenza in stile occidentale!

¥ Adulti ¥150, dai 65 anni ¥70 (adulti ¥30 di riduzione, dai 65 anni ¥20 di riduzione)

📍 1-27-39 Nishigahara, Kita-ku 🚶 Kami-Nakazato (JR: JK35), Nishigahara (metro: N15)

🕒 9:00-17:00 (Ultimo ingresso alle 16:30)

📌 Dal 29 dicembre al 1° gennaio



Giardini di Tonogayato

殿ヶ谷戸庭園 ☎042-324-7991

MAP P51B3, P53A4



Stupendi fiori selvatici belli tutto l'anno e sorgenti naturali in questo giardino nell'area di Musashino. Ad attrarre i visitatori è la delicata armonia di due diversi stili di giardino che sfruttano entrambi la forma dell'altopiano di Musashino.

¥ Adulti ¥150, dai 65 anni ¥70 (adulti ¥30 di riduzione, dai 65 anni ¥20 di riduzione)

📍 2-16 Minami-cho, Kokubunji 🚶 Kokubunji (JR: JC16, Seibu: SK01, ST01)

🕒 9:00-17:00 (Ultimo ingresso alle 16:30)

📌 Dal 29 dicembre al 1° gennaio

*1: Ubicato nell'area del parco adiacente



Parco Nazionale di Shinjuku Gyoen

新宿御苑 ☎03-3350-0151

MAP P15D4



Completato nel 1906, questo parco nel centro di Tokyo era proprietà della famiglia imperiale. Aperto al pubblico nel 1949, è un famoso giardino in cui il giardino formale, quello paesaggistico e quello giapponese tradizionale coesistono in armonia. Vietato introdurre e bere alcolici; vietato fumare; vietato l'uso di attrezzature ludiche e sportive (ad eccezione dell'area Kids).

¥ Adulti ¥500, dai 65 anni ¥250, studenti dalla scuola superiore in su ¥250 *è necessario un documento di identità, gratuito per studenti dalla scuola media in giù 📍 11 Naito-machi, Shinjuku-ku 🚶 Shinjuku-gyoemmae (metro: M10) ☀ 1° ottobre-14 marzo 9:00-16:00 (chiusura alle 16:30), 15 marzo-30 settembre 9:00-17:30 (chiusura alle 18:00), 1° luglio-20 agosto 9:00-18:30 (chiusura alle 19:00) 📌 Lunedì (o il giorno successivo se cade di festa nazionale), dal 29 dicembre al 3 gennaio *Aperto durante il periodo di apertura speciale dal 25 marzo al 24 aprile e dal 1° al 15 novembre



Parco di Yoyogi

代々木公園 ☎03-3469-6081

MAP P17A1



Questo grande parco ha una piazza centrale con un grande tappeto erboso, fontane e riserve di uccelli.

¥ Ingresso gratuito

📍 2-1 Yoyogi Kamizono-cho, Shibuya-ku

🚶 Yoyogi-koen (metro: C02), Meiji-jingumae (Harajuku) (metro: C03, F15), Harajuku (JR: JY19)

🕒 Aperto 24 ore

📌 Aperto tutto l'anno



Shinjuku

15

Shibuya

Harajuku

Omotesando

17

Asakusa

19

Sumida

Ryogoku

23

Ueno

25

Akihabara

Ochanomizu

27

GINZA

29

Marunouchi

31

Nihonbashi

33

Roppongi

AKASAKA

37

Ikebukuro

39

Odaiba

Ariake

Aomi

41

Shiodome

Shiba

Takeshiba

43

Shinjuku

45

Ota

47

Shibamata

49

Area

settrionale

di Tama

51

Area

meridionale

di Tama

53

Area

occidentale

di Tama

55

Le isole

di Tokyo

57

Prefetture

adiacenti

61

Parchi/

Giardini

63

Zoo/

Giardini

botanici

65

Parchi di

divertimento

66

Musei

67

Zoo / Giardini botanici

Giardino Zoologico di Ueno

恩賜上野動物園 ☎03-3828-5171



(MAP) P25C2

Il più antico zoo del Giappone, aperto nel 1882. Lo zoo ospita animali rari provenienti dal Giappone e da tutto il mondo, come tigri di Sumatra, aye-aye, gru della Manciuria e pernici bianche. Nel vivaio di anfibi e rettili trovano dimora tartarughe Galapagos, oltre ad anfibi e rettili autoctoni.

👤 Adulti ¥600 (20% di riduzione, una Guida Turistica garantisce uno sconto per una persona)

🕒 9-83 Ueno Park, Taito-ku 📍 Ueno (JR: JJ01, JK30, JU02, JY05, metro: G16, H18), Keisei-Ueno (Keisei: KS01), Nezu (metro: C14) 🕒 9:30-17:00 (Ultimo ingresso alle 16:00) 🗄 Lunedì (se coincide con una festa nazionale o sostitutiva il giorno di chiusura è rimandato al giorno feriale successivo). Dal 29 dicembre al 1° gennaio *Accertarsi che non vi siano altri giorni di chiusura.



Parco Zoologico di Tama

多摩動物公園 ☎042-591-1611



(MAP) P51C2, P53B3

Uno zoo a soli 40 minuti dal centro città dove gli animali vivono nella rigogliosa natura del parco. Lo zoo è diviso in 4 aree: Asia, Australia, Africa, e l'area di entomologia. In ciascuna area si possono scoprire creature native e varie esposizioni ispirate dalle caratteristiche degli animali.

👤 Adulti ¥600 (20% di riduzione, una Guida Turistica garantisce uno sconto per una persona) 🕒 7-1-1

Hodokubo, Hino 📍 Tama-dobutsukoen (Keio: KO47, Tama Monorail: TT05) 🕒 9:30-17:00 (Ultimo ingresso alle 16:00) 🗄 Mercoledì (se coincide con una festa nazionale o sostitutiva il giorno di chiusura è rimandato al giorno feriale successivo). Dal 29 dicembre al 1° gennaio *Accertarsi che non vi siano altri giorni di chiusura.



Parco della Vita Marina di Tokyo

葛西臨海水族園 ☎03-3869-5152



Le creature marine presenti nell'acquario provengono da habitat estremamente diversi tra di loro: dalla fascia di mare compresa tra la baia di Tokyo e Ogasawara, ai mari glaciali artico e antartico, alle profondità marine. Tra le attrazioni più popolari vi sono i tonni blu che nuotano in un gigantesco acquario e una delle più grandi strutture per l'esposizione di pinguini in Giappone.

👤 Adulti ¥700 (20% di riduzione, una Guida Turistica garantisce uno sconto per una persona)

🕒 6-2-3 Rinkai-cho, Edogawa-ku 📍 Kasai-Rinkai Park (JR: JE06) 🕒 9:30-17:00 (Ultimo ingresso alle 16:00) 🗄 Mercoledì (se coincide con una festa nazionale o sostitutiva il giorno di chiusura è rimandato al giorno feriale successivo). Dal 29 dicembre al 1° gennaio *Accertarsi che non vi siano altri giorni di chiusura.



Parco Zoologico di Inokashira

井の頭自然文化園 ☎0422-46-1100



(MAP) P51B4

In questo zoo, immerso nel verde lussureggiante del Parco Inokashira, sono esposti animali provenienti principalmente dal Giappone. La struttura è suddivisa in area zoo (giardino principale) e area acquario (giardino annesso), che includono rispettivamente, come attrazioni più popolari, l'area degli scoiattoli allo stato brado (il "sentiero degli scoiattoli"), in cui l'ingresso è permesso ai visitatori, e l'area dei pesci d'acqua dolce e degli anfibi autoctoni ("acquario"). Un'altra attrazione è il giardino delle sculture, dove sono esposte opere di Seibo Kitamura, autore del modello originale del Monumento alla Pace di Nagasaki. 👤 Adulti ¥400 (20% di riduzione, una Guida Turistica garantisce uno sconto per una persona) 🕒 1-17-6 Gotenyama, Musashino 📍 Kichijoji (JR: JB02, JC11, Keio: IN17) 🕒 9:30-17:00 (Ultimo ingresso alle 16:00) 🗄 Lunedì (se coincide con una festa nazionale o sostitutiva il giorno di chiusura è rimandato al giorno feriale successivo). Dal 29 dicembre al 1° gennaio *Accertarsi che non vi siano altri giorni di chiusura.



Giardini Botanico di Jindai

神代植物公園 ☎042-483-2300



(MAP) P51C4

Qui i visitatori possono godersi la bellezza dei fiori e delle piante tutto l'anno. Il parco è collegato da aree boschive all'antico tempio buddhista Jindaiji e offre ai visitatori la bella atmosfera naturale delle foreste di Musashino. La grande serra ospita una collezione di circa 1.300 esemplari tra alberi da fiore tropicali, orchidee, begonie, ninfee tropicali, cactus e altre piante grasse.

👤 Adulti ¥500 (20% di riduzione, una Guida Turistica garantisce uno sconto per una persona)

🕒 5-31-10 Jindaiji-motomachi, Chofu 📍 Mitaka (JR: JB01, JC12), Kichijoji (JR: JB02, JC11), Chofu (Keio: KO18), Tsutsujigaoka (Keio: KO14) 🕒 9:30-17:00 (Ultimo ingresso alle 16:00) 🗄 Lunedì (se coincide con una festa nazionale o sostitutiva il giorno di chiusura è rimandato al giorno successivo). Dal 29 dicembre al 1° gennaio *Accertarsi che non vi siano altri giorni di chiusura.



Istituto per gli Studi Naturali, Museo Nazionale della Natura e Scienza

国立科学博物館附属自然教育園 ☎03-3441-7176



(MAP) P45A1

Un prezioso spazio verde nell'area metropolitana di Tokyo che conserva ancora un ricco ambiente naturale. L'Istituto possiede foreste, prati, paludi e stagni dove potrete ammirare la varietà di flora e fauna in tutte le quattro stagioni.

👤 Adulti ¥320 (¥60 di riduzione); Studenti di scuola superiore, studenti di istituti tecnici e di età inferiore, persone dai 65 anni in su, disabili e accompagnatori: gratis 🕒 5-21-5 Shirokanedai, Minato-ku (Me: Meguro (JR: JY22, metro: I01, N01, Tokyu: MG01), Shirokanedai (metro: I02, N02) 🕒 9:00-16:30 (9:00-17:00 dal 1° maggio-31 agosto) *Ultimo ingresso alle 16:00 🗄 Lunedì (se coincide con una festa nazionale, sostitutiva o metropolitana il giorno di chiusura è rimandato al giorno feriale successivo), il giorno dopo una festa nazionale (sempre aperto il sabato e la domenica), 28 Dicembre-4 Gennaio.



Immagine fornita: Institute for Nature Study, Museo Nazionale della Natura e della Scienza, Tokyo.

Parchi di divertimento

Tokyo Dome City

東京ドームシティ ☎03-5800-9999



MAP P27B1

Questa area di intrattenimento è composta da un parco di divertimenti, il Tokyo Dome, un hotel, ristoranti e negozi. Anche le terme naturali di Spa LaQua sono popolari.

- 📍 Ingresso libero, le varie attrazioni sono però a pagamento
- 📍 1-3-61 Koraku, Bunkyo-ku
- 📍 Suidobashi (JR: JB17, metro: I11), Korakuen (metro: M22, N11)
- 📍 ☒ Varia a seconda della struttura

*1: Il numero di posti auto riservati ai disabili è limitato.



ASAKUSA HANAYASHIKI

浅草花やしき

MAP P19B2, P23A2



Si dice che sia il più vecchio parco divertimenti del Giappone. Con l'atmosfera dell'Asakusa d'altri tempi. Le montagne russe, costruite nel 1953, sono ancora oggi molto popolari.

- 📍 Visitare il sito ufficiale per informazioni
- 📍 2-28-1 Asakusa Taito-ku
- 📍 Asakusa (metro: A18, G19, Tobu: TS01, Tsukuba Express: TX03)
- 📍 10:00-18:00 (Variabile a seconda della stagione e del tempo)
- ☒ Chiuso solo durante i periodi di manutenzione dei macchinari (Visitare il sito ufficiale per informazioni)



Tokyo Hello Kitty Land

サンリオピューロランド ☎042-339-1111

MAP P51D2, P53B3



Un parco a tema al coperto dove puoi interagire con i personaggi Sanrio come Hello Kitty, My Melody e Cinnamoroll. Anche le attrazioni sono molto popolari.

- 📍 Pass giornaliero per adulti ¥3.900-¥5.900 (varia a seconda del giorno)
- 📍 1-31 Ochiai Tama-shi ☒ Keio-tama-center (Keio: KO41), Odakyu Tama Center (Odakyu: OT06), Tama Center (Tama Monorail: TT01)
- 📍 10:00-17:00 (Visitare il sito ufficiale per informazioni)
- ☒ Giorni di chiusura non stabiliti (Visitare il sito ufficiale per informazioni)



© 2025 SANRIO CO., LTD. TOKYO, JAPAN
著作 株式会社サンリオ

Yomiuriland

よみうりランド ☎044-966-1111

MAP P51C3, P53B4



Numerosissime attrazioni tra cui le montagne russe che sfrecciano nella foresta e una ruota panoramica chiamata "Sky-Go-LAND." "Goodjoba!!", un'area che ha come tematica la produzione di cose, è altrettanto popolare. Le sue luminarie sono attive da autunno a primavera. La piscina simile a una spiaggia è molto popolare in estate.

- 📍 Ammissione: adulti ¥1.800 (per altri biglietti consultare il sito web ufficiale)
- 📍 4015-1 Yanokuchi, Inagi-shi ☒ Keio-yomiuri-land (Keio: KO37)
- 📍 Varia a seconda della stagione (Visitare il sito ufficiale per informazioni)
- ☒ Giorni di chiusura non stabiliti (Visitare il sito ufficiale per informazioni)



TOKYO JOYPOLIS

東京ジョイポリス ☎03-5500-1801

MAP P41C2



TOKYO JOYPOLIS è uno dei più grandi parchi a tema al coperto del Giappone con più di 20 attrazioni ultramoderne, tra cui delle emozionanti montagne russe. Diversi eventi si svolgono anche in collaborazione con popolari anime e videogiochi.

- 📍 Adulti: ¥1.500 / Pass giornaliero ¥5.800 (compreso l'ingresso)
- 📍 3-5F, DECKS Tokyo Beach SEASIDE MALL, 1-6-1 Daiba, Minato-ku
- 📍 Odaiba-kaihinkoen (Yurikamome: U06), Tokyo Teleport (Rinkai Line: R04)
- 📍 10:00-20:00 (Ingresso fino alle 19:15) "può variare"
- ☒ Giorni di chiusura non stabiliti (Visitare il sito ufficiale per informazioni)



Warner Bros. Studio Tour Tokyo - The Making of Harry Potter

ワーナー ブラザーズ スタジオツアー東京 - メイキング・オブ・ハリー・ポッター



Scoprite gli epici set cinematografici, ammirate i costumi e gli oggetti di scena e incontrate le magiche creature della saga cinematografica di Harry Potter in questa nuovissima attrazione "walk-through", inaugurata nel giugno 2023.

- 📍 Visitare il sito ufficiale per informazioni
- 📍 Toshimaen (metro: E36, Seibu: S139)
- ☒ Visitare il sito ufficiale per informazioni



Warner Bros. Studio Tour Tokyo - The Making of Harry Potter.

Shinjuku	15
Shibuya Harajuku Omotesando	17
Asakusa	19
Sumida Ryogoku	23
Ueno	25
Akihabara Ochanomizu	27
Ginza	29
Marunouchi	31
Nihonbashi	33
Roppongi Akasaka	37
Ikebukuro	39
Odaiba Ariake	41
Shiodome Shiba Takeshiba	43
Shinagawa	45
Ota	47
Shibamata	49
Area setentrionale di Tama	51
Area meridionale di Tama	53
Area occidentale di Tama	55
Le isole di Tokyo	57
Prefetture adiacenti	61
Parchi/ Giardini	63
Zoo/ Giardini botanici	65
Parchi di divertimento	66
Musei	67

Musei

Museo Metropolitan di Arte di Tokyo

東京都美術館 ☎03-3823-6921



(MAP) P25B2

Aperto nel parco di Ueno nel 1926, è il primo museo d'arte pubblico del Giappone. Oltre a visitare le mostre tematiche e speciali, i visitatori possono rilassarsi nella art lounge o al ristorante.

Varia a seconda della mostra (¥200 di riduzione: rivolgersi allo staff per eventuali riduzioni) 8-36 Ueno Park, Taito-ku (Ueno (JR: JU01, JK30, JU02, JY05, metro: G16, H18), Keisei-Ueno (Keisei: KS01) 9:30-17:30 (fino alle 20:00 il venerdì durante le mostre speciali) *ultimo ingresso 30 minuti prima della chiusura 1° e 3° lunedì del mese; ogni lunedì per mostre speciali e mostre a tema (se coincide con una festa nazionale, il giorno di chiusura è rimandato al giorno feriale successivo), a Capodanno e durante le chiusure temporanee per manutenzione

*1: Controllare in anticipo la disponibilità di parcheggi per disabili.



©Tokyo Metropolitan Art Museum

Museo Metropolitan Edo-Tokyo

東京都江戸東京博物館 ☎03-3626-9974



(MAP) P23C2

La mostra permanente del museo è dedicata alla storia e alla cultura di Edo e Tokyo, ripercorre attraverso documenti storici e numerose riproduzioni di oggetti e scenari dell'epoca.

Visitare il sito ufficiale per informazioni (20% di riduzione)

1-4-1 Yokoami, Sumida-ku (Ryogoku (JR: JB21, metro: E12)

9:30-17:30 (fino alle 19:30 di sabato) *Ultimo ingresso 30 minuti prima della chiusura

Lunedì (se coincide con una festa nazionale o sostitutiva il giorno di chiusura è rimandato al giorno successivo), festività di Capodanno

*Il museo sarà chiuso da aprile 2022 alla primavera 2026.



Museo all'Aperto dell'Architettura Edo-Tokyo

江戸東京たてもの園 ☎042-388-3300



(MAP) P51B3, P53A4

Un museo all'aperto, dove, passeggiando piacevolmente in mezzo al verde, si possono ammirare edifici storici, quali antiche case di mercanti e sale da bagno pubbliche.

Adulti ¥400 (20% di riduzione)

3-7-1 Sakura-cho, Koganei (dentro al parco di Koganei)

Musashi-Koganei (JR: JC15), Hana-koganei (Seibu: SS18)

9:30-17:30 (16:30 Ottobre-Marzo) *Ultimo ingresso 30 minuti prima della chiusura

Lunedì (se coincide con una festa nazionale o sostitutiva il giorno di chiusura è rimandato al giorno feriale successivo), festività di Capodanno



Museo Metropolitan della Fotografia di Tokyo

東京都写真美術館 ☎03-3280-0099



Oltre all'esposizione di opere fotografiche e video selezionate provenienti dal Giappone e dall'estero, al primo piano potrete vedere film di qualità selezionati dal museo.

Varia a seconda della mostra/film (20% di riduzione: rivolgersi allo staff per eventuali riduzioni)

1-13-3 Mita, Meguro-ku (nello Yebisu Garden Place)

Ebisu (JR: JA09, JS18, JY21, metro: H02)

10:00-18:00 (giovedì e venerdì fino alle 20:00) *Ultimo ingresso 30 minuti prima della chiusura

Lunedì (se coincide con una festa nazionale o sostitutiva il giorno di chiusura è rimandato al giorno feriale successivo), festività di Capodanno



Museo d'Arte Contemporanea di Tokyo

東京都現代美術館 ☎03-5245-4111



Con la sua collezione di circa 6.000 opere, il museo propone un ampio ventaglio di esposizioni di arte contemporanea: dalle mostre che illustrano lo sviluppo dell'arte moderna alle grandi esposizioni internazionali e ad altre rassegne tematiche speciali. Le esposizioni spaziano in vari campi, tra cui pittura, scultura, moda, architettura e design.

Adulti ¥500 (20% di riduzione: rivolgersi allo staff per eventuali riduzioni) (Collezione MOT) 4-1-1 Miyoshi, Koto-ku (Kiyosumi-shirakawa (metro: E14, Z11) 10:00-18:00 (Ultimo ingresso alla galleria alle 17:30) Lunedi (se coincide con una festa nazionale o sostitutiva il giorno di chiusura è rimandato al giorno feriale successivo), periodo di rinnovo delle mostre, festività di Capodanno



Photo: Kenta Hasegawa

Museo Metropolitan d'Arte "Teien" di Tokyo

東京都庭園美術館 ☎050-5541-8600*



(MAP) P45A1

Il museo era una volta la residenza del principe Asaka. L'edificio conserva per il visitatore moderno lo stile Art Deco che conquistò il mondo occidentale tra il 1910 e il 1930. Circondato da un verde giardino, il museo costituisce l'ambiente ideale in cui godersi natura, architettura e arte.

Varia a seconda della mostra (20% di riduzione) 5-21-9 Shirokanedai, Minato-ku

Meguro (JR: JY22, metro: I01, N01, Tokyu: MG01), Shirokanedai (metro: I02, N02)

10:00-18:00 (Ultimo ingresso alle 17:30) Lunedi (se coincide con una festa nazionale o sostitutiva il giorno di chiusura è rimandato al giorno feriale successivo), periodo di rinnovo della mostra (Si può visitare il giardino con apposito biglietto di ingresso, eccetto nei giorni di chiusura), festività di Capodanno



Front exterior, Main Building

Museo d'Arte Seikaido Bunko

静嘉堂文庫美術館 ☎050-5541-8600*

MAP P31C2

All'interno di un edificio di importanza culturale situato di fronte al Palazzo Imperiale, è possibile ammirare in tutta tranquillità opere d'arte antica asiatica, tra cui Tesori Nazionali e Beni Culturali Importanti. Attraverso 4-5 mostre tematiche dell'anno, vengono presentati capolavori selezionati da una collezione di circa 6.500 pezzi raccolti da Iwasaki Yanosuke e Koyata (seconda e quarta generazione di presidenti della Mitsubishi). **¥**Adulti ¥1.500; studenti superiori/universitari ¥1.000; persone con disabilità: ¥700 (un accompagnatore: gratis) ; studenti di scuola media o più giovani: gratis **🚶**Meiji Seimei Kan 1F, 2-1-1, Marunouchi, Chiyoda-ku **🚗**Nijubashimae (Marunouchi) (metro: C10) **🕒**10:00-17:00 (Per gli orari di apertura serali si prega di consultare il sito ufficiale) **📅**Lunedì (se coincide con una festa nazionale o sostitutiva il giorno di chiusura è rimandato al giorno feriale successivo), periodi di rinnovo delle mostre, festività di Capodanno ecc.



Museo d'Arte Commemorativo Ota

太田記念美術館 ☎050-5541-8600*

MAP P17B3

Il museo è specializzato in ukiyo-e. Vi si trovano più di 15.000 stampe, incluso alcune opere di Katsushika Hokusai, Utagawa Hiroshige e Utagawa Kuniyoshi. Le mostre, con temi differenti, cambiano ogni mese. **¥**Varia a seconda della mostra **🚶**1-10-10 Jingumae, Shibuya-ku **🚗**Harajuku (JR: JY19), Meiji-jingumae (Harajuku) (metro: C03, F15) **🕒**10:30-17:30 (Ultimo ingresso alle 17:00) **📅**Lunedì (se coincide con una festa nazionale o sostitutiva il giorno di chiusura è rimandato al giorno feriale successivo), periodo di rinnovo delle mostre



Museo Eiseibunko

永清文庫 ☎03-3941-0850



Il museo, ubicato in una parte dell'ex residenza del clan Hosokawa, signori di Higo Kumamoto, conserva ed esibisce i cimeli d'arte appartenenti alla famiglia Hosokawa. Il museo possiede un gran numero di opere d'arte, di artigianato e di documenti storici, tra cui otto opere del patrimonio nazionale, oltre a esporre le opere in base al tema quattro volte l'anno.

¥Adulti ¥1.000, sopra i 70 anni ¥800, studenti superiori/universitari ¥500
*Tariffa supplementare per le mostre speciali.
🚶1-1-1 Mejirodai, Bunkyo-ku **🚗**Mejiro (JR: JY14) **🕒**10:00-16:30 (Ultimo ingresso alle 16:00)
📅Lunedì (se coincide con una festa nazionale o sostitutiva il giorno di chiusura è rimandato al giorno feriale successivo), periodo di rinnovo delle mostre, festività di Capodanno




Museo Commemorativo di Taro Okamoto

岡本太郎記念館 ☎03-3406-0801

È lo studio e la casa in cui l'artista Taro Okamoto ha lavorato e vissuto fino alla sua morte nel 1996. Qui l'artista si dedicò all'ideazione e creazione di tutte le sue opere. Lo studio, il salone e il giardino sono aperti al pubblico. Occasionalmente si tengono mostre speciali nella sala delle esibizioni.

¥Adulti ¥650
🚶6-1-19 Minami-Aoyama, Minato-ku **🚗**Omote-sando (metro: C04, G02, Z02)
🕒10:00-18:00 (Ultimo ingresso alle 17:30)
📅Martedì (se coincide con una festa nazionale o sostitutiva il museo rimane aperto), periodo di rinnovo delle mostre, festività di Capodanno



Museo d'Arte Toguri

戸栗美術館 ☎03-3465-0070

MAP P17C1

Uno dei pochi musei del Giappone dedicato alle ceramiche antiche. Qui sono conservati principalmente oggetti di porcellana Hizen, tra cui esemplari Imariyaki e Nabeshimayaki, oltre a porcellane orientali provenienti dalla Cina e dalla penisola coreana. Quattro volte all'anno si tiene una mostra speciale.

¥Varia a seconda della mostra **🚶**1-11-3 Shoto, Shibuya-ku **🚗**Shibuya (JR: JA10, JS19, JY20, metro: F16, G01, Z01, Keio: IN01, Tokyu: DT01, TY01) **🕒**10:00-17:00 (fino alle 20:00 venerdì e sabato)
*Ultimo ingresso 30 minuti prima della chiusura **📅**Lunedì, martedì (se lunedì o martedì coincidono con una festa nazionale o sostitutiva il museo rimane aperto. Se sia lunedì che martedì coincidono con una festa nazionale o sostitutiva il museo chiude il giorno feriale successivo), periodo di rinnovo delle mostre, festività di Capodanno



Museo Reale di Ueno

上野の森美術館 ☎03-3833-4191

MAP P25C3

In aggiunta alle mostre finanziate dal museo, ogni anno viene allestita la mostra di arte contemporanea "VOCA", la quale, assieme a molti altri eventi espositivi importanti, ha l'obiettivo di presentare al pubblico artisti emergenti, selezionati da una commissione nominata.

¥Varia a seconda della mostra
🚶1-2 Ueno Park, Taito-ku
🚗Ueno (JR: JJ01, JK30, JU02, JY05, metro: G16, H18), Keisei-Ueno (Keisei: KS01)
🕒10:00-17:00 (Ultimo ingresso alle 16:30) *Potrebbe variare a seconda della mostra.
📅Tra una mostra e l'altra e in giorni non stabili



Shinjuku	15
Shibuya Harajuku Omotesando	17
Asakusa	19
Sumida Ryogoku	23
Ueno	25
Akihabara Ochanomizu	27
GINZA	
Marunouchi	29
Marunouchi	31
Nihonbashi	33
Roppongi Akasaka	37
Ikebukuro	39
Odaiba Ariake Aomi	41
Shiodome Shiba Takeshiba	43
Shinjuku	45
Ota	47
Shibamata	49
Area settentrionale di Ama	51
Area meridionale di Ama	53
Area occidentale di Ama	55
Le isole di Tokyo	57
Prefetture adiacenti	61
Parchi/Giardini	63
Zoo/Giardini botanici	65
Parchi di divertimento	66
Musei	67

Miraikan-Museo Nazionale della Scienza Emergente e dell'Innovazione

日本科学未来館 ☎03-3570-9151



MAP P41D2

Puoi vivere l'esperienza della scienza e della tecnologia contemporanea, che spaziano dalle semplici curiosità quotidiane a tecnologie all'avanguardia, dall'ambiente terrestre all'esplorazione dello spazio e ai misteri della vita. Al Dome Theater Gaia, vengono proiettati filmati stereoscopici in 3D a 360 gradi che offrono esperienze coinvolgenti sui temi scientifici e spaziali.

¥Adulti ¥630; minori di 18 anni: ¥210 (gratis il sabato per i minori di 18 anni) (¥130 di riduzione per adulti, ¥50 di riduzione per i minori di 18 anni) *Mostre speciali e Dome Theatre esclusi. 🕒2-3-6 Aomi, Koto-ku 📍Telecom Center (Yurikamome: U09) 🕒10:00-17:00 📧Martedì (se coincide con una festa nazionale o sostitutiva il museo rimane aperto), festività di Capodanno (28 dicembre-1° gennaio) *Chiuso per ristrutturazione da ottobre 2026 a metà aprile 2027



Museo della Collezione Imperiale - Sannomaru Shozokan

皇居三の丸尚蔵館 ☎050-5541-8600*

MAP P31B2

Questo museo, inaugurato nel 1993 all'interno dei Giardini Orientali del Palazzo Imperiale, è dedicato alla conservazione, allo studio, e alla divulgazione delle opere d'arte tramandate dalla famiglia imperiale nel corso delle generazioni. La sua collezione include una vasta gamma di opere d'arte e artigianato orientale, con particolare attenzione all'arte giapponese, rappresentando diverse epoche, regioni e discipline.

¥Adulti ¥1.000 🕒1-8 Chiyoda, Chiyoda-ku (all'interno dei Giardini Orientali del Palazzo Imperiale) 📍Otemachi (metro: C11, Z08, T09, M18, I09) 🕒9:30-17:00 (Ultimo ingresso alle 16:30) 📧Lunedì (se coincide con una festa nazionale o sostitutiva il giorno di chiusura è rimandato al giorno feriale successivo), periodo di rinnovo delle mostre, festività di Capodanno, il compleanno dell'imperatore. *Chiuso per ampliamento fino all'autunno 2026



Museo Nazionale di Tokyo

東京国立博物館 ☎050-5541-8600*



MAP P25B3

Le sei sale espositive raccolgono reperti archeologici e oggetti di arte antica provenienti principalmente dal Giappone, ma anche da altre zone dell'Asia. È il museo nazionale più vecchio del Giappone, con una collezione di circa 120.000 oggetti.

¥Adulti ¥1.000 (¥100 di riduzione); studenti universitari ¥500 *Mostre speciali escluse 🕒13-9 Ueno park, Taito-ku 📍Ueno (JR: JJ01, JK30, JU02, JY05, metro: G16, H18), Keisei-Ueno (Keisei: KS01), Uguisudani (JR: JK31, JY06) 🕒9:30-17:00 (fino alle 20:00 il venerdì e il sabato; la domenica nel caso lunedì sia festivo) *Ultimo ingresso 30 minuti prima della chiusura 📧Lunedì (se coincide con una festa nazionale o sostitutiva il giorno di chiusura è rimandato al giorno feriale successivo), festività di Capodanno, chiusure temporanee. *Aperto in giorni straordinari. Le mostre speciali richiedono una procedura d'ingresso diversa (si prega di fare riferimento al sito ufficiale)



Museo Nazionale d'Arte Moderna di Tokyo

東京国立近代美術館 ☎050-5541-8600*



MAP P27D1, P31A1

Il museo ospita circa 14.000 opere d'arte tra quadri, sculture, arti plastiche ecc. La collezione presenta al visitatore la storia dell'arte giapponese moderna.

¥Adulti ¥500 (¥100 di riduzione) *Mostre speciali escluse 🕒3-1 Kitanomaru-koen, Chiyoda-ku 📍Takebashi (metro: T08) 🕒10:00-17:00 (fino alle 20:00 il venerdì e il sabato) *Ultimo ingresso 30 minuti prima della chiusura 📧Lunedì (se coincide con una festa nazionale/festa sostitutiva il giorno di chiusura è rimandato al giorno feriale successivo), festività di Capodanno



Museo d'Arte Mitsubishi Ichigokan di Tokyo

三菱一号館美術館 ☎050-5541-8600*



MAP P29A2, P31C2

Aperto nel 2010 nel quartiere di Marunouchi a Tokyo, il museo si trova a cinque minuti a piedi dalla stazione JR Tokyo. Tiene annualmente tre mostre speciali incentrate sull'arte moderna che va dal tardo XIX secolo alla prima metà del XX secolo. Ognuna è accompagnata, rispettivamente, da una mostra più piccola, organizzata in base al gusto e all'interesse dei curatori e incentrata sulle opere della collezione del museo. L'edificio in mattoni rossi è una ricostruzione del Mitsubishi Ichigokan, progettato da Josiah Conder e costruito da Mitsubishi nel 1894. ¥Varia a seconda della mostra 🕒2-6-2 Marunouchi, Chiyoda-ku 📍Tokyo (JR: JC01, JE01, JK26, JO19, JT01, JU01, JY01, metro: M17) 🕒10:00-18:00 (il venerdì fino alle 20:00 se non è festivo; il secondo mercoledì del mese e i giorni feriali dell'ultima settimana della mostra fino alle 20:00) *Ultimo ingresso 30 minuti prima della chiusura 📧Lunedì (se è un lunedì festivo o se è l'ultima settimana della mostra, sarà giorno di apertura), periodo di rinnovo delle mostre, festività di Capodanno



ARTIZON MUSEUM

アートゾン美術館 ☎050-5541-8600*



MAP P31C4, P33C1

Il Museo Artizon ha aperto come nuovo museo nel gennaio 2020. Il suo predecessore era il Museo d'Arte Bridgestone. Il museo è dotato dei più recenti sistemi HVAC e offre audioguide gratuite. Qui troverete una grande varietà di modi per godere dell'arte, da quella antica a quella contemporanea.

¥Varia a seconda della mostra 🕒1-7-2 Kyobashi, Chuo-ku 📍Tokyo (JR: JC01, JE01, JK26, JO19, JT01, JU01, JY01, metro: M17), Kyobashi (metro: G10), Nihombashi (metro: A13, G11, T10) 🕒10:00-18:00 (fino alle 20:00 il venerdì, eccetto feste nazionali) *Ultimo ingresso 30 minuti prima della chiusura *Visitare il sito ufficiale per informazioni 📧Lunedì (se coincide con una festa nazionale o sostitutiva il giorno di chiusura è rimandato al giorno feriale successivo), periodo di rinnovo delle mostre, festività di Capodanno ecc. *È richiesta la prenotazione (visitare il sito ufficiale per informazioni)



*Informazioni aggiornate a lug. 2025 e soggette a modifiche. Verificare in anticipo.

Archivio Cinematografico Nazionale del Giappone

国立映画アーカイブ ☎050-5541-8600*



MAP P29A3, P31D4, P33D1

L'unico archivio nazionale di film del Giappone a raccogliere e conservare film e relativi materiali. Le sale delle esposizioni ospitano mostre permanenti e speciali allo scopo di incoraggiare una comprensione poliedrica della storia del cinema giapponese. Inoltre, in due delle sue sale (Nagase Memorial Theater OZU e B1 Theater) vengono proiettati sia film stranieri che giapponesi.

Varia a seconda della mostra o della proiezione (Rivolgersi allo staff per eventuali riduzioni) ☎3-7-6 Kyobashi, Chuo-ku ☎Kyobashi (metro: G10), Takaracho (metro: A12) ☎11:00-18:30 (Ultimo ingresso alle 18:00 *L'orario di chiusura viene esteso ogni ultimo venerdì del mese) *Visitare il sito ufficiale per informazioni ☒Lunedì, periodi di preparazione delle proiezioni/rinnovo delle mostre, festività di Capodanno *1: Si consiglia di confermare in anticipo con la struttura per utilizzare il parcheggio disabili



Museo Nazionale della Natura e della Scienza

国立科学博物館 ☎050-5541-8600*



MAP P25C3

La Galleria Giapponese presenta i diversi ambienti naturali del Giappone e l'evoluzione dell'arcipelago col tema "La natura sull'Arcipelago Giapponese". La Sala della Terra ospita mostre sull'evoluzione degli organismi viventi, la biodiversità e la storia della scienza e della tecnologia con "La Storia della Vita sulla Terra".

Adulti ¥630 (¥100 di riduzione); Studenti di scuola superiore, studenti di istituti tecnici e di età inferiore, persone dai 65 anni in su, disabili e accompagnatori: gratis *ad esclusione delle mostre speciali ☎7-20 Ueno Park, Taito-ku ☎Ueno (JR: JU01, JK30, JU02, JY05, metro: G16, H18), Keisei-Ueno (Keisei: KS01) ☎9:00-17:00 (Ultimo ingresso alle 16:30) ☒Lunedì (se il lunedì coincide con una festa nazionale/sostitutiva, il giorno di chiusura è rimandato al giorno feriale successivo), 28 dicembre-1 gennaio, periodo di fumigazione (verso la fine di giugno)



Immagine fornita: Museo Nazionale della Natura e della Scienza, Tokyo.

Museo Commemorativo Mitsui

三井記念美術館 ☎050-5541-8600*



MAP P31B4, P33B2

Si trova all'interno del Mitsui Main Building, è designato patrimonio culturale importante. Il museo ospita circa 4.000 opere d'arte giapponese e di altri paesi dell'Asia. Tra questi sono inclusi 6 tesori nazionali, 75 patrimoni culturali importanti e 4 importanti oggetti d'arte. È esposta qui anche una collezione di circa 130.000 francobolli raccolti dalla famiglia Mitsui sin dal periodo Edo. (Non si tengono esposizioni regolari)

Adulti ¥1.200, studenti ¥700, mostre speciali: varia a seconda della mostra ☎Mitsui Main Building 7F, 2-1-1 Muromachi, Nihonbashi, Chuo-ku ☎Mitsukoshimae (metro: G12, Z09), Shin-Nihombashi (JR: JO20), Nihombashi (metro: A13, G11, T10) ☎10:00-17:00 (Ultimo ingresso alle 16:30) ☒Lunedì (se coincide con una festa nazionale o sostitutiva il giorno di chiusura è rimandato al giorno feriale successivo), periodo di rinnovo delle mostre, festività di Capodanno, chiusure temporanee.



Museo Nezu

根津美術館 ☎03-3400-2536



MAP P37C1

In esposizione c'è un'ampia collezione di oggetti d'arte premoderna del Giappone e di altri paesi dell'Asia dell'Est, tra cui dipinti, calligrafie, ceramiche, lacche e tessuti. Le opere custodite includono 7 Tesori Nazionali e 93 "Importanti Patrimoni Culturali". Il museo ha anche un giardino, dove si può passeggiare osservando i mutamenti della natura nelle quattro stagioni, un caffè e un negozio. *Mostrre speciali/Adulti ¥1.500; studenti ¥1.200; studenti di scuola media o più giovani: ingresso libero. Collezione permanente/Adulti ¥1.300; studenti ¥1.000; studenti di scuola media o più giovani: ingresso libero ☎6-5-1 Minami-Aoyama, Minato-ku ☎Omote-sando (metro: C04, G02, Z02) ☎10:00-17:00 (Ultimo ingresso alle 16:30) ☒Lunedì (se coincide con una festa nazionale o sostitutiva il giorno di chiusura è rimandato al giorno feriale successivo), periodo di rinnovo delle mostre, festività di Capodanno

*È richiesta la prenotazione (visitare il sito ufficiale per informazioni)



Museo Hokusai di Sumida

すみだ北斎美術館 ☎03-6658-8936



MAP P23C2

Questo museo conserva opere di Katsushika Hokusai, uno dei più celebri artisti di ukiyo-e di tutti i tempi, e dei suoi discepoli, e organizza varie mostre tematiche sulle sue opere. Le spiegazioni di gruppo includono l'uso di monitor 4K ad alta definizione, rendendo il fascino di questo artista e del suo lavoro più facili da capire.

Adulti: ¥400 *Education Room—Alla scoperta di Hokusai— ☎2-7-2 Kamezawa, Sumida-ku ☎Ryugoku (JR: JB21, metro: E12) ☎9:30-17:30 (Ultimo ingresso alle 17:00) ☒Lunedì (se coincide con una festa nazionale o sostitutiva il giorno di chiusura è rimandato al giorno feriale successivo) e festività di Capodanno



©Forward Stroke

Il Museo della Spada Giapponese

刀剣博物館 ☎03-6284-1000



MAP P23C1

Aperto nel 1968 per promuovere le spade giapponesi, il Museo della Spada Giapponese ospita, tra le altre collezioni, Tesori Nazionali e Importanti Beni Culturali che rappresentano e promuovono le splendide spade giapponesi, la cui origine risale a oltre 1.000 anni fa.

Adulti: ¥1.000 ☎1-12-9 Yokoami, Sumida-ku ☎Ryugoku (JR: JB21, metro: E12) ☎9:30-17:00 (Ultimo ingresso alle 16:30) ☒Lunedì (se coincide con una festa nazionale o sostitutiva il giorno di chiusura è rimandato al giorno feriale successivo), periodo di rinnovo delle mostre, festività di Capodanno




Shinjuku	15
Shibuya Harajuku Omotesando	17
Asakusa	19
Sumida Ryugoku	23
Ueno	25
Akihabara Ochanomizu	27
Ginza	29
Marunouchi	31
Nihonbashi	33
Roppongi Akasaka	37
Ikebukuro	39
Odaiba Ariake Aomi	41
Shiodome Shiba Takeshiba	43
Shinagawa	45
Ota	47
Shibamata	49
Area settentrionale di Tama	51
Area meridionale di Tama	53
Area occidentale di Tama	55
Le isole di Tokyo	57
Prefetture adiacenti	61
Parchi/Giardini	63
Zoo/Giardini botanici	65
Parchi di divertimento	66
Musei	67

Triangolo dell'Arte Roppongi

Il Centro Nazionale delle Arti di Tokyo (National Art Center, Tokyo), il Museo d'Arte Suntory e il Museo d'Arte Mori formano un triangolo sulla mappa della città. Questi tre musei si sono uniti per creare un nuovo centro cooperativo d'arte. Il Centro Nazionale delle Arti di Tokyo tiene mostre in uno dei più ampi spazi espositivi del Giappone. Il Museo d'Arte Suntory si trova a TOKYO MIDTOWN ed è concepito intorno al principio di "arte nella vita". Il Museo d'Arte Mori propone mostre dedicate all'arte moderna ed è aperto fino alle 22:00 (tranne il martedì). Presentando la matrice del biglietto di uno dei tre musei, il visitatore può beneficiare della riduzione ATRo che gli consente di entrare negli altri due a tariffa ridotta.

MAP P37B2,C2



©The National Art Center, Tokyo

Museo d'Arte Suntory



サントリー美術館 ☎03-3479-8600

- 📌 Varia a seconda della mostra, gratuito fino alle scuole superiori
- 📍 Tokyo Midtown Galleria 3F, 9-7-4, Akasaka, Minato-ku
- 🚶 Roppongi (metro: E23, H04)
- 🕒 10:00-18:00 (fino alle 20:00 il venerdì)
- *Ultimo ingresso 30 minuti prima della chiusura

☒ Martedì, durante il periodo di rinnovo di mostre e le festività di Capodanno

*Chiuso per ristrutturazione da gennaio al 21 aprile 2026.




*Informazioni aggiornate a lug. 2025 e soggette a modifiche. Verificare in anticipo.

Centro Nazionale delle Arti di Tokyo



国立新美術館 ☎050-5541-8600*

- 📌 Varia a seconda della mostra
- 📍 7-22-2, Roppongi, Minato-ku
- 🚶 Nogizaka (metro: C05)
- 🕒 Varia a seconda della mostra (Ultimo ingresso 30 minuti prima della chiusura)
- ☒ Martedì (se coincide con una festa nazionale o sostitutiva il giorno di chiusura è rimandato al giorno feriale successivo), festività di Capodanno



©Keizo Kioku

Museo d'Arte Mori



森美術館 ☎050-5541-8600*

📌 Varia a seconda della mostra (sconto di 200 yen rispetto all'ingresso in loco per adulti, gli sconti potrebbero non applicarsi ad alcune mostre)

- 📍 Roppongi Hills Mori Tower 53F, 6-10-1, Roppongi, Minato-ku
- 🚶 Roppongi (metro: E23, H04)
- 🕒 10:00-22:00 (martedì fino alle 17:00)

*Ultimo ingresso 30 minuti prima della chiusura
☒ Quando non ci sono mostre

Tokyo Museum Grutto Pass 2026

Il Tokyo Museum Grutto Pass 2026 è un conveniente biglietto elettronico che fornisce biglietti di ammissione e buoni sconto per circa 100 musei e altre strutture.



Per ulteriori informazioni:

WEB www.rekibun.or.jp/en/grutto/

Periodo di vendita: fino al 31 gennaio 2027

*Vendite online fino al 31 marzo 2027



Guide Volontarie a Tokyo

Questo è quello che facciamo!

In città




Rispondiamo alle vostre domande sui migliori luoghi da visitare a Tokyo, trasporti, come arrivarci, ecc.



Al Palazzo del Governo Metropolitano di Tokyo (TMG)



Tour gratuito:
Non sono necessarie prenotazioni. Un volontario vi mostrerà tutto quello che c'è da vedere negli edifici del Governo Metropolitano di Tokyo!



Servizi di guida turistica

Questo servizio offre numerose visite guidate che vi porteranno in una varietà di luoghi affascinanti di Tokyo.

■ Lingue: inglese, coreano, cinese, tedesco, francese, italiano e spagnolo

■ Orari: i tour partono ogni giorno alle 13:00, tranne durante le festività di Capodanno. (attenzione: in estate gli orari di partenza e i percorsi sono soggetti a modifiche)

*Il tour n° 12 parte alle 10:00, il n° 15 e 16 partono alle 18:00.

*I tour n. 2, 8, 9 partono alle 10:00 e alle 13:00.

*Si prega di presentarsi al Punto di incontro 15 minuti prima dell'orario di partenza indicato.

■ Prenotazione: necessaria con almeno tre giorni di anticipo.

■ Punto di incontro (eccetto il tour n° 16): Ufficio Informazioni Turistiche del Busta Shinjuku (Terminal dell'Expressway Bus di Shinjuku 3° piano)

*Sono ammesse fino a 5 persone per visita.

*I partecipanti devono pagare i costi per le guide turistiche.

*Servizio offerto principalmente da volontari.

Ci si sposta a piedi o con i mezzi pubblici.

*Gli orari delle partenze e le tariffe sono soggetti a variazioni.

ROUTE 1 Passeggiata in giardino e partecipazione alla cerimonia del tè circa 3 ore

ROUTE 2 Shinjuku, il cuore di Tokyo! Apprezzare diversi gusti del Giappone nel "Depa-chika" e nello shopping! circa 2,5 ore

ROUTE 3 Asakusa: assolutamente da visitare circa 3,5 ore

ROUTE 4 Ryogoku, un quartiere di sumo con atmosfera di Edo circa 4 ore

ROUTE 5 Giardino Est e Giardino Esterno del Palazzo Imperiale circa 3 ore

ROUTE 6 A 30 minuti da Shinjuku, godere storia e natura circa 3,5 ore

ROUTE 7 Riscoprire la metropoli di Tokyo da nuovi punti di vista: cielo e mare circa 3,5 ore

ROUTE 8 Giro di Harajuku e santuario scintoista circa 3 ore

ROUTE 9 Strade Giapponesi e oasi nel centro della metropoli circa 2,5 ore

ROUTE 10 Architettura giapponese e visita del Palazzo della Dieta circa 3,5 ore

ROUTE 11 Giardini tradizionali giapponesi e cerimonia del tè, laboratori artigianali ed introduzione alla cultura giapponese circa 4 ore

ROUTE 12 Monte Takao: un modo per scoprire un monte, la sua rigogliosa natura e lo spirito del Giappone circa 6,5 ore

ROUTE 13 Templi, natura e svago per adulti: un percorso tra i luoghi di relax preferiti dai giapponesi circa 3,5 ore

ROUTE 14 Servizio di guida turistica accessibile circa 3 ore

ROUTE 15 Tour notturno di Shinjuku circa 1,5 ore

ROUTE 16 Tour notturno di Asakusa
[Punto di incontro] Centro di Informazioni Turistiche e Culturali di Asakusa circa 1,5 ore

ROUTE 17 L'itinerario di Ikebukuro (provvisorio) prossimamente

WEB www.gotokyo.org/it/guide-services/

GO TOKYO Volunteer Guides

Cerca



Per ulteriori informazioni, prenotazioni e altri tour consultare il sito internet di GO TOKYO.

Servizio di Wi-Fi gratuito

Il numero di aree di Tokyo che forniscono servizi di accesso internet tramite reti Wi-Fi pubbliche sta crescendo rapidamente. Potrete trovare veloci connessioni Wi-Fi in numerosi punti della città, oltre che presso caffè, stazioni e aeroporti.

TOKYO FREE Wi-Fi (OpenRoaming, green-sticker)

Dove: In tutta Tokyo

Come: 1) Accedete alla pagina web TOKYO FREE Wi-Fi (<https://wi-fi.metro.tokyo.lg.jp/en>). 2) Completate la prima registrazione utilizzando le vostre credenziali Google, Apple o LINE. 3) Installate il profilo sulla pagina web di configurazione (una volta). 4) Connettetevi automaticamente con gli hotspot Wi-Fi compatibili con OpenRoaming (SSID: TOKYO FREE Wi-Fi).

*Wi-Fi sicuro e senza interruzioni. *Nessun limite di utilizzo.

Lingue: EN 簡 繁 韓



JR-EAST FREE Wi-Fi

Dove: - Alcune stazioni JR East Japan

- JR East Travel Service Center
- A bordo dei treni Shinkansen/alcuni treni espressi limitati su linee convenzionali
- A bordo del Narita Express

Come: - Selezionate SSID "JR-EAST_FREE_Wi-Fi"
- Attivate il vostro browser e seguite le istruzioni sullo schermo per connettervi a internet. Solo per la prima volta dovrete registrare il vostro indirizzo e-mail.

Lingue: EN 簡 繁 韓



Fornito da JR East

FREE Wi-Fi Passport

Dove: Centinaia di migliaia di spot in Giappone

Come: Selezionate "Softbank" come vostro fornitore di roaming. Chiamate il numero dedicato* e ottenete la password dalla guida audio. Selezionate ".FREE_Wi-Fi_PASSPORT" e immettete il vostro ID (numero telefonico) e password nello schermo di login.

*Il numero dedicato cambia in base alla lingua. Consultate il sito internet.

Lingue: EN 簡 繁 韓



Japan Wi-Fi auto-connect

Dove: disponibile in oltre 3 milioni di punti vendita, inclusi aeroporti e stazioni ferroviarie in tutto il Giappone.

Come: installate l'applicazione, registratevi e sarete automaticamente connessi al Wi-Fi o OpenRoaming.

Lingue: EN 簡 繁 韓 越

Lingue disponibili: vietnamita, indonesiano, malese, tagalog, francese, spagnolo, tedesco, italiano, russo e portoghese.



HANEDA FREE WIFI

Dove: nei terminal 1, 2 e 3 dell'aeroporto di Haneda

Come: Selezionate l'SSID "HANEDA-FREE-WIFI", aprite il vostro browser Web e selezionate "Access the Internet here".

Lingue: EN 簡 韓



FREESPOT

Dove: in circa 12.000 località in Giappone

Come: Selezionate l'SSID "freespot =SecurityPassword(AES)" e immettete la password "freespot". Dopo esservi connessi a FREESPOT, registrate il vostro dispositivo seguendo le istruzioni sullo schermo del browser Web. (l'SSID può variare da luogo a luogo).

Lingue: EN 簡 繁 韓



EN inglese 簡 cinese (semplificato) 繁 cinese (tradizionale) 韓 coreano 越 tailandese

Per maggiori informazioni:

WEB www.gotokyo.org/it/plan/wifi-connectivity/wifi_hotspotguide.html



Informazioni generali per i turisti



Clima

In Giappone ci sono quattro stagioni. Primavera (da marzo a maggio) e autunno (da settembre a novembre) hanno un clima più mite. In estate piove molto da metà giugno a luglio (stagione delle piogge) e fa caldissimo sia durante il giorno che la notte a causa dell'alto tasso di umidità. In inverno ci sono molte belle giornate, ma può essere molto freddo e secco.



Cambio valuta

Tasso di cambio al 12 settembre 2025, 1 EUR = 173,08JPY. È possibile cambiare presso gli sportelli di cambio valuta situati principalmente in banche, uffici postali, hotel e aeroporti.



Servizio postale

È possibile inviare posta all'estero dagli uffici postali. Lettere e cartoline possono anche essere lasciate alla reception del proprio hotel oppure imbucate in una cassetta per le lettere, per strada o in una località turistica. L'invio di una cartolina costa ¥100, mentre per le lettere il prezzo varia da ¥120 a ¥260 a seconda della destinazione.



Fumo

Di norma è vietato fumare nei luoghi pubblici, ma ci sono anche strutture dotate di zona fumatori. Fumare è proibito dove espressamente specificato per le strade dei quartieri molto frequentati, nei negozi, nei locali ecc.



Imposta sui consumi

A partire da ottobre 2019 l'imposta sui consumi in Giappone è del 10%. L'IVA potrebbe essere inclusa o meno nel prezzo indicato a seconda dell'esercizio o del prodotto. In alcuni casi cibi e bevande sono soggetti ad un'imposta ridotta all'8%.

Sistema Tax Free

Per ottenere un'esenzione delle tasse è necessario che una stessa persona acquisti articoli generali (indumenti, accessori, oggetti di elettronica ecc.) di valore superiore a ¥5.000 nello stesso negozio, e nello stesso giorno. Per beni di consumo come cibo, bevande, medicine, cosmetici ecc. L'esenzione si applica ad acquisti di valore superiore a ¥5.000 ma inferiore a ¥500.000 effettuati nello stesso negozio, dalla stessa persona e nello stesso giorno. L'esenzione per una combinazione di articoli generali e deperibili si applica secondo le condizioni previste per gli articoli deperibili. Si prega di consultare il sito della Japan Tourism Agency (Agenzia Giapponese per il Turismo) per maggiori informazioni.

Japan. Tax-free Shopping Guide

www.japan.travel/en/plan/japans-tax-exemption/



Imposta di soggiorno quando si soggiorna negli alberghi di Tokyo

Costo stanza (una notte per persona)	Meno di ¥10.000	Da ¥10.000 a ¥14.999	¥15.000 o più
Tassa	Nessuna	¥100	¥200

*La tassa serve a finanziare il turismo di Tokyo, pubblicazioni come questa e migliorare la qualità dei servizi di informazione turistica.



Orario d'ufficio

Banche 9:00–15:00 ☒ Chiuse il sabato, la domenica e nei giorni festivi

Uffici postali 9:00–17:00 ☒ Chiusi il sabato, la domenica e nei giorni festivi

Grandi magazzini 10:00–20:00 ☒ Varia a seconda della struttura e dell'esercizio

Organizzazioni governative 9:00–17:00 ☒ Chiuse il sabato, domenica e nei giorni festivi



Moneta

La valuta giapponese è lo yen (¥). Ci sono banconote da: ¥10.000, ¥5.000, ¥2.000, e ¥1.000 (le banconote da ¥2.000 sono rare). Le monete invece sono da: ¥500, ¥100, ¥50, ¥10, ¥5 e ¥1.



Bancomat che accettano carte di credito straniere

Carte di credito come Visa, MasterCard, Diners e American Express, oltre alle carte prepagate rilasciate dai circuiti bancari più grandi, come PLUS e Cirrus, possono essere utilizzate agli sportelli delle Poste Giapponesi, in quelli SEVEN BANK e AEON BANK.

*Si prega di visitare il sito internet dell'azienda che vi ha rilasciato la carta di credito per informazioni su altri sportelli bancomat.

☎ Sportelli bancomat Yucho in Giappone

www.jp-bank.japanpost.jp/en/ias/en_ias_index.html

SEVEN BANK Sportelli bancomat Seven Bank in Giappone

www.sevenbank.co.jp/intlcard/index2.html

AEON Bank AEON BANK

www.aeonbank.co.jp/atm/en/



Elettricità, voltaggio

Il voltaggio è di 100V. La frequenza di 50/60 Hz. È consigliabile utilizzare un trasformatore per gli apparecchi elettronici stranieri. Tutte le prese elettriche sono a due fori.



L'acqua del rubinetto è sicura

Tokyo ha un'eccellente sistema di approvvigionamento idrico ed è sicuro bere l'acqua del rubinetto.

Sicurezza durante il viaggio

Come prepararvi per un disastro naturale



Terremoto

In caso di terremoto, fate attenzione agli oggetti che cadono e proteggete la testa con un oggetto a portata di mano come una borsa. Evitate di correre all'esterno in preda al panico.



Se siete all'esterno...

Aspettate che il terremoto si fermi ed evacuate in uno spazio aperto assieme alle altre persone. Fate attenzione alle scosse di assestamento e ai disastri secondari.



Se siete sulla costa...



Gli tsunami possono verificarsi non solo sulla costa ma anche lungo i fiumi. Solitamente le onde degli tsunami colpiscono ripetutamente. Evitate le zone vicino all'acqua fino a quando l'emergenza è passata. Osservate le azioni delle persone attorno a voi ed evacuate in luoghi alti o nei rifugi anti tsunami.



Se siete in un luogo chiuso...

Quando il terremoto si è fermato, evacuate camminando lungo le pareti se le luci di emergenza sono accese e seguite le istruzioni del personale responsabile. Evitate di usare l'ascensore se non è stato dichiarato sicuro.



Quando la sicurezza è confermata...



Facendo attenzione alle scosse di assestamento e ai disastri secondari, ritornate al vostro alloggio e cercate informazioni su web, televisione, radio ecc.



Eruzioni vulcaniche

Le informazioni sulle eruzioni vulcaniche vengono trasmesse in TV e alla radio. È possibile che un'eruzione vulcanica in una zona al di fuori di Tokyo abbia ripercussioni su Tokyo (ad esempio, emissioni di cenere, interruzione dei servizi di trasporto, interruzione della circolazione stradale, ecc). Se si verifica un'eruzione vulcanica su un'isola di Tokyo, rifugiatevi in un edificio solido per proteggervi da cenere e detriti. Tuttavia, se si genera un flusso piroclastico di grandi dimensioni che potrebbe raggiungere la struttura, evacuate immediatamente l'area. Tenete sotto controllo il comportamento delle persone che vi circondano ed evacuate immediatamente.



Incendio

Se vi trovate in un negozio, evacuate seguendo le istruzioni del personale. Se siete in un hotel, chiamate il 119 ed evacuate dall'uscita di emergenza.

In caso di emergenza
chiamate il **119**



Colpo di calore

Colpo di calore è il termine generico per una varietà di sintomi causati dall'incapacità del corpo di adattarsi fisicamente ad un ambiente caldo o umido.

Procedure di emergenza

- ▶ Spostatevi in un luogo più fresco.
- ▶ Rimuovete i vestiti in eccesso e rinfrescatevi.
- ▶ Reintegrate i livelli di acqua e sali minerali

chiamate il **119**

Misure di prevenzione

- ▶ Anche quando non avete sete, reintegrate spesso i livelli di idratazione e di sale nel vostro corpo.
- ▶ Indossate un cappello o usate un ombrellino per evitare i raggi diretti del sole.
- ▶ Rinfrescate il collo con un asciugamano bagnato o con un prodotto rinfrescante.



Tifone / Alluvione

L'Agenzia Meteorologica Giapponese trasmette informazioni meteorologiche e avvertimenti per la prevenzione di disastri. Ottenete informazioni attraverso web, televisione, radio, ecc., e agite di conseguenza.

1. Avviso

L'Agenzia Meteorologica Giapponese trasmetterà un annuncio quando c'è il rischio di un disastro naturale dovuto a forti piogge o venti.

- ▶ Fate attenzione alle procedure di evacuazione annunciate dalle autorità locali. Se vi trovate in una zona che si prevede sarà colpita da pioggia e vento e ci sono persone che hanno bisogno di supporto (disabili, anziani, neonati, ecc.) considerate un'evacuazione precoce.

2. Allarme

Se c'è la minaccia di un grave disastro, verrà fatto un annuncio e verranno trasmessi avvertimenti nelle aree a rischio.

- ▶ Fate attenzione alle procedure di evacuazione annunciate dalle autorità locali ed evacuate il più presto possibile.

3. Allerta speciale

Questo tipo di allarme viene annunciato quando c'è il rischio di un grave disastro che si verifica una volta ogni qualche decennio e che supera il normale livello di allarme.

- ▶ Adottate le misure necessarie per garantire la vostra sicurezza, come ad esempio spostarvi immediatamente in un luogo sicuro.



Malattie / Infortuni

In caso di malessere, si raccomanda di rivolgersi a un medico. A seconda del periodo di utilizzo e della gravità dell'emergenza, la struttura medica appropriata potrebbe variare. Se vi trovate in un hotel o in un'attrazione turistica, consultate il personale.

Una guida multilingue per le strutture mediche:

https://www.jnto.go.jp/emergency/eng/mi_guide.html



*Chiamate il 119 in caso di emergenza.

App e servizi utili

Avvisi di emergenza



Multilingue

App per la prevenzione dei disastri di Tokyo

Questa è l'app ufficiale di prevenzione dei disastri del governo metropolitano di Tokyo, utile in ogni momento e in caso di emergenza.
<https://www.bousai.metro.tokyo.lg.jp/1028747/index.html>



Multilingue

Sito web del governo metropolitano di Tokyo per la prevenzione dei disastri

Il sito web del governo metropolitano di Tokyo fornisce le ultime informazioni sui disastri in corso e informazioni quotidiane sulla prevenzione dei disastri. www.bousai.metro.tokyo.lg.jp/



(ex Twitter)

Inglese

JNTO (Japan Safe Travel) su X @JapanSafeTravel

JST è gestito dalla Japan National Tourism Organization (JNTO) e fornisce ai turisti stranieri informazioni sulla sicurezza e le ultime informazioni sui disastri naturali.



Tokyo - Prevenzione calamità naturali @tokyo_bousai

Gestito dal governo metropolitano di Tokyo, questo account fornisce informazioni su calamità come terremoti e inondazioni nell'area metropolitana di Tokyo, ma anche misure di prevenzione e informazioni sulla protezione civile e attività di controllo delle inondazioni fluviali.



Come tradurre



GO TOKYO X @GOTOKYOofficial

Gestito dal TCVB, questo account fornisce non solo informazioni turistiche, ma anche informazioni utili su calamità come terremoti e tifoni.



Inglese, cinese e coreano

Japan Visitor Hotline

(attiva 24 ore)

050-3816-2787

La Japan National Tourism Organization (JNTO) gestisce una linea telefonica per i viaggiatori attiva 24 ore al giorno, 365 giorni l'anno. Non esitate a chiamare per informazioni turistiche o assistenza in caso di incidenti o emergenze. www.japan.travel/it/plan/hotline/



Multilingue

Consigli di sicurezza

Questa app informativa relativa a calamità naturali invia notifiche push in caso di eventi come terremoti, tsunami, condizioni meteorologiche avverse e allerte di evacuazione.



Multilingue

Sito di informazione medica di Tokyo

Questo sito ufficiale è stato creato per garantire che chiunque si ammali o si infortuni a Tokyo, specialmente chi non è sicuro della propria conoscenza del giapponese, possa accedere facilmente a cure mediche affidabili, con tranquillità.



Ultime notizie



Multilingue

NHK WORLD-JAPAN

NHK WORLD-JAPAN è il servizio internazionale dell'organizzazione pubblica giapponese di informazione, NHK. NHK fornisce le ultime informazioni su Giappone e Asia al mondo attraverso la televisione, la radio e il web. nhk.jp/world



Multilingue

Travel Japan – La guida ufficiale sul Giappone

Un sito web turistico per viaggiatori stranieri fornito da Japan National Tourism Organization (JNTO). www.japan.travel/it/it/



Informazioni utili



Multilingue

Tokyo Universal Design Navigator

Tokyo Universal Design Navigator è un portale che raccoglie informazioni sulle strutture e sui mezzi di trasporto privi di barriere architettoniche e di design universale a Tokyo, affinché tutte le persone, siano esse anziani, disabili o famiglie con bambini, possano ottenere facilmente le informazioni di cui hanno bisogno quando escono. www.udnavi.tokyo/





In caso di difficoltà durante la vostra permanenza



Se siete stati coinvolti in un incidente stradale:

Chiamate il 110. Spiegate con precisione quando e dove è avvenuto l'incidente e date il vostro nome, numero di telefono e il numero di targa.



Chiamate il numero di emergenza

110



In caso di furto, incidente ecc.:

Chiamate il 110. Spiegate con precisione la natura dell'incidente e quando e dove è avvenuto. Date il vostro nome e numero di telefono.



Chiamate il numero di emergenza

110



In caso di malattia o infortunio:

In caso di malanni o se necessitate di assistenza immediata, chiamate il 119.

Informazioni sul sistema sanitario **p.78**



Chiamate il numero di emergenza

119



Se vi siete persi o avete smarrito qualcosa:

Se siete in difficoltà cercate l'insegna KOBAN, che indica un posto di polizia. Si trova di solito vicino alle stazioni e in luoghi molto frequentati. Gli agenti sono pronti ad assistervi 24 ore su 24.

Uffici oggetti smarriti **p.78**



Recatevi ad un posto di polizia

Come chiamare il numero di emergenza 110 / 119



-Da un telefono pubblico: sollevate il ricevitore, premete il pulsante rosso delle comunicazioni di emergenza e digitate il 110/119.

Digitare il 110

-Da cellulare: rimanete dove siete e anche dopo la chiamata lasciate acceso l'apparecchio.



Spiegate l'accaduto e richiedete un'ambulanza nel caso ce ne sia bisogno.



Mantenete la calma e comunicate il luogo e il momento in cui l'incidente ha avuto luogo.

Digitare il 119

-Se chiamate da un cellulare, dite che state chiamando da un cellulare.



Dite chiaramente se si tratta di un incendio o di un altro tipo di emergenza.



Comunicare l'indirizzo o il nome di edifici circostanti e descrivete le condizioni delle persone ferite o implicate.

Segnaletica digitale

Tocate lo schermo per cercare utili informazioni di viaggio È anche un hotspot Wi-Fi gratuito

Informazioni fornite

Qui potete trovare informazioni su luoghi da visitare, eventi, posti dove soggiornare, ristoranti con menù multilingue, sportelli automatici che accettano carte internazionali, depositi bagagli, ecc.

Lingue disponibili

Giapponese, inglese, cinese (tradizionale e semplificato), coreano

In caso di disastro*

Il display passerà automaticamente alla trasmissione televisiva di NHK TV e alla divulgazione di informazioni relative al disastro, in più lingue.

*In linea di principio, solo in caso di un grave disastro con un'intensità pari o superiore a 6 sulla scala sismica giapponese.



Cercare il marchio **i** sulla mappa di ciascun'area per le postazioni di segnaletica digitale.

Numeri e servizi utili



Uffici Informazioni Turistiche di Tokyo

Palazzo del Governo Metropolitan di Tokyo • ☎ **03-5321-3077**
Aeroporto di Haneda • ☎ **03-6428-0653**
Keisei Ueno • ☎ **03-3836-3471**

Busta Shinjuku (Terminal dell'Expressway Bus di
Shinjuku 3° piano) • ☎ **03-6274-8192**
Tama (ecute Tachikawa, 3° piano) • ☎ **042-527-8611**

Per centri di informazioni turistiche di Tokyo: www.tokyotouristinfo.com/en/

Ente Turistico Nazionale Giapponese (JNTO)

Piano terra (1F) Shin Tokyo Building «Tourist Information Center (TIC)» • ☎ **03-3201-3331**
3-3-1 Marunouchi, Chiyoda-ku, Tokyo 9:00-17:00 Chiuso il primo gennaio: **MAP p.29 A2, p.31 C2**

www.japan.travel/it/plan/tic/



Trasporti

Informazioni sui voli

Aeroporto di Haneda • ☎ **03-5757-8111**
Aeroporto di Narita • ☎ **0476-34-8000**
Aeroporto del Kansai • ☎ **072-455-2500**

Informazioni sui treni

JR-EAST • www.jreast.co.jp/en/multi/index.html
Informazioni Tokyo Metro • ☎ **0570-200-999**



Ufficio oggetti smarriti

Tokyo Metro • ☎ **0570-033-777**
Trasporti Toei (autobus e metropolitana) • ☎ **03-3816-5711**
Polizia Metropolitana di Tokyo • ☎ **0570-550-142**
Aeroporto di Haneda • ☎ **03-5757-8111**

Aeroporto di Narita* Terminal 1 • ☎ **0476-32-2105**
Terminal 2 • ☎ **0476-34-5220**
Terminal 3 • ☎ **0476-34-4195**

*Prima del controllo passaporti alla partenza/Dopo il controllo doganale



Ostelli della gioventù

Japan Youth Hostels, Inc • ☎ **03-5738-0546**

Tokyo Central Youth Hostel • ☎ **03-3235-1107**



Informazioni sul sistema di assistenza sanitaria

Centro informazioni mediche della città di Tokyo (Himawari) • ☎ **03-5285-8181**
Centro internazionale informazioni mediche AMDA, Tokyo • ☎ **03-6233-9266**
Servizio telefonico pompieri (Guida agli ospedali) • ☎ **03-3212-2323**



Chiamate internazionali

Come effettuare chiamate internazionali

Digitate il numero di accesso 010, il prefisso internazionale e il numero di telefono (se il numero inizia con uno zero, generalmente lo si omette).

Numeri di accesso

SoftBank Telecom • ☎ **0061**



Servizi multilingue

Voice Tra

www.voicetra.nict.go.jp/en/

iOS

Android



Microsoft Translator

www.microsoft.com/it-it/translator/apps/features/

iOS

Android



Ambasciata

Per informazioni riguardo le ambasciate: www.mofa.go.jp/about/emb_cons/protocol/

HOW TO ENJOY TOKYO!

Buone maniere a Tokyo: consigli per un soggiorno indimenticabile

Per vivere al meglio il vostro soggiorno a Tokyo è importante conoscere le buone maniere e il buon costume in Giappone. "HOW TO ENJOY TOKYO!" aiuta i visitatori internazionali con facili consigli e informazioni sulle buone maniere da mantenere a Tokyo.

Le buone maniere e il buon costume sono qui suddivisi in 6 sezioni diverse:

- ① Mezzi di trasporto
- ② Strutture ricettive e bagni comunitari
- ③ A cena fuori
- ④ Shopping
- ⑤ Luoghi di cultura / Santuari e temple
- ⑥ Luoghi pubblici / Varie

Usa questa guida per trascorrere un soggiorno piacevole a Tokyo.



Dimmi quali sono i luoghi da visitare a Tokyo più consigliati.

Quali sono gli eventi che la città offre questo weekend?

Consigli di viaggio gratuiti dal comfort di casa tua o a destinazione!

Tokyo Navigation AI EDO

Accedi qui

<https://app.tokyo-onlineguide-ai.org/chat?lang=it>



GO TOKYO

Sito ufficiale dedicato al turismo a Tokyo

BIGLIETTI

Procurati i biglietti per attrazioni entusiasmanti!



INFORMAZIONI UTILI

Dalle usanze giapponesi a cosa fare in caso di emergenza.



COME MUOVERSI

Informazioni su trasporti e turismo per viaggiare in modo smart.



CALENDARIO

Programmi di eventi stagionali facilmente accessibili.



SITO WEB

www.gotokyo.org/it



BIGLIETTI

www.tickets.gotokyo.org/it



@GOTOKYOofficial



GoTokyo.it



TOKYO ZOOS & AQUARIUM

2

Inokashira Park Zoo



Located just a 10-minute walk from Kichijoji Station, the facility is divided into two areas: the "Zoo Area" (main area), featuring a zoo and a sculpture museum, and the "Aquatic Life Park" (secondary area), which includes the Aquatic Life House and is home to water birds. Visitors can encounter mainly animals native to Japan. The sculptures by Seibo Kitamura are also noteworthy.



3

Ueno Zoological Gardens



Opened in 1882, it is Japan's oldest zoo. Despite being located in central Tokyo, this urban zoo successfully preserves natural habitats and scenery. You can see a variety of animals from Japan and around the world, including Western lowland gorillas, Sumatran tigers, shobills, and rock ptarmigans.



1

Tama-dobutsuken



1

Tama Zoological Park

Located 40 minutes by train from central Tokyo, this zoo is expansive and rich in nature, with animals living vibrantly. The park is divided into four areas: the Asian Zone, the Australian Zone, the African Zone, and Insectarium, each of which showcases the region-specific creatures and offers various exhibitions based on the characteristics of the animals from that region.



4

Tokyo Sea Life Park



Located inside Kasai Rinkai Park facing Tokyo Bay, this aquarium is themed around "creating opportunities for people to engage with the ocean". You can meet more than 500 kinds of various creatures from all over the world. The impressive sight of Pacific bluefin tuna swimming in the large donut-shaped tank is a must-see!

Discover the diverse attractions of all four facilities on Instagram!



For more details, please check out the descriptions of the respective facilities on page 65 and their websites.



動物取扱業者の名称: 公益財団法人東京動物園協会
令和7年度版(令和7年10月1日時点)

恩賜上野動物園 東京都台東区上野公園9-83
動物取扱責任者: 平野雄三
展示22東京都展第001465号
(令和4年5月24日~令和9年5月23日)

多摩動物公園 東京都日野市程久保7-1-1
動物取扱責任者: 豊嶋省二、山口步
展示21東京都展第100646号
(平成19年3月15日~令和9年3月14日)

葛西臨海水族園 東京都江戸川区臨海町6-2-3
動物取扱責任者: 大橋直哉、坂田修一、吉本悠人
展示22東京都展第001489号
(令和4年5月29日~令和9年5月28日)

井の目自然文化園 東京都武蔵野市御殿山1-17-6
動物取扱責任者: 吉澤円
展示21東京都展第100592号
(令和5年5月17日~令和9年2月15日)




Free Map Audio Guide AR

Explore the Edo-Tokyo Open Air Architectural Museum with **maps** and **explanations**
Easily add **AR (Augment Reality)** fun with the web app



Check the special website for details!
<https://tatemonoen-navi.jp/en>



This app is produced as part of the "TOKYO Smart Culture Project" by the Tokyo Metropolitan Government and the Tokyo Metropolitan Foundation for History and Culture.

For more on this facility, see p.67

Dai luoghi famosi alle gemme nascoste

Tantissimi opuscoli sul turismo a Tokyo!



TOKYO Brochures

<https://www.gotokyo.org/book/et/>



Lingue

Inglese, giapponese, cinese semplificato, cinese tradizionale, coreano, thailandese e altre

Start exploring Tokyo at these Tourist Information Centers!

Get a free gift — just show this page to our staff!

Tokyo City

TOURIST & BUSINESS INFORMATION

KITTE B1F — just 1-min walk from the Marunouchi South Exit of Tokyo Station



Tourist Information



Accommodation and transportation arrangements



Various kinds of tickets



Souvenirs



Cafe



Get this stamp here!

Multi-language

EN 中 韓



Tokyo City i official website

Open Daily 9:00am-7:00pm (Except Jan.1st and the last Sunday of June)

* Business hours are subject to change without prior notice.



Tokyo Subway Tickets are available at both information centers.



Tokyo Chuo City Tourist Information Center

Directly connected to the Exit 8 of Kyobashi Station on the Tokyo Metro Ginza Line
KYOBASHI EDOGRAND B1F — 5-min walk from the Yaesu South Exit of Tokyo Station

Get a free gift — just show this page to our staff!



Interior appearance



Wheelchair rental service free of charge



Baggage storage



Souvenirs



Free Japanese culture experience



Get this stamp here!

Multi-language

EN 中

Tokyo Chuo City Tourist Information Center official website



Open Daily 9:00am-9:00pm (Except for closure of KYOBASHI EDOGRAND)

Convenient E-tickets for sightseeing

Tokyo Multi-value Travel Tickets
<https://ars-tcvb.linktivity.io>



Exchange for transportation tickets



Admission tickets to attractions



Available for online purchase, easy to exchange with the QR codes!

Multi-language support: English, Traditional Chinese, Simplified Chinese, Korean and Japanese

TOKYO BAY Symphony Cruise

Tokyo Bay Cruising Restaurant



Operating Hours

📍 Lunch.....11:50~14:00

📍 Sunset...16:20~18:20

Please check the website for details→
<http://www.symphony-cruise.co.jp>



📍 Afternoon ... 15:00~15:50

📍 Dinner ... 19:00~21:30

▶ 1-minute walk from Hinode Station (Yurikamome Line)

▶ Toei Oedo Line/Asakusa Line

15-minute walk from Daimon Station (Toei Subway Lines)

▶ 12-minute walk from Hamamatsucho Station (JR Lines)

*Approx. 13 minutes from Haneda Airport Terminal 3 (Haneda Airport Terminal 3 ⇄ Hamamatsucho Station (Tokyo Monorail Line) via the Tokyo Monorail Haneda Express)

Via Hamamatsucho, easy access to Shibuya, Shinjuku, Tokyo, and Ueno—smooth connection to the city center



Enjoy Tokyo's tourist spots and city views

Advance purchase with credit card accepted

Tokyo Monorail Mobile Ticket



DIGITAL TICKET SPECIAL ORDER



Mobile tickets are also available, allowing customers to book, pay, and board directly with their smartphones.



Tokyo Tower
About 15 min. walk from Hamamatsucho Station (North Exit)



Symphony Cruise
About 12 min. walk from Hamamatsucho Station (South Exit)

Haneda Airport ⇄ Hamamatsucho shortest 13 min.

⑧ Haneda Airport Terminal 3 ⇄ Hamamatsucho by Haneda Express



✈ Haneda Airport Terminal 3

✈ Haneda Airport Terminal 1

✈ Haneda Airport Terminal 2



Get tickets here



TOKYO DIAMOND TOUR

Priority access • Premium experience • Exclusive lounge entry

Premium tour to the 250 meters Top Deck led by a dedicated guide.

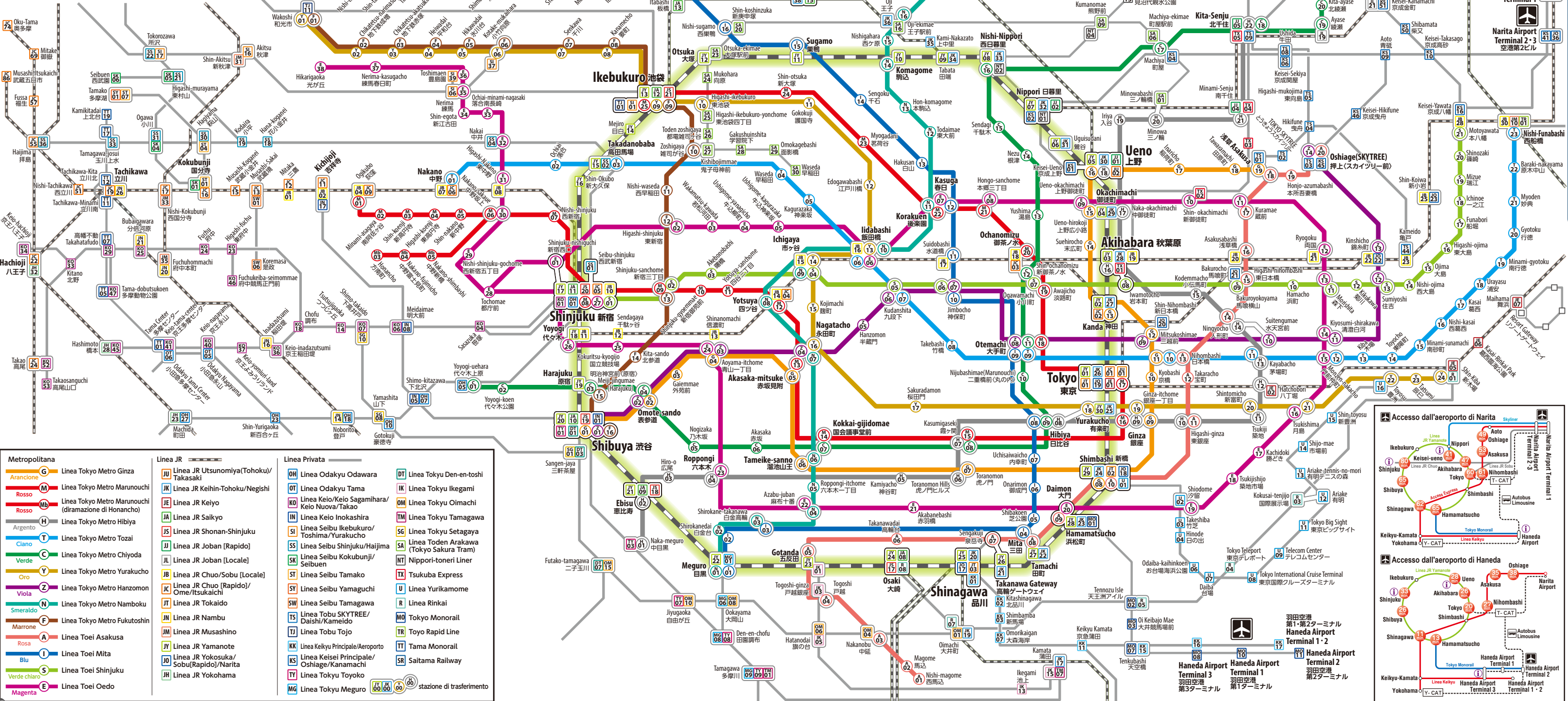
Enjoy a luxurious experience at Tokyo Tower, offered only to Tokyo Diamond Tour guests.



*Using the Airport Rapid service between Haneda Airport Terminal 3 and Monorail Hamamatsucho

Le cartine con le stazioni della metropolitana numerate e le informazioni sui trasporti sono disponibili presso i seguenti siti.

Metro Toei www.kotsu.metro.tokyo.jp/eng/
Tokyo Metro www.tokyo-metro.jp/en/index.html



Metropolitana

- G Linea Tokyo Metro Ginza
- M Linea Tokyo Metro Marunouchi
- Mb Linea Tokyo Metro Marunouchi (diramazione di Honancho)
- H Linea Tokyo Metro Hibiya
- T Linea Tokyo Metro Tozai
- C Linea Tokyo Metro Chiyoda
- Y Linea Tokyo Metro Yurakucho
- Z Linea Tokyo Metro Hanzomon
- N Linea Tokyo Metro Namboku
- F Linea Tokyo Metro Fukutoshin
- A Linea Toei Asakusa
- I Linea Toei Mita
- S Linea Toei Shinjuku
- E Linea Toei Oedo

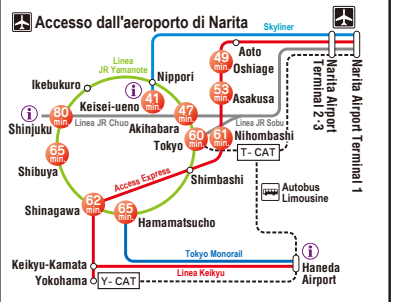
Linea JR

- JU Linea JR Utsunomiya (Tohoku)/Takasaki
- JK Linea JR Keihin-Tohoku/Negishi
- JE Linea JR Keiyo
- JA Linea JR Saikyo
- JS Linea JR Shonan-Shinjuku
- JJ Linea JR Joban [Rapido]
- JL Linea JR Joban [Locale]
- JB Linea JR Chuo/Sobu [Locale]
- JC Linea JR Chuo [Rapido]/Ome/Itsukaichi
- JT Linea JR Tokaido
- JN Linea JR Nambu
- JM Linea JR Musashino
- JY Linea JR Yamanote
- JO Linea JR Yokosuka/Sobu [Rapido]/Narita
- JH Linea JR Yokohama

Linea Privata

- OH Linea Odakyu Odawara
- OT Linea Odakyu Tama
- IK Linea Tokyu Ikegami
- OM Linea Tokyu Oimachi
- TM Linea Tokyu Tamagawa
- SI Linea Seibu Ikebukuro/Toshima/Yurakucho
- SG Linea Tokyu Setagaya (Tokyo Sakura Tram)
- SA Linea Toden Arakawa (Tokyo Sakura Tram)
- SK Linea Seibu Shinjuku/Hajima
- ST Linea Seibu Tamako
- SY Linea Seibu Yamaguchi
- SW Linea Seibu Tamagawa
- TS Linea Tobu SKYTREE/Daishi/Kameido
- TJ Linea Tobu Tojo
- KK Linea Keiyo Principale/Aeroporto
- KS Linea Keisei Principale/Oshiage/Kanamachi
- TY Linea Tokyu Toyoko
- MG Linea Tokyu Meguro

stazione di trasferimento



Rete di trasporti

Per mangiare e divertirsi a Tokyo

EAT 東京 TOKYO
TOKYO RESTAURANT SEARCH ENGINE



Cucina giapponese
ed etichetta a tavola

In più
lingue

Circa **3.600** locali
con menù multilingue.
Vedi anche i menù!



TOKYO
METROPOLITAN
GOVERNMENT



Trova qui dove mangiare!

<https://www.menu-tokyo.jp/index.php?lang=it>



EDO TOKYO KIRARI™



Tokyo Artisan
Shopping Map



TOKYO
METROPOLITAN
GOVERNMENT



Tokyo official souvenir shop

#Tokyo Tokyo BASE



Find Edo crafts, Japanese trinkets,
Tokyo foods, and more!



Experience
Japanese Culture!



#Tokyo Tokyo BASE
Haneda Airport Terminal 3, 4th floor,
EDO MARKET PLACE
Operating Hours 8:00AM to 9:00PM
Open all year round



Google Maps

More Info about
#TokyoTokyoBASE



Tokyo Vegan &
Vegetarian
Restaurant Guide

Over **120**
restaurants in Tokyo!

Includes many restaurants
that vegans and vegetarians
can enjoy!



Check the Guidebook
*Available in English



TOKYO MUSLIM
Travelers' Guide

Around **180**
restaurants and facilities
for Muslim visitors!

Muslim-friendly restaurants,
shops, mosques, and hotels
are here!



Palazzo del Governo Metropolitano di Tokyo

Edificio Principale (n° 1)
piano terra (1F)

2-8-1 Nishi-shinjuku, Shinjuku-ku

☎03-5321-3077

🕒9:30-18:30

☑Festività di Capodanno e giorni di
ispezione dell'edificio



Ufficio Informazioni Turistiche di Tokyo



Forniamo informazioni su
località turistiche, modalità di
accesso e alloggi selezionati.

Vi serve una mappa?
Venite a fare un salto!

*Verificare in anticipo poiché le
informazioni sono soggette a modifiche

Busta Shinjuku Terminal dell'Expressway Bus di Shinjuku 3° piano (3F)

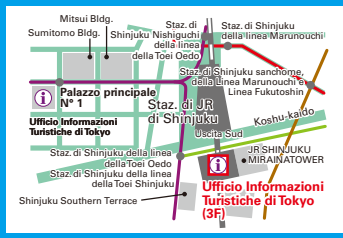
5-24-55 Sendagaya, Shibuya-ku

☎03-6274-8192

🕒6:30-21:00

(da aprile 2026)

☑Aperto tutto l'anno



Aeroporto di Haneda Terminal 3, 2° piano (2F)

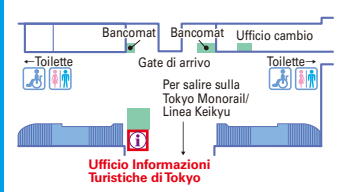
2-6-5 Hanedakuko, Ota-ku

☎03-6428-0653

🕒Aperto 24 ore su 24

☑Aperto tutto l'anno

Lobby arrivi, 2° piano (2F)



Keisei Ueno davanti ai tornelli

1-60 Uenokoen, Taito-ku

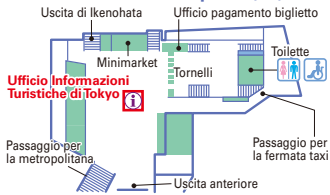
☎03-3836-3471

🕒9:30-18:30

(da aprile 2026)

☑Aperto tutto l'anno

Staz. di Keisei-Ueno 1° piano (1F)



Tama

ecute Tachikawa 3° piano (3F)

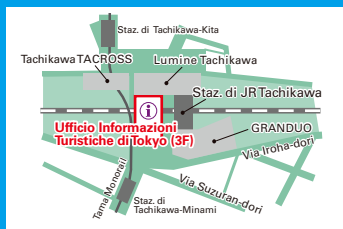
3-1-1 Shibasaki-cho, Tachikawa-shi

☎042-527-8611

🕒Lunedì-Sabato, 10:00-21:00

Domenica e festivi, 10:00-20:00

☑Aperto tutto l'anno



Nel 2026 è prevista l'apertura di un nuovo Tokyo Tourist Information Center presso il Bus Terminal Tokyo Yaesu, nei pressi della stazione di Tokyo.

📍 Angolo per la Promozione del Turismo delle Prefetture del Giappone

È un luogo che offre informazioni e materiali gratuiti da tutto il paese sulle attrazioni di varie località del Giappone.

Palazzo del Governo Metropolitano di Tokyo n°1, piano terra (1F) 2-8-1 Nishi-shinjuku, Shinjuku-ku

☎03-5321-0566 🕒9:30-18:30 ☑Festività di Capodanno e giorni di ispezione dell'edificio

*Verificare in anticipo poiché le informazioni sono soggette a modifiche

WEB "GO TOKYO" - Sito ufficiale dedicato al turismo a Tokyo

Qui troverete le informazioni più aggiornate sui luoghi da visitare a Tokyo. Visitatelo!

www.gotokyo.org/it/



Tokyo Convention & Visitors Bureau
Shinjuku Monolith 15F, 2-3-1 Nishi-Shinjuku, Shinjuku-ku, Tokyo 163-0915
www.tcvb.or.jp/en/



リサイクル適性
この印刷物は、印刷用の紙へ
リサイクルできます。