

도쿄 관광 공식 가이드

한국어 / 韓国語

도쿄

여행 가이드



일본을 방문하는 외국인 관광객이 본 가이드북을 제시하면
할인을 받을 수 있습니다. 왼쪽 마크가 있는 시설이 대상입니다.
할인 기한: 2025년 3월 31일

TCVB Tokyo Convention & Visitors Bureau

TokyoTokyo Old meets New

도쿄 도심 지도 東京都心図



도쿄도 전도 東京都全図

총인구 : 14,094,034
총면적 : 2,193.79km²



0 오타 P.45 이 가이드의 페이지

- 관광명소 (P.13 ~ 58)
- 관광명소 (P.61 ~ 69)
- 그 외 관광명소

1 관광안내소/ JNTO인접 외국인안내소

2 디지털 사이니지

3 숙박 시설

4 환전소

5 ATM *해외카드 대응 가능한 ATM

6 우체국 *일본 우체국 ATM에서 해외 신용카드와 현금카드를 사용할 수 있습니다.

7 미술관·박물관

8 쇼핑

9 경찰서·파출소

10 병원

11 교회

12 사찰

13 신사

14 대사관·영사관·대표부 등

15 엘리베이터가 있는 지하철 출구

16 엘리베이터가 있는 지하철 출구 (출구번호 없음)

17 도보시간

18 시청

19 구청·동사무소

20 고속도로

21 도시 고속도로

22 유료 도로

23 국도

24 기타 도로

25 JR선

26 사철/기타 철도

27 주요 지하철

28 수상버스

29 공항

30 승선장



목차

지역별지도

- A 신주쿠 13
- B 시부야 하라주쿠 오모테산도 15
- C 아사쿠사 17
- D 스미다 료고쿠 21
- E 우에노 23
- F 아키하바라 오차노미즈 25
- G 긴자 27
- H 마루노우치 29
- I 니혼바시 31
- J 롯폰기 아카사카 35
- K 이케부쿠로 37
- L 오다이바 아리아케 야오미 39
- M 시오도메 시바 다케시마 41
- N 시나가와 43
- O 오타 45
- P 시바마타 47
- Q 기타타마 49
- R 미나미타마 51
- S 니시타마 53
- T 도쿄 섬 지역 55
- 도쿄 근교의 관광명소 59
- 공원/정원 61
- 동물원/식물원 63
- 어뮤즈먼트 파크 64
- 미술관/박물관 65

도쿄도 전도 P.1

매일, 모두, 도쿄! P.3

도심&교외의 도쿄의 이곳저곳 산책 코스 P.5

교통 안내 P.9

도쿄 근교의 관광명소 P.59

관광 명소 가이드

- 공원/정원 P.61
- 동물원/식물원 P.63
- 어뮤즈먼트 파크 P.64
- 미술관/박물관 P.65

도쿄도 관광 자원봉사자 P.70

무료 Wi-Fi 서비스 P.71

여행자 일반 정보 P.72

여행 중 안전에 대해서 P.73

체재중 트러블 대응 P.75

유용한 연락처 및 서비스 P.76

도쿄근교 노선지도 P.81

※ 본 책자의 내용은 2023년 7월에 취재한 정보를 바탕으로 한 것입니다. 게재시설의 정보는 예고없이 변경될 경우가 있습니다. 양해바랍니다.

책자 내 교통정보 표기방법

역명 (철도회사명 : 역번호) 순서로 기재하고 있습니다.

예) **하네다 공항** (JR:JK29, JY04)

다른 가까운 역이 있는 경우는 해당 역명

할인 기한: 2025년 3월 31일

※ 다른 할인 서비스와 중복 적용 불가

Everyday, everybody,

아이부터 어른까지, 혼자이든 여럿이든...
도쿄에는 다양한 사람들이 다양한 시간을
보낼 수 있고 다양한 즐거움을
누릴 수 있는 장소가 많다.



매일, 모두, 도쿄!

Tokyo!



p.40

오다이바

해양 레저 스포츠, 쇼핑, 야경 감상 등 다양한 즐길 거리
있는 곳이다. 레인보우 브릿지와 강 건너 빌딩군의 경치도
훌륭하다.



p.24-2

우에노 온시 공원

벚꽃 명소로 유명한 공원. 동물원, 미술관, 박물관 등의 시설
이 잘 갖추어져 있어 다양한 연령층이 즐길 수 있다.



p.22-1

도쿄 스카이트리 타운

도쿄 스카이트리 외에도 전문문화를 접할 수 있는 가게와 아
이들이 SDGs를 즐겁게 배울 수 있는 시설 등 다양한 볼거리
가 있다.



p.28-2

GINZA KABUKIZA

가부키 감상뿐만 아니라 가부키의 매력을 소개하고 배울 수
있는 시설 '가부키자 갤러리'와 옥상 정원, 지하 2층에는 기
념품 가게 등도 있다.



p.30-2-b

도쿄 캐릭터 스트리트

전 세계에서 사랑받는 약 30개의 캐릭터 굿즈숍이 즐비한 명소다. 도쿄역과 직결되어 있어 부담 없이 들을 수 있다.



p.65

에도 도쿄 다테모노엔 (옥외 건축 박물관)

역사적으로 가치가 높은 건물을 옮겨서 복원·보존하는 시설. 마치 시간 여행을 한 듯한 체험을 할 수 있다. 휠체어나 유모차 이용자도 견학할 수 있다.



p.42-1

도쿄 타워

60년 넘게 사랑받고 있는 도쿄 타워. 최근에는 e스포츠 시설 등 새로운 감각의 아트랙션도 등장했다.



p.46-2

HANEDA INNOVATION CITY

쇼핑과 식사뿐만 아니라 첨단 기술 연구 개발의 장이기도 하다. 로봇이 일하는 레스토랑과 비행기 이착륙을 바라보며 즐기는 족욕 체험도 할 수 있다!



p.16-3

SHIBUYA SKY

시부야의 중심부에 위치한 높이 229m의 대규모 복합형 시설의 옥상 전망 공간에서 도심을 한눈에 내려다볼 수 있다. 휠체어 이용자도 입장 가능하다.



p.63

진다이 식물공원

도쿄 최대 규모의 장미원을 비롯해 사계절 내내 계절 꽃과 나무를 즐길 수 있는 넓은 식물원. 약 1,300종의 식물을 만날 수 있는 대형 온실도 있다.

도심

교외

도쿄의 이곳저곳 산책 코스

도심

하루 만에 도쿄의 인기 명소를 둘러보는 최강 코스

1 일

아사쿠사 (지하철, 도부, TX)

5분

1

센소지 절, 아사쿠사 나카미세 상점가

(p.18-1, 2)

10분

2

갓바시 주방용품 거리

(p.18-4)

5분

다와라마치 (지하철)

3분

우에노 (지하철)

5분

3

우에노 온시 공원

(p.24-2)

5분

유시마 (지하철)

19분

4

메이지진구마에 (하라주쿠) (지하철)

1분

메이지진구 신궁

(p.16-7)

1분

하라주쿠 (JR)

2분

시부야 (JR)

0분

5

시부야 스크램블 스퀘어

(p.16-3)

3분

MIYASHITA PARK

(p.16-4)



©Sensoji Temple



④ 도심 한복판에 펼쳐진 신성한 숲으로 둘러싸인 신사, 미나미산도 도리이는 2022년 여름, 창건 이후 약 100년 만에 국산 삼나무로 재건축되었다.

⑤ 지상 47층 높이의 대규모 복합시설. 전망 시설 'SHIBUYA SKY'에서는 도쿄의 대파노라마를 배경으로 멋진 사진을 찍을 수 있다. 낮의 경치도 좋지만, 석양과 야경도 추천한다.


⑥ 상점, 호텔, 공원이 하나로 연결된 복합시설. 1층에는 일본 전국의 향토요리가 집결한 총 19개 점포의 '시부야 요코초'가 있다. 미식으로 하루를 마무리하자!



Bonus!

메이지진구 신궁에서 시부야 스크램블 스퀘어까지 브랜드 슝과 카페 등이 즐비한 세련된 오모테산도 거리를 지나가는 것도 추천!

	도쿄 (JR, 지하철)	3 분
1	도쿄 라멘 스트리트	
(p.30-2-a)	2 버스	11 분
3	COREDO 무로마치/무로마치 테라스	
(p.32-2)	15 분	
4	도쿄 미드타운 야에스	
(p.32-7)	10 분	
5	KITTE	
(p.30-4)	3 분	
	도쿄 (JR, 지하철)	



- ① 도쿄의 유명 맛집들이 모여 있어 라멘 애호가에게는 천국 같은 곳. 우선 라멘으로 배를 채워보자!
- ② 도쿄의 야에스 출구에서 순환버스 ‘메트로링크 니혼바시’(P.11)를 타자. 무료로 탈 수 있어 관광할 때 이용하기 좋은 편리한 이동수단이다.
- ③ 여러 빌딩이 연결되어 에도 문화를 체험할 수 있는 쇼이나 음식점 등이 모여 있는 복합 시설. 부지 내에는 후쿠도쿠 신사도 있다. 쇼핑 후에는 카페에서 휴식을 취해도 좋다.
- ④ 2023년 3월에 오픈한 지상 45층 규모의 대형 복합시설. 패션부터 맛집까지 다양한 즐길 거리가 있다.
- ⑤ 무료로 입장할 수 있는 6층 옥상 정원에서 붉은 벽돌로 지어진 도쿄역 광역 주변의 야경을 즐겨보자.

Bonus! ① ~ ③ 는 버스를 이용하거나 지하철가로 걸어 다니면 비오는 날에도 젖지 않고 즐길 수 있다!

	신주쿠 (게이오)	50 분
	다카오산구치 (게이오)	5 분
1	다카오산	
(p.52-1)	5 분	
	다카오산구치 (게이오)	30 분
	조후 (게이오)	15 분
2	진다이저 절	
(p.50-1)	30 분	
3	이노카시라 공원 동물원	
(p.63)	10 분	자전거 반납
	기치조지 (JR)	15 분
	신주쿠 (JR)	


① 신주쿠역에서 1시간 만에 갈 수 있다. 여러 개의 등산 코스가 있기 때문에 하이킹 초심자에게도 인기가 높다. 가을 단풍 시즌은 특히 많은 사람들로 붐빈다. 하이킹뿐만 아니라 케이블카로도 갈 수 있다. 나무들에 둘러싸여 약 1km 정도의 산길을 달리는 상쾌함을 즐겨 보자. 전망대에서는 맑은 날에 후지산까지 볼 수 있다.



점심은 다카오산 명물인 소바(메밀국수)를 추천한다.

조후역(게이오)역 주변에서 자전거를 대여하자!

Bonus! 다카오산구치역에는 당일치기 온천 시설이 있다. 피곤할 때 온천에서 몸을 뭍혀 피곤을 풀어 보자.



② 진다이저 절은 733년에 창건되었다고 전해 오며 도쿄에서 2번째로 오래되었다고 한다. 진다이저 절의 입구에는 찻집도 있으므로 일본의 디저트를 즐기며 쉬어 가자. ③ 이노카시라 온시 공원 내에 있는 유서 깊은 동물원. 일본 다람쥐 등 일본에서 서식하는 동물, 마찬가지로 일본에서 서식하는 민물고기와 양서류의 보호 증식을 하는 ‘수생물관’이 인기가. 기타무라 세이보의 작품 약 200점을 전시하는 조각원도 볼거리다.

Bonus! 조후역 주변에서 렌탈 사이클을 빌리면 진다이저 절까지 약 15 분. 도중에 마음에 드는 가게에 들러 보는 것도 좋다!



Tokyo Subway Ticket

for Tokyo Metro & Toei Subway



외국인 여행자를 위한 할인 승차권 (Tokyo Subway Ticket) 을 판매합니다.
이 티켓으로 도쿄 메트로의 9개 노선과 도에이 지하철 4개 노선을 탈 수 있습니다.

	24-hour Ticket	48-hour Ticket	72-hour Ticket
가격 ()안은 어린이 요금	800엔 (400엔)	1,200엔 (600엔)	1,500엔 (750엔)
유효기한 및 유효시간	사용 개시부터 24시간	사용 개시부터 48시간	사용 개시부터 72시간

발매 장소

- 도쿄 메트로 여객 안내소** (우에노역여객 안내소, 긴자역 여객 안내소, 신주쿠역 여객 안내소, 오모테산도역 여객 안내소, 도쿄역 여객 안내소, 이케부쿠로역 여객 안내소)
- 도에이 지하철 관광정보센터(TIC)** (우에노오카치마치역)
- 공 항** 하네다 국제공항, 나리타 국제공항
- 호 텔** 수도권 일부 호텔(숙박객에 한함)
- 기 타** 도쿄도내 주요 BicCamera 각 점, 도쿄도 내의 주요 Laox매장, 일부 H.I.S. 'Tourist Information Center' 등
자세한 내용은 www.tokyometro.jp/kr/ticket/value/travel ※여권으로 방일 외국인 여행자임을 확인합니다.

✓ 도에이지하철, 도쿄메트로 지하철을 사용할 수 있는 공동 승차권입니다.



도쿄메트로		도에이지하철	
G	긴자선	A	도에이아사쿠사선
M	마루노우치선	I	도에이미타선
H	히비야선	S	도에이신주쿠선
T	도자이선	E	도에이오에도선
C	지요다선		
Y	유라쿠초선		
Z	한조몬선		
N	난보쿠선		
F	후쿠토신선		

CHIKA TOKU Extra Value

‘지카토크’란 대상 승차권을 박물관이나 미술관, 음식점 등에서 제시함으로써 혜택을 받을 수 있는 특이 서비스입니다. 미술관이나 박물관의 입장료가 할인되거나 음식점에서 음료를 서비스로 받는 등 혜택 내용이 다양합니다.

- 할인
Discount
- 선물
- 그레이드업
Grade Up



extra value <<
CHIKATOKU

- 식사
- 쇼핑
- 미술관/미술관
- 정원/공원
- 엔터테인먼트/서비스

사용할 수 있는 장소와 혜택 내용

도쿄도내의 미술관이나 박물관 등의 관광 명소, 음식점이나 가게 등 다양한 장소에서 혜택을 받으실 수 있습니다. 혜택을 받으실 때는 입장 시에 혜택 대상 승차권을 제시하십시오. 승차권은 이용 개시 후 유효기간 내의 것에 한해 사용할 수 있습니다.

※영어버전만 있음

대상 시설이나 서비스의 자세한 내용은 여기를 체크!

<https://chikatoku.enjoytokyo.jp/en/>



저렴한 교통승차권

●:JR ●:도쿄 메트로 ●:도에이 지하철 ●:도에이 버스 ●:도덴 ●:기타

승차권

도쿄 1일 승차권

●1●2●3●4●5●6 (닛포리/도네리 라이너)

■대인 1,600엔 ■소인 800엔 ■유효기간: 1일

프리 에리어 내 지정석 발매기에서 발매하고 있다. 도쿄 메트로 각 역, 도에이 지하철 각 역, 닛포리/도네리 라이너 각 역에서도 판매하고 있다. Suica나 모바일 Suica로도 구입할 수 있다. *1JR은 도쿄 23구내 한정



도쿄 메트로, 도에이 지하철 공동 1일 승차권

●1●2

■대인 900엔 ■소인 450엔

도쿄 메트로, 도에이 지하철 각 역의 티켓 발매기에서 당일 판매하고 있다.



도쿄 지하철 티켓 (Tokyo Subway Ticket)

●1●2

■24시간 대인 800엔, 소인 400엔 ■48시간 대인 1,200엔, 소인 600엔 ■72시간 대인 1,500엔, 소인 750엔
하나다공항, 나리타공항 그 외의 카운터에서 발매하고 있다.

■TOKYO STARTER KIT(Tokyo Subway Ticket 72시간권, 도에이 버스 1일 승차권, 여행보험 등 포함): 어른 3,000엔, 어린이 2,000엔
우에노 오카치마치역 관광안내소와 토초마에역의 역장 사무실 등에서 판매하고 있다.



도쿄메트로 24 시간권

●1

■대인 600엔 ■소인 300엔

도쿄 메트로 각 역의 티켓 발매기에서 당일권을 발매하고 있다. 예매권은 도쿄 메트로 정기권 판매소(일부 정기권 판매소 제외)에서 발매하고 있다.



도에이 교통 1일 승차권 (도에이 마루고토 티켓)

●1●2●3●4 (닛포리/도네리 라이너)

■대인 700엔 ■소인 350엔 ■유효기간: 1일

예매권은 도에이 지하철역의 역장 사무실(오시마게, 메구로, 시로카네다이, 시로카네타카나와, 신주쿠선 신주쿠를 제외), 도에이 버스 영업소·출장소, 아라카와 전철 영업소, 도에이 지하철·도에이 버스·도덴 및 닛포리·도네리 라이너의 정기권 판매소(일부 제외)·사노 인보(마치야역 앞 도장 가게)·미노와바시 오모이데관 등에서 발매하고 있다. 예매권과 더불어 당일권은 도에이 지하철 및 닛포리·도네리 라이너의 각 역 자동 발매기, 도에이 버스·도덴의 차내에서 발매하고 있다.



도쿄 시내 패스(도쿠나이 패스)

●1

■대인 760엔 ■소인 380엔 ■유효기간: 1일

프리 에리어 내 JR 동일본 주요 역의 지정석 발매기 및 주요 여행사에서 판매하고 있다. Suica나 모바일 Suica로도 구입할 수 있다.



도에이 버스 1일 승차권

●1●2

■대인 500엔 ■소인 250엔

예매권은 도에이 버스 영업소, 정기권 판매소에서 발매하고 있다. 당일권은 예매권 판매소를 포함해 도에이 버스 차 안에서 판매하고 있다. (차 안에서 PASMO/Suica로도 구입 가능) *2: 도쿄 23구내 한정



도덴 1일 승차권

●1

■대인 400엔 ■소인 200엔

예매권은 아라카와 전철 영업소, 도덴 정기권 판매소, 미노와바시오모이데관/사노 인보(마치야역 앞)에서 판매하고 있다. 당일권은 예매권 판매소뿐만 아니라 도덴 차내에서도 판매하고 있다. (차내에서 PASMO/Suica로도 구입 가능)



유리카모메 1일승차권

●1(유리카모메)

■대인 820엔 ■소인 410엔

유리카모메 각 역 자동 티켓 발매기에서 당일권 구입 가능. 예매권은 신바시역, 도요스역의 역장 사무실에서 구입할 수 있다.



린카이선 1일 승차권

●1(린카이선)

■대인 730엔 ■소인 370엔

린카이선 각 역의 창구 및 일부 자동 티켓 발매기 등으로 구입할 수 있다. (오사키역에서는 자동판매기에서만 구입가능)



편리한 IC카드 승차권(PASMO, Suica)

전국 상호이용이 가능한 교통계 IC카드는 수도권의 주요 철도, 버스 승차시 이용 가능하다. 카드에 미리 금액을 충전하여 각 역의 자동개찰구 및 버스요금기의 단말기에 터치하면 자동적으로 운임이 결제된다. 카드는 전자화폐로서 가맹점에서 쇼핑도 가능하다.



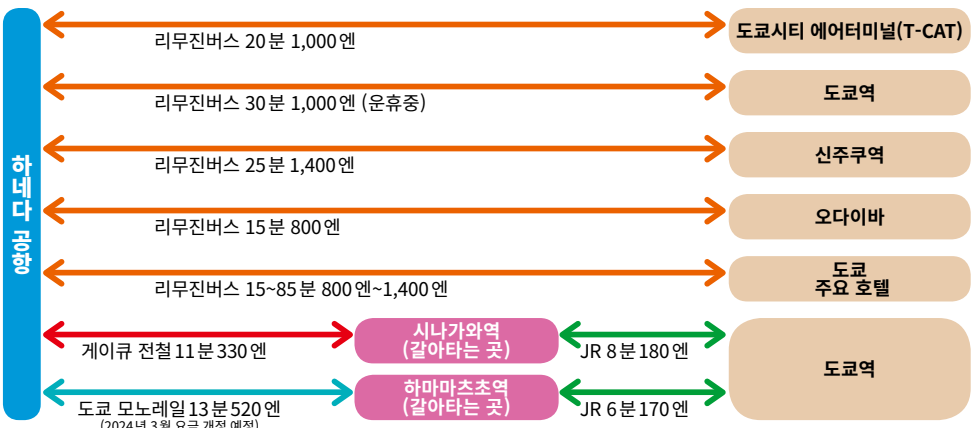
JR 동일본 제공

*IC 운임과 승차권 운임을 비교했을 경우, 승차하는 구간에 따라 IC 운임이 더 비싼 경우와 저렴한 경우(일부 동일 금액)가 있다.

공항에서 오시는 길

■공항에서 도쿄 각 지역간의 소요시간과 금액

*승차권을 구입한 경우의 편도요금. *시간은 최단 시간을 기준으로 표기하였습니다. *경로에 따라 요금이 변경될 수도 있습니다.
*JR나리타 익스프레스(N'EX)는 시즌에 따라 요금이 달라집니다.



■공항에서 도심부로의 이동시 저렴한 교통승차권

나리타 공항

●리무진&서브웨이 패스 (나리타 노선)

■요금: Tokyo Subway 24시간 티켓+리무진 버스 승차권 편도 대인 4,000엔 소인 2,000엔

도쿄 지하철 24시간 티켓과 나리타공항-도쿄 도내 각 지역을 연결하는 리무진 버스 승차권 세트.*

●N'EX TOKYO 왕복 승차권

■요금: 대인 5,000엔 소인 2,500엔

나리타공항과 수도권에 있는 특급 나리타 익스프레스의 왕복 승차권.

하네다 공항

●리무진&서브웨이 패스 (하네다 노선)

■요금: Tokyo Subway 24시간 티켓+리무진 버스 승차권 편도 대인 1,800엔 소인 900엔

도쿄 지하철 24시간 티켓과 하네다공항-도쿄 도내 각 지역을 연결하는 리무진 버스 승차권 세트.*

*발매처에 따라 취급하는 승차권 종류가 다릅니다.

버스 안내

도에이 버스

도심을 중심으로 운행하는 버스로 노선을 길아타면 다양한 장소로 갈 수 있다.



■요금(일반): 대인 210엔(IC 카드 210엔), 소인 110엔(IC 카드 105엔)

※다마지역은 킬로 구간제. (기본요금: 대인 180엔(IC 카드 178엔), 소인 90엔(IC 카드 89엔))

하토 버스

도쿄 타워와 아사쿠사 등 도쿄 명소를 둘러보는 버스 투어가 제공되고 있다. 일부 코스에선 다국어 자동 가이드 시스템을 이용할 수 있다.



■요금, 시간 : 코스에 따라 다름

WEB www.hatobus.com/v01/en/

SKY BUS TOKYO / SKY HOP BUS

‘SKY BUS TOKYO’는 지붕이 없는 오픈탑 버스로 도쿄 도내의 주요 명소를 효율적으로 돌며 관광할 수 있다. 다양한 루트를 각 1시간 정도로 구경할 수 있다.

1일권으로 자유로이 승하차할 수 있는 ‘SKY HOP BUS’도 인기.



■요금:

공식 웹사이트 참조

■영업시간:

마루노우치 미쓰비시빌딩 티켓카운터 9:00~18:00

※SKY HOP BUS 운행일은 공식 웹사이트 참조

☎ 03-3215-0008 (9:30~18:00)

WEB www.skybus.jp/ WEB skyhopbus.com/

스카이트리 셔틀®

‘도쿄 스카이트리 타운’과 ‘하네다 공항’, ‘도쿄디즈니리조트®’행을 포함한 다방면으로 직행편이 있다. ‘우에노/아사쿠사’지역을 연결하는 관광회 유형 셔틀버스도 있다.



우에노/아사쿠사선 차량

■운임:

우에노/아사쿠사선

대인 230엔 소인 120엔

하네다 공항선

대인 1,000엔 소인 500엔

도쿄디즈니리조트선

대인 800엔 소인 400엔

※일부 구간은 운임이 다릅니다.

WEB www.tobu-bus.com/pc/skytree_shuttle/

무료 셔틀버스

누구든지 무료로 이용할 수 있는 도내 셔틀 버스. 10~25분 간격으로 주요 지역 3곳을 운행하고 있다.



오테마치/마루노우치/유라쿠초를 연결하는

무료셔틀버스 ‘마루노우치 셔틀’

■시간: [평일] 8:00~20:00 [토/일/공휴일] 10:00~20:00

■운행 간격: 약 12~18분

(※일부 시간대 제외 ※1월 1일만 운휴 ※평일 8:00~10:00은 오테마치 노선)



역사의 거리 야에스/교바시/니혼바시를 연결하는

무료셔틀버스 ‘메트로링크 니혼바시’

■시간: 10:00~20:00(1월 1일만 운휴)

■운행 간격: 약 10~15분



야에스/하마초/닌교초/가부토초 지역을 도는

무료셔틀버스 ‘메트로링크 니혼바시 E라인’

■시간: [평일] 8:00~18:00 [토/일/공휴일] 10:00~20:00 (1월 1일만 운휴)

■운행 간격: 약 22~25분



※교통 사정 등에 따라 운행 간격 변동 있음.

수상버스 안내

스미다가와 강과 베이지역에는 에도시대의 역사를 느낄 수 있는 명승고적부터 새로운 어뮤즈먼트에 이르기까지 볼거리가 많이 집중되어 있다. 이러한 수상 관광지를 수상버스를 이용하여 둘러볼 수 있다.



HOTALUNA



COSMOS

수상버스 주요 운행루트



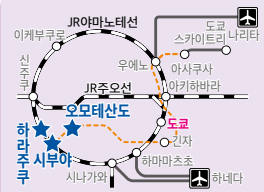
최침담의 번화가에서 골목을 하나 벗어나면 한적하고 문화적인 거리가 펼쳐진다.

시부야/하라주쿠/오모테산도

渋谷・原宿・表参道

도쿄역 JR아마노테선 ○약 24분 시부야역 JR아마노테선 ○약 2분 하라주쿠역 JR아마노테선 ○약 15분

도쿄역 도쿄메트로 마루노우치선・아카사카미쓰케역 도쿄메트로 긴자선 ○약 15분 오모테산도역



- 도쿄 메트로
- 도에이 지하철
- 관광명소 (P.13~58)
- 관광명소 (P.61~69)
- 숙박 시설
- 쇼핑
- 미술관/박물관
- 엘리베이터가 있는 지하철 출구
- 엘리베이터가 있는 지하철 출구 (출구번호 없음)

시부야역 넘버링

10	19	20
16	01	07
01	01	01

1 시부야 스크램블 교차로~시부야 센터가

渋谷駅前 スクランブル交差点~センター街 MAP P15D2

도쿄에서 가장 유명한 장소 중의 하나로, 전 세계에서 가장 사람의 왕래가 잦은 교차로로 알려져 있다. 사방에서 걸어오는 사람들이 교차하며, 혼잡하면서도 서로 부딪히지 않고 걸어간다. 교차로에서 이어진 시부야 센터가는 젊은이들에게 인기가 많아 최신 가캐나 레스토랑, 클럽 등이 모여 있다.

시부야(JR:JA10, JS19, JY20, 지하철:F16, G01, Z01, 게이오:IN01, 도큐:DT01, TY01)

*1: 시부야역 *2: 스크램블 교차로 지역



2 SHIBUYA109

SHIBUYA109 渋谷店 MAP P15D2

☎03-3477-5111

시부야를 상징하는 패션빌딩. 10대, 20대 여성을 중심으로 절대적인 인기를 얻고 있는 유행 아이템이 다채롭게 모여있다. 정기적으로 리뉴얼을 실시하여 공용 구역까지 즐길 수 있는 설레임 가득한 시설이다.

시부야(JR:JA10, JS19, JY20, 지하철:F16, G01, Z01, 게이오:IN01, 도큐:DT01, TY01)
 ☎ 쇼핑10:00~21:00, 레스토랑 카페마메즈 10:00~22:00, Cheese and Honey 11:00~22:00 1월 1일



3 시부야 스크램블 스퀘어

渋谷スクランブルスクエア MAP P15D2

☎03-4221-4280

시부야 지구에서 가장 높은 229m, 지상 47층 높이를 자랑하는 대규모 복합 시설 '시부야 스크램블 스퀘어'가 2019년 11월 오픈. 총 200개 이상의 숍&레스토랑을 비롯해 비즈니스 커뮤니티 시설 'SHIBUYA QWS(시부야 큐즈)'와, 오피스, 전망 시설 'SHIBUYA SKY(시부야 스카이)'로 구성되어 있다.

시부야(JR:JA10, JS19, JY20, 지하철:F16, G01, Z01, 게이오:IN01, 도큐:DT01, TY01) ☎ 물품 판매/서비스 B2~11층, 14층: 10:00~21:00, 레스토랑 플루어 'FOODIES SCRAMBLE' 12, 13층: 11:00~23:00 ※공식 웹사이트 참조 ☒ 비정기 휴일



4 MIYASHITA PARK

MIYASHITA PARK MAP P15C2

☎03-6712-5630 (11:00~18:00)

2020년 오픈한 시부야의 랜드마크. 공원·상업 시설·호텔이 하나가 된 저층 복합 시설로 일본에서 처음 문을 연 스킵과 새로운 스타일로 화제가 된 스킵은 물론 레스토랑도 즐비하다. 일본 각 지역의 요리를 제공하는 가게가 모여 있는 '시부야 요코초'도 인기. 4층에는 누구나 가볍게 스포츠를 즐길 수 있는 시부야 구기 마야타다 공원이 있다.

시부야(JR:JA10, JS19, JY20, 지하철:F16, G01, Z01, 게이오:IN01, 도큐:DT01, TY01) ☒ ☒ 점포에 따라 다름



5 오모테산도

表参道 MAP P15B3/4

메이지진구 신궁의 참배로 정비된 거리. 길 양쪽으로 느티나무가 늘어서 있어 차분한 분위기를 자아낸다. '오모테산도 힐즈'나 '도큐 플라자 오모테산도 하라주쿠' 등의 복합상업시설이나 브랜드 숍, 카페, 레스토랑 등 세련된 가게가 즐비하다.

오모테산도(지하철:C04, G02, Z02)



6 다케시타도리 거리

竹下通り MAP P15B3

중, 고등학생을 중심으로 젊은이들이 넘치는 약 400m의 거리. 인기 캐릭터, 아이돌 굿즈, 저렴한 옷과 예쁜 액세서리 등을 판매하는 가게들이 틈새 없이 들어서 있다.

하라주쿠(JR:JY19) ☒ ☒ 점포에 따라 다름



7 메이지진구 신궁

明治神宮 MAP P15A2

☎03-3379-5511

메이지 천황과 황후인 쇼켄 황태후를 제신으로 모시는 신사. 1920년에 창건. 창건 당시에 기증된 약 10만 그루의 수목이 장엄한 신사 숲의 분위기를 연출한다. 사계절 경관이 아름다운 정원 등이 있다. 2020년에 진작 백주년을 맞이했다.

하라주쿠(JR:JY19), 메이지진구마에(하라주쿠)(지하철:C03, F15)

일출부터 일몰까지(계절에 따라 다름) ☒ 연중무휴



열전의 무대를 보러 가자

국립경기장

MAP P15A4

도쿄 2020 올림픽·패럴림픽 대회의 주경기장으로 사용된 국립경기장. 외관을 감상하는 것뿐만 아니라 웹사이트에서 사전

예약을 하면 선수 라커룸이나 경기 트랙에도 들어가는 스타디움 투어에 참가할 수 있다. 근처에는 '일본 올림픽 뮤지엄'도 있으며 함께 방문하자.

센다야마(JR:JB12), 시나노마치(JR:JB13), 고쿠리쓰코지코지(지하철:E25)



신주쿠	13
시부야 하라주쿠 오모테산도	15
아사쿠사	17
스미다 료코구	21
우에노	23
아키하바라 오차노미즈	25
긴자	27
마루노우치	29
니혼바시	31
롯폰기 아카사기	35
이케부쿠로	37
오다이바 아리아케 아야노미	39
시오도메 시바 다케시마	41
시나가와	43
오타	45
시바마타	47
기타타마	49
미나미타마	51
니시타마	53
도쿄 섬 지역	55
도쿄 근교의 관광 명소	59
공원/정원	61
동물원/식물원	63
어뮤즈먼트 파크	64
미술관/박물관	65

1 센소지 절

浅草寺

MAP P17B2

☎03-3842-0181 (일요일, 공휴일 제외 9:00~16:30)



628년에 창건된 도내에서 제일 오래된 사원. 커다란 등이 걸려있는 정문 '가미 나리문'으로 유명하다. 세츠분카이, 4년 6천일(파리시장), 하코이타시장 등 많은 행사가 개최된다.

☑ 아사쿠사(지하철:A18, G19, 도부: TS01, 츠크바익스프레스:TX03)

🕒 6:00~17:00(10~3월은 6:30부터)

☑ 연중무휴



©센소지 절

2 아사쿠사 나카미세 상점가

浅草仲見世商店街

MAP P17B2

가미나리문에서 호조문까지 이어지는 약 250m 거리에는 에도시대부터 이어지는 약 90개의 상점이 들어서 있다. 그 당시 당내에서 노역이 부기된 사람들에게 참배 길에서의 영업이 허용된 것이 서부터 시작되었다고 한다.

☑ 아사쿠사(지하철:A18, G19, 도부: TS01, 츠크바익스프레스:TX03)

☑ ☑ 점포에 따라 다름



3 아사쿠사 연예홀

浅草演芸ホール

MAP P17B1

☎03-3841-6545



에도시대 초기에 안라쿠 안사쿠덴이란 사람이 무사들에게 재미난 이야기를 해주었던 것에서 시작된 일본의 독자적인 예능 라쿠고를 비롯한 만재, 만담, 곡예, 흥내내기 등 다양한 종류의 예능을 즐길 수 있는 대중 연예장.

☑ 아사쿠사(지하철:A18, G19, 도부: TS01, 츠크바익스프레스:TX03)

🕒 11:40~21:00(특별공연 시에는 시간 다름)

☑ 연중무휴

☑ 대인 3,000 엔(특별공연 시에는 요금 다름)



4 갓파바시 주방용품 거리

かっぱ橋道具街*

MAP P17B1

☎03-3844-1225 (도쿄 갓파바시 상점가진흥조합)

100년 이상의 역사를 자랑하는 상점가. 약 800m의 거리에는 일본, 서양, 중화 요리용 식기, 칠기, 과자 제조용 기계, 주방용 설비기구, 식품 원재료, 포장 용품, 음식 모형 등 약 160개 가게들이 즐비하게 들어서 있다.

☑ 아와라마치(지하철:G18, 아사쿠사(지하철:A18, G19, 도부:TS01, 츠크바익스프레스:TX03)

🕒 10:00~17:00

☑ 점포에 따라 다름



5 에도 다이토 전통 공예관

江戸たいとう伝統工芸館

MAP P17A2

☎03-3842-1990



약 50종류 250여 점의 전통 공예품을 상설전시. 관내 대형 디스플레이 및 스마트폰으로 전시물에 대한 자세한 해설 서비스를 제공한다. 일본어 외에 영어, 중국어(간체, 번체), 한국어 지원. 접수처에서는 일부 전통 공예품 구입도 가능하다.

☑ 아사쿠사(지하철:A18, G19, 도부: TS01, 츠크바익스프레스:TX03)

🕒 10:00~18:00 ☑ 둘째/넷째 화요일 (공휴일의 경우 다름)



6 아사쿠사 문화관광 센터

浅草文化観光センター

MAP P17B2

☎03-3842-5566



다이토구의 관광 안내 시설. 관광 안내(일본어/영어/중국어/한국어)와 티켓 판매 이외에 정보 단말기도 무료로 이용할 수 있다. 아사쿠사의 거리가 한눈에 바라보이는 전망 테라스도 인기다.

☑ 아사쿠사(지하철:A18, G19, 도부: TS01, 츠크바익스프레스:TX03)

🕒 9:00~20:00

(8F 전망 테라스는 22:00까지)

☑ 연중무휴 (점검을 위해 휴관하는 경우도 있음)



7 TOKYO mizumachi

東京ミヅマチ

MAP P17B4

아사쿠사역~도쿄 스카이트리역사이의 고가철도밑에 위치한 복합상업시설. 권 모리바시를 중심으로 아사쿠사 방면의 서쪽 구역과 도쿄 스카이트리 타운방면의 동쪽 구역으로 갈라져있으며 존재감 있고 개성적인 샵이 늘어서있다. 공원 과 강으로 둘러싸여 테이크아웃한 음식 도 편히 즐길 수 있다.

☑ 도쿄스카이트리(도부스카이트리라인:TS02), 아사쿠사(지하철:A18, G19, 도부:TS01, 츠크바익스프레스:TX03)

☑ ☑ 점포에 따라 다름



©TOKYO-SKYTRETOWN

8 구라마에

蔵前

MAP P17D2

장난감 도매상이 늘어서 있는 구라마에는 원래 많은 장인들이 사는 곳이었지만, 요즘은 넓은 창고를 개조한 건물에 공방을 겸한 가게나 레스토랑이 차례로 오픈. 서민 동네의 분위기를 간직한 화제의 장소가 되고 있다.

☑ 구라마에(지하철:A17, E11)



신주쿠	13
시부야	15
하라주쿠	15
오모테산도	15
아사쿠사	17
스미다	21
료고쿠	21
우에노	23
아키하바라	25
오차노미즈	25
긴자	27
마루노우치	29
니혼바시	31
롯폰기	35
아카사키	37
이케부쿠로	37
오다이바	39
아리아케	39
아이모이	41
시오도메	41
시바	41
다케시바	41
시나가와	43
오타	45
시바마타	47
기타타마	49
미나미타마	51
니시타마	53
도쿄 섬 지역	55
도쿄 근교의 관광명소	59
공원/정원	61
동물원/식물원	63
여유즈먼트	64
파크	64
미술관/박물관	65

도쿄 필수 관광지

아사쿠사 & TOKYO SKYTREE-TOWN

#asakusa
#tokyoskytreetown

대공략!



시작!

아사쿠사 산책



아사쿠사
나카미세 상점가




센소지 절



#asakusa

아사쿠사와 도쿄 스카이트리 타운을
연결하는 **SUMIDA RIVER WALK**




점심

#mizumachi

10곳이 넘는 숍과 호스텔 등이 갖추어진 복합 상업 시설 'TOKYO mizumachi'



장인이 하나하나 정성스럽게 만든
시라타마 파페등 달콤한
맛을 추천!
'이치야'



번즈대신 패티를
사용한 임팩트
넘치는 버거!

'shake tree DINER'



쇼핑!

#solamachi

TOKYO Solamachi에는 인기 캐릭터숍이 대집합!



©'76,'16 SANRIO (E)

© 2020 Pokémon. © 1995-2020 Nintendo/Creatures Inc. /GAME FREAK inc. ポケットモンスター・ポケモン・Pokémonは任天堂・クリエーターズ・ゲームフリークの登録商標です。



그 외에도 인기 패션 브랜드와 선물가게도 가득!



•원조 식품 샘플 가게

•아사쿠사 설탕공예 아메신

휴식

#sweets

디저트 맛 비교




•기온츠지리 •호리우치 과실원



수족관

스미다 수족관

펭귄과 해파리 구역 필견!



TOKYO SKYTREE TOWN 티켓 우대 혜택

TOKYO SKYTREE나 스미다 수족관 등의 티켓을 제시하면 도쿄 소라마치 각 점포의 할인 혜택 등을 받을 수 있다!



자세한 내용은 웹사이트를 참조.

감판

#sumidaaquarium

#skytree

TOKYO SKYTREE®에서 360도 야경

지상350m의 덴보 데크에는 소원을 쓴 리본을 묶어놓을 수 있는 'WISH RIBBON'이 등장. 리본 판매금의 일부는 긴급 재해 지원에 사용됩니다.



아사쿠사에서 2시간만에 일본의 역사와 자연을 만끽할수 있는 '닛코'에 가자!



2023년 7월 신형 특급 '스페시아X' 등장! 조금 발길을 뺀어 역사, 자연, 온천을 즐길 수 있는 닛코·기누가와온천 지역에 가자! 도부특급 스페시아를 타면 아사쿠사, 도쿄 스카이트리역에서 약2시간만에 도착합니다. 난타이산과 주젠지 호수



▲스페시아X

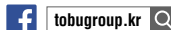


©TOKYO-SKYTREE

아사쿠사, TOKYO SKYTREE TOWN, 닛코의 자세한 정보는 여기에서!



www.tobu.co.jp/kr/



tobugroup.kr



tobu_japan_trip

TOKYO SKYTREE® ▶ www.tokyo-skytree.jp/kr/

TOKYO Solamachi ▶ www.tokyo-solamachi.jp/kr/

TOKYO mizumachi ▶ www.tokyo-mizumachi.jp/en/

도심 속 옛 정취를 간직한 거리와 관광 명소로 세계적으로 주목받고 있는 지역.

스미다/료고쿠

墨田・两国

도쿄역 JR아마노테선 - 간다역

도쿄메트로 긴자선 - 아사쿠사역

도부스카이트라이선
약 30분

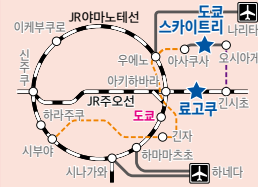
도쿄스카이트리역

도쿄역

JR아마노테선 - 아키하바라역

JR부선
약 10분

료고쿠역



- 도쿄 메트로
- 도메이 지하철
- 관광명소 (P.13-58)
- 관광명소 (P.61-69)
- 숙박 시설
- 쇼핑
- 미술관/ 박물관
- 엘리베이터가 있는 지하철 출구
- 엘리베이터가 있는 지하철 출구 (출구번호 없음)



- 1 도쿄 스카이트리 타운**
- 1a 도쿄 스카이트리
 - 1b 도쿄 소라마치
 - 1c 스미다 수족관
 - 1d 코니카미놀타 플라네타륨 텐쿠 in 도쿄 스카이트리 타운
 - 도쿄 스카이트리 이스트 타워

- 2 스미다 공원**
- TOKYO mizumachi
 - とうきよスカイツリー駅
 - 도쿄 스카이트리역

- 3 료고쿠 국기관**
- 兩國国旗館

- 4 료고쿠 에도 NOREN**
- 兩國-江戸NOREN

- 도검 박물관 (P.68)**
- 刀剣博物館

- 스미다 호쿠사이 미술관 (P.68)**
- すみだ北斎美術館

- 도쿄도 에도도쿄 박물관 (P.65)**
- 東京都江戸東京博物館
 - (2022년 4월~2025년까지 개수 공사로 인해 휴관예정)

- 도쿄도 에도도쿄 박물관 (P.65)**
- 東京都江戸東京博物館
 - (2022년 4월~2025년까지 개수 공사로 인해 휴관예정)

- 모리시타역**
- 森下駅
 - 기요스미시라카와 방면

- 기쿠카와역**
- 菊川駅
 - 기쿠카와외역

- 스미요시역**
- 住吉駅
 - 스미요시역




- 10 하마초역
- 11
- 12
- 13
- 14
- 15
- 16
- 17
- 18
- 19
- 20
- 21
- 22
- 23
- 24
- 25
- 26
- 27
- 28
- 29
- 30
- 31
- 32
- 33
- 34
- 35
- 36
- 37
- 38
- 39
- 40
- 41
- 42
- 43
- 44
- 45
- 46
- 47
- 48
- 49
- 50

1 도쿄 스카이트리 타운

東京スカイツリータウン

MAP P21A4



에도 문화의 계승지인 나리하라와 오시아게에 위치한 '타워가 있는 거리'. 자립식 전파 탑 '도쿄 스카이트리'가 있으며, 아래층엔 '도쿄 소라마치'와 수족관, 플라네타륨, 오피스 시설이 들어서 있다.

1-a 도쿄 스카이트리
東京スカイツリーTM
☎0570-55-0634



지상 350m와 450m의 두 개의 전망대에서 관동 지방을 내려다볼 수 있으며, 맑은 날엔 후지산이 보이기도 한다. 전망대엔 오피셜 숍과 카페, 레스토랑도 있다.

☎전망대 10:00~21:00(입장은 20:00까지) ☒연중무휴
☑공식 웹사이트 참조

1-b 도쿄 소라마치

東京ソラマチ

도쿄 스카이트리 근처의 '신 서민 동네류' 상업시설. 패션, 관광, 푸드 등 300개 이상의 점포가 집결. 30, 31층의 다이너 플라너에는 가까이에 도쿄 스카이트리를 감상하며 식사할 수 있는 점포도 있다.

☎10:00~21:00, 6~7층/30~31층 11:00~23:00(일부 점포에 따라 다름)
☒비정기 휴일

1-c 스미다 수족관

すみだ水族館

세계 자연 유산으로 지정된 오가사와라의 바다를 재현한 대수조가 압권이다. 펠라고 물개를 가까이서 볼 수 있는 실내 개방형 수조, 약 500마리의 무렵해파리가 헤엄치는 '빅 세일' 등 볼거리가 가득하다.

☎평일 10:00~20:00(입장은 19:00까지), 토/일요일, 공휴일 9:00~21:00(입장은 20:00까지) ☒연중무휴(임시휴업 있음) ☑대인 2,500엔, 고등학생 1,800엔, 중/초등학생 1,200엔, 유아(3세 이상) 800엔

1-d 코니카미놀타 플라네타륨 덴쿠 in 도쿄 스카이트리 타운

コニカミノルタプラネタリウム天空 in 東京スカイツリータウン

플라네타륨 기기 제조 회사의 직영관으로 박진감 넘치는 밤하늘의 별을 감상할 수 있다. 리클라이너 시트에서 느긋이 쉬면서 빛, 소리, 향기를 구사하는 신감각 프로그램을 만끽할 수 있다.

☎평일 10:30~22:00, 토/일요일, 공휴일 9:30~22:00
☒작품 교체·기기 점검 기간 ☑대인(중학생 이상) 1,600엔, 소인(4세 이상) 1,000엔 ※월링 플라네타륨 1,900엔(초등학생 미만 입장 불가)

2 스미다 공원

隅田公園

MAP P21A3



도쿠가와 요시무네가 서민들도 벚꽃 놀이를 즐길 수 있도록 개방한 유서 깊은 곳. 봄에는 1km에 걸친 벚꽃 나무 가로수가 일제히 꽃을 피우는 벚꽃 명소가며 여름에는 스미다가와 강 볼꽃놀이가 열린다.

☎도쿄스카이트리(도부:TS02), 혼조아즈마바시(지하철:A19), 아사쿠사(지하철:A18, G19, 도부:TS01, 츄부바이스프레스:TX03) ☎24시간 ☒연중무휴
*1: 디지털 사이니지 주변



3 료고쿠 국기관

两国国技館

☎03-3623-5111 (공역재단법인 일본스포츠협회)

MAP P21C1



일본의 전통 무예인 스모가 열리는 장소. 스모 대회가 없을 때도 구내 매점을 이용할 수 있다. 스모에 관한 자료를 수집, 보존한 스모 박물관도 인기가. 격투기와 음악 이벤트가 개최되기도 한다.

☎료고쿠(JR:JB21, 지하철:EI12)
스모 박물관

☎10:00~16:30
☒개관일은 비정기
☑무료
※스모 관전(1월, 5월, 9월)에는 별도 예약과 티켓이 필요함.



4 료고쿠 에도 NOREN

两国 - 江戸NOREN

☎03-6658-8033

MAP P21C1



'맛과 문화의 지금을 에도 공간에서 잇는다'를 컨셉으로 역사 있는 료고쿠역의 옛 역건물, 에도의 상인 거리를 의식한 벽과 천장이 뚫린 공간과 소방서의 망루, 실물 크기의 도호(씨름판)를 보면서 다양한 음식을 즐길 수 있다.

☎료고쿠(JR:JB21, 지하철:EI12)
☎10:00~23:00(음식점 11:00~23:00)
※점포에 따라 다름
☒1월 1~2일, 시설 점검일(비정기)



전통공예 체험



에도 기리코는 일본의 전통적인 유리공예로 섬성한 색감과 섬세한 디자인이 특징. 스미다 에도 기리코관에서는 제작 체험을 할 수 있다. 가까운 화실 스게이칸에서는 제등과 부채에 전통적인 '에도 문자'를 써볼 수 있는 체험이 가능하다.

MAP P21B/C4

☎긴시차(JR:JB22, JO22, 지하철:Z13)

신주쿠	13
시부야 하라주쿠 오모테산도	15
아사쿠사	17
스미다 료고쿠	21
우에노	23
아카하바라 오자마노	25
긴자	27
마루노우치	29
니혼바시	31
롯폰기 아카사카	35
이케부쿠로	37
오다이바 아리아케 야오미	39
시오도메 시바 다케시바	41
시나가와	43
오타	45
시바타마	47
기타타마	49
미나미타마	51
니시타마	53
도쿄 섬 지역	55
도쿄 근교의 관광명소	59
공원/정원	61
동물원/식물원	63
어뮤즈먼트 파크	64
미술관/박물관	65

1 아메요코 (상점가)

アメ横

MAP P23D3

JR 우에노역에서 JR 오카치마치역으로 통하는 좁은 거리에 옷 가게, 화장품, 잡화, 신발을 비롯해서 생선, 과일, 건어물 등을 파는 가게가 즐비하다. 상인들의 활기찬 흥청 소리와 알찬 가격도 인기의 요인이다.

- 우에노(JR:JJ01, JK30, JU02, JY05, 지하철:G16, H18), 오카치마치(JR:JK29, JY04)
- 점포에 따라 다름



3 간에이지 절

寛永寺

☎03-3821-4440

MAP P23B3

1625년 도쿠가와 막부의 기도철로 창건. 이후 조상의 명복을 비는 절을 경하게 되어 6명의 쇼군이 이곳에 잠들어 있다. 곤폰추도(본당)와 가이산도, 기요미즈간논도, 시노바즈이케벤덴도 등이 우에노 공원 주변에 있다.

- 우구이스다니(JR:JK31, JY06)
- 9:00~16:00
- 연중무휴



5 시타마치 풍속자료관

台東区立下町風俗資料館

☎03-3823-7451

MAP P23D2

옛날부터 도쿄의 서민이 어떻게 살아왔는지를 알 수 있는 자료관. 상가나 주택 등의 생활 공간도 재현해 걸으면서 당시의 생활을 간접체험할 수 있다.

- 우에노(JR:JJ01, JK30, JU02, JY05, 지하철:G16, H18), 우에노히로코지(지하철:G15), 우에노오카치마치(지하철:E09), 유시마(지하철:C13)
- 9:30~16:30(입관은 16:00까지)
- 월요일(공휴일인 경우는 다음날), 12월 29일~1월 3일 특별 정리 기간 등 일반 300엔, 초/중/고등학생 100엔 ※2023년 4월부터 2025년 봄까지 리뉴얼 공사로 인해 휴관



6 네즈진자 신사

根津神社

☎03-3822-0753

MAP P23B1

1,900여 년 전에 창사된 것으로 전해지는 오래된 신사. 현재의 신전은 1706년에 창건. 본전 등 7개가 국가의 중요 문화재로 지정되어 있다. 봄에는 약 100종 3,000그루의 철쭉이 철쭉원에 핀다.

- 네즈(지하철:C14), 센다기(지하철:C15)
- 가라운 페론 시간
- 3월~9월: 18:00, 2월/10월: 17:30, 11월~1월: 17:00



2 우에노 온시 공원 (시노바즈노이케 연못)

上野恩賜公園(不忍池)

MAP P23C2

☎03-3828-5644

1873년 일본 최초 공원으로 지정되었다. 벗꽃 명소로 유명하며 광대한 공원 안에는 동물원, 미술관, 박물관 등이 있다. 1627년에 도쿠가와 이에야스의 유언에 따라 창건된 '도소구'도 불만하다.

- 우에노(JR:JJ01, JK30, JU02, JY05, 지하철:G16, H18)
- 시설에 따라 다름
- *원내 시설에 관해서는 '관광 명소 가이드(P.61-69)'를 참조.
- *1:Wi-Fi 일부한정



4 유시마 텐만구 궁(유시마텐진)

湯島天満宮(湯島天神)

MAP P23D2

☎03-3836-0753

458년에 창건되었다. 학문의 신인 스가와라노 미치자네 공이 모셔져 있다. 당내에는 미치자네 공과 인연이 깊은 약 300 그루의 매화나무가 심어져 있다. 1995년에 노송나무로 된 불당이 새로 지어졌다.

- 유시마(지하철:C13)
- 6:00~20:00
- 경내 참배는 연중무휴
- 보물전 대인 500엔



서민 동네의 정서가 남아 있는 야네센을 산책하자

야네센 & 아나카긴자



MAP P23A1/2



도쿄의 시타마치 지역인 아나카/네즈/센다가는 '야네센'이라 불리는 인기의 산책 명소. 도쿠가와와 가문이 대대로 귀한 간에이지 절을 비롯해 신사불당이 많다. 또 다이쇼시대부터 이어온 유서 깊은 점포부터 모던한 양과점까지 모두 만나볼 수 있는 상점가 '아나카긴자'도 볼거리 중의 하나이다. 상점가 일구어 있는 계단 '유야케단단'에는 수많은 고양이와 있어 고양이 촬영의 성지로도 유명하다.

- 센다기(지하철:C15), 닛포리(JR:JY07, 게이세이:KS02)

신주쿠	13
시부야	15
하라주쿠	15
오모테산도	15
아사쿠사	17
스미다	21
료고쿠	21
우에노	23
아키하바라	25
오자미리	25
긴자	27
마루노우치	29
니혼바시	31
롯폰기	35
아카사카	35
이케부쿠로	37
오다이바	39
아리야케	39
시요다메	41
시바	41
다케시바	41
시나가와	43
오타	45
시바마타	47
기타타마	49
미나미타마	51
니시타마	53
도쿄 섬 지역	55
도쿄 근교의 관광 명소	59
공원/정원	61
동물원/식물원	63
어뮤즈먼트	64
파크	64
미술관/박물관	65

1 가이요도 호비로비 도쿄

海洋堂ホビーロビー東京

MAP P25C4

☎03-3253-1951

피규어 제조사 가이요도의 직영 판매점. 인기 캐릭터부터 불상이나 동물, 공룡에 이르기까지 정교한 피규어와 캡슐 토이를 다양하게 갖추고 있다. 또한 가이요도의 갤러리에는 신제품 샘플이 가장 빨리 전시되는 코너도 있다.

☞ 아키하바라(JR:JB19, JK28, JY03, 지하철:H16, 츄쿠바익스프레스:TX01)

☞ 평일 12:00~20:00, 토/일요일, 공휴일 11:00~19:00

☑연중무휴



3 간다 신사(간다묘진)

神田神社(神田明神)

MAP P25B3

☎03-3254-0753

서기 730년에 창건되었다고 전해오는 오래된 신사. 사업번창, 가정화합, 결혼(結婚), 액막이, 승부운에 궁덕이 있다 고 한다. 신사입구에 세워진 기둥을 지나 참배길을 올라가면 눈앞에 보이는 주홍색 신전이 장관이다. 문화 교류관에서는 기념품도 구입할 수 있으며 해외 발행 카드 대응이 가능한 ATM도 있다. 아키하바라역에서도 가깝다.

☞ 아키하바라(JR:JB19, JK28, JY03, 지하철:H16, 츄쿠바익스프레스:TX01), 오노미즈(JR:JB18, JC03, 지하철:M20), 신오차노미즈(지하철:C12), 스에히로초(지하철:G14)

☞ 경내 자유 ☑연중무휴



4 간다 고서점 거리

神田古書店街

MAP P25C1

메이저시대 이후에 간다 진보초 주변에는 많은 학교가 설립되어 오늘날에도 이 주변에는 총 1,000만 권이나 되는 재고량의 약 180개 헌책방이 곳곳에 있다. 일본 문학, 서양 서적, 전문 서적 등 폭넓은 서적이 매력적이다.

☞ 진보초(지하철:H10, S06, Z07)

☑점포에 따라 다름



6 오차노미즈 오리가미 회관

お茶の水おりがみ会館

MAP P25B2

☎03-3811-4025

어른도 아이도 즐길 수 있는 와시(일본 전통 종이)와 종이접기 전문 시설. 시설 내에는 습과 갤러리 등이 있으며 색종이 공방에서는 종이의 염색 공정을 볼 수 있다.(부정기) 종이접기 등의 교실도 있다.(예약 필수)

☞ 오차노미즈(JR:JB18, JC03, 지하철:M20), 스에히로초(지하철:G14), 신오차노미즈(지하철:C12)

☞ 9:30~16:30 ☑일요일/공휴일

☑강좌에 따라 다름 (입관 무료)



2 2k540&SEEKBASE&CHABARA

2k540&SEEKBASE&CHABARA

MAP P25B4



☞ 아키하바라(JR:JB19, JK28, JY03, 지하철:H16, 츄쿠바익스프레스:TX01)

2-a 2k540 AKI-OKA ARTISAN

2k540 AKI-OKA ARTISAN

☎03-6806-0254

장인정신이 깃든 제조 작업을 테마로 한 숍이 늘어서 있으며 체험이 가능한 점포도 있다.

☞ 11:00~19:00 ※코어타임(점포에 따라 다름)

☑수요일(공휴일은 영업, 점포에 따라 다름)

2-b SEEKBASE AKI-OKA MANUFACTURE

SEEKBASE AKI-OKA MANUFACTURE

오디오와 카메라, 피규어 등 취미 용품 전문점이 모여 있다.

☞ 11:00~20:00 (점포에 따라 다름)

☑방정기 휴일(일부 점포만 수요일)

2-c CHABARA AKI-OKA MARCHÉ

CHABARA AKI-OKA MARCHÉ

☎03-3258-0051 (일본백화점 식품관)

일본 각 지역의 식품이 풍부하게 갖추어져 있고 향토음식점도 있다.

☞ 11:00~20:00 ☑1월1일, 6월/11월의 첫째 주 수요일

5 mACh ecute 간다 만세이바시

マーチエキュート神田万世橋


MAP P25C3

예전에 만세이바시역이 있던 장소에 탄생한 상업시설. 벽돌구조의 아름다운 건물을 인기 숍 및 카페가 들어서 있다. 구 만세이바시역의 모습도 볼 수 있다.

☞ 아키하바라(JR:JB19, JK28, JY03, 지하철:H16, 츄쿠바익스프레스:TX01)

☞ 11:00~20:00 레스토랑 11:00~23:00(일/공휴일은 21:00까지) ※점포에 따라 다름(공식 웹사이트 참조)

☑방정기 휴일



디오라마 같은 경치가 펼쳐진다

히지리바시

MAP P25B3



히지리바시는 간다가와 강에 걸쳐 있는 다리의 하나로 JR오차노미즈역 동쪽에 위치한다. 다리 위에서 동쪽을 바라보면 멀리 아키하바라 전차상가가 보인다. 또한 발 밑에는 역의 플랫폼과 주오선 및 JR소부선의 선로, 도쿄메트로 마루노우치선의 지상 구간 선

로가 보여 여러 대의 전차가 스쳐 지나가는 모습을 볼 수 있다.

☞ 오차노미즈(JR:JB18, JC03, 지하철:M20)

신주쿠	13
시부야	15
하라주쿠	15
오도세산도	15
아사쿠사	17
스미다	21
료고쿠	21
우에노	23
아키하바라	25
오차노미즈	25
긴자	27
마루노우치	29
니혼바시	31
롯폰기	35
아카사카	35
이케부쿠로	37
오다이바	39
아리아케	39
아이미	39
시오도메	41
시바	41
다케시바	41
시나가와	43
오타	45
시바타	47
기타타마	49
미나미타마	51
니시타마	53
도쿄 섬 지역	55
도쿄 근교의 관광 명소	59
공원/정원	61
동물원/식물원	63
어뮤즈먼트	64
파크	64
미술관/박물관	65

명품집 및 화제의 개주얼샵도 속속 등장. 첨단유행의 거리.

긴자

銀座



도쿄역

도쿄메트로 마루노우치선
○약 3분

긴자역

- 도쿄 메트로
- 도메이 지하철
- 관광명소 (P.13~58)
- 관광명소 (P.61~69)
- 숙박 시설
- 쇼핑
- 미술관/박물관
- 1 엘리베이터가 있는 지하철 출구
- EV 엘리베이터가 있는 지하철 출구 (출구번호 없음)

1 긴자 쇼핑거리

銀座ショッピング街

MAP P27B2



유명 백화점뿐만 아니라 사넬, 구찌 등의 고급 브랜드숍은 물론 유니클로, 자라 등의 패스트 패션점 등 다양한 점포가 모여있는 거리.

- 📍 긴자(지하철:G09, H09, M16)
- 🕒 ㉠ 점포에 따라 다름



2 GINZA KABUKIZA

GINZA KABUKIZA

MAP P27C3



2-a

3 긴자 윤초메 교차로

銀座四丁目交差点

MAP P27B2



주오도리(긴자도리) 거리와 하루미도리 거리가 교차하는 교차로. 긴자를 상징하는 시계탑이 있는 SEIKO HOUSE GINZA(와코)와 일본에서도 손꼽히는 노포인 긴자 미쓰코시 백화점 등 유명한 건물들이 즐비하다.

- 📍 긴자(지하철:G09, H09, M16)



2-b

‘가부키좌’와 ‘가부키좌 타워’로 구성된 복합시설. 3년의 재건 공사 끝에 2013년 완성되었다.

- 📍 히가시긴자(지하철:A11, H10)

4 GINZA SIX

GINZA SIX

☎03-6891-3390

MAP P27C2



약 240개의 숍이 들어서 있는 긴자 지역 최대 규모의 복합 상업 시설. 도쿄의 고급 패션의 발신지로 주목을 받고 있다. 넓은 옥상 정원에서 긴자의 경관을 즐길 수 있으며, 지하에는 전통 예능 공연장 간제노가쿠당도 있다.

- 📍 긴자(지하철:G09, H09, M16), 히가시긴자(지하철:A11, H10)

🕒 숍 10:30~20:30 레스토랑 11:00~23:00 ㉠ 점포에 따라 다름



2-a 가부키좌

歌舞伎座

☎03-3545-6800 (대표)

개관 130년을 넘는 세계에서 유일한 가부키 전문 극장. 메이지 시대부터 고전 연극으로서 발전해 그 시대의 숨결을 담은 무대를 상연해 왔다. 건축가 구마 겐고가 설계한 제5기 가부키좌는 전통과 창조를 융합한 결정이다.

- 🕒 ㉠ 공연일에 따라 다름

2-b 가부키좌 타워

歌舞伎座タワー

가부키좌에 함께 세워진 일본의 전통적 미학을 기조로 한 오피스 타워. 가부키의 매력을 재미있게 소개하는 시설 ‘가부키자 갤러리’(5층)도 호평을 받고 있다. 지하 2층 ‘코비치카 광장’에는 가부키관련 기념품이 가득 진열되어 있다.

5 쓰키지 혼간지 절

築地本願寺

☎0120-792-048

MAP P27C4



인도 등 아시아 고대 불교건축을 모방한 외관이 시선을 끈다. 교토 니시혼간지를 본산으로 하는 정토진종 혼간지파의 사원. 본당, 삼문문주, 돌담이 2014년에 중요 문화재로 지정되었다.

- 📍 쓰키지(지하철:K11)
- 🕒 6:00~16:00(저녁 서비스 종료후)
- ㉠ 연중무휴



6 쓰키지 장외시장

築地場外市場

MAP P27D3

쓰키지 장외시장은 신선한 어패류를 비롯해 고기와 야채, 견어물 등의 식재료에서부터 칼불리와 식기류에 이르기까지 먹거리에 관한 모든 것이 모여 있는 인기 관광지이다. 단, 이른 아침부터 오전 9시경까지는 업체 입관으로 혼잡하므로 주의해야 한다.

- 📍 쓰키지(지하철:H11), 쓰키지시조(지하철:E18)
- ㉠ 수요일(점포에 따라 다름), 일요일, 공휴일



신주쿠	13
시부야	14
하라주쿠	15
오모데산도	15
아사쿠사	17
스미다	21
료고쿠	21
우에노	23
아키하바라	23
오차노미즈	25
긴자	27
마루노우치	29
니혼바시	31
롯폰기	35
아카사카	35
이케부쿠로	37
오다이바	39
아리아케	39
아이모이	41
시나가와	43
오타	45
시바타마	47
기타타마	49
미나미타마	51
니시타마	53
도쿄 섬 지역	55
도쿄 근교의 관광 명소	59
공원/정원	61
동물원/식물원	63
여유즈먼트	64
파크	64
미술관/박물관	65

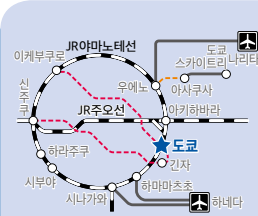
많은 선로가 환승하는 거대 터미널 도쿄역 앞에 펼쳐지는 지역.

마루노우치

丸の内

도쿄역

도보 약 3분 - 마루노우치



- M 도쿄 메트로
- G 도에이 지하철
- 관광 명소 (P.13-58)
- 관광 명소 (P.61-69)
- 숙박 시설
- 쇼핑
- 미술관/박물관
- 1 엘리베이터가 있는 지하철 출구
- EV 엘리베이터가 있는 지하철 출구 (출구번호 없음)

01 도쿄역 남버링 (JR Yamanote Line, JR Chuo Line, JR Keihin-Tohoku Line)

02 신 마루노우치 빌딩 (신丸ビル)

03 마루노우치 빌딩 (丸ビル)

04 KITTE

05 도쿄국제포럼 (東京国際フォーラム)

06 마루노우치 나카노리 거리 (丸の内仲通り)

07 마루노우치 미술관 (丸の内美術館)

08 타케바시역 (竹橋駅)

09 히비야역 (有楽町線)

10 히비야역 (丸の内線)

11 히비야역 (丸の内線)

12 히비야역 (丸の内線)

13 히비야역 (丸の内線)

14 히비야역 (丸の内線)

15 히비야역 (丸の内線)

16 히비야역 (丸の内線)

17 히비야역 (丸の内線)

18 히비야역 (丸の内線)

19 히비야역 (丸の内線)

20 히비야역 (丸の内線)

21 히비야역 (丸の内線)

22 히비야역 (丸の内線)

23 히비야역 (丸の内線)

24 히비야역 (丸の内線)

25 히비야역 (丸の内線)

26 히비야역 (丸の内線)

27 히비야역 (丸の内線)

28 히비야역 (丸の内線)

29 히비야역 (丸の内線)

30 히비야역 (丸の内線)

31 히비야역 (丸の内線)

32 히비야역 (丸の内線)

33 히비야역 (丸の内線)

34 히비야역 (丸の内線)

35 히비야역 (丸の内線)

36 히비야역 (丸の内線)

37 히비야역 (丸の内線)

38 히비야역 (丸の内線)

39 히비야역 (丸の内선)

40 히비야역 (丸の内선)

41 히비야역 (丸の内선)

42 히비야역 (丸の内선)

43 히비야역 (丸の内선)

44 히비야역 (丸の内선)

45 히비야역 (丸の内선)

46 히비야역 (丸の内선)

47 히비야역 (丸の内선)

48 히비야역 (丸の内선)

49 히비야역 (丸の内선)

50 히비야역 (丸の内선)

51 히비야역 (丸の内선)

52 히비야역 (丸の内선)

53 히비야역 (丸の内선)

54 히비야역 (丸の内선)

55 히비야역 (丸の内선)

56 히비야역 (丸の内선)

57 히비야역 (丸の内선)

58 히비야역 (丸の内선)

59 히비야역 (丸の内선)

60 히비야역 (丸の内선)

61 히비야역 (丸の内선)

62 히비야역 (丸の内선)

63 히비야역 (丸の内선)

64 히비야역 (丸の内선)

65 히비야역 (丸の内선)

66 히비야역 (丸の内선)

67 히비야역 (丸の内선)

68 히비야역 (丸の内선)

69 히비야역 (丸の内선)

70 히비야역 (丸の内선)

71 히비야역 (丸の内선)

72 히비야역 (丸の内선)

73 히비야역 (丸の内선)

74 히비야역 (丸の内선)

75 히비야역 (丸の内선)

76 히비야역 (丸の内선)

77 히비야역 (丸の内선)

78 히비야역 (丸の内선)

79 히비야역 (丸の内선)

80 히비야역 (丸の内선)

81 히비야역 (丸の内선)

82 히비야역 (丸の内선)

83 히비야역 (丸の内선)

84 히비야역 (丸の内선)

85 히비야역 (丸の内선)

86 히비야역 (丸の内선)

87 히비야역 (丸の内선)

88 히비야역 (丸の内선)

89 히비야역 (丸の内선)

90 히비야역 (丸の内선)

91 히비야역 (丸の内선)

92 히비야역 (丸の内선)

93 히비야역 (丸の内선)

94 히비야역 (丸の内선)

95 히비야역 (丸の内선)

96 히비야역 (丸の内선)

97 히비야역 (丸の内선)

98 히비야역 (丸の内선)

99 히비야역 (丸の内선)

100 히비야역 (丸の内선)

1 고쿄(황궁)/니주바시 다리

皇居・二重橋

MAP P29C1

☎03-5223-8071 (공내청 관리과 참고)



메이지유신에 의해 에도 도쿠가와와 가문... 이 살았던 에도성에 개성하여, 천황이 교토에서 옮겨와 임시해 황궁이 되었다.



니주바시마에(마루노우치)(지하철:C10), 히비야(지하철:C09, H08, I08) 연중무휴 ※일본 참관은 정해진 날짜와 시간에 맞춰 신청을 받는다.

3 마루노우치 빌딩/신 마루노우치 빌딩

丸ビル・新丸ビル

MAP P29B3,C2/3

☎03-5218-5100



도쿄역 앞의 랜드마크인 마루노우치 빌딩은 국내외에서 셀렉트한 패션이나 잡화, 도쿄를 한 눈에 볼 수 있는 프리미엄 레스토랑 존 등 약 140점포가 있는 대규모 복합빌딩.



도쿄(JR:JC01, JE01, JK26, JO19, JT01, JU01, JY01, 지하철:M17)
오픈 11:00~21:00(일요일, 공휴일은 20:00까지) 레스토랑 11:00~23:00(일요일, 공휴일은 22:00까지, 신 마루노우치 빌딩의 일부 점포는 심야까지) ※점포에 따라 다름

4 KITTE

KITTE

MAP P29C3

☎03-3216-2811 (10:00~19:00)



일본우체국이 운영하는 상업시설. 일본의 장인정신과 미의식을 느낄 수 있는 쇼핑시설과 전국의 먹거리를 즐길 수 있는 레스토랑이 있다.



도쿄(JR:JC01, JE01, JK26, JO19, JT01, JU01, JY01, 지하철:M17)
점포에 따라 다름
1월 1일, 법정 점점일

5 도쿄국제포럼

東京國際フォーラム

MAP P29D2

☎03-5221-9000



크고 작은 8개의 홀과 34개의 회의실, 상징적인 유리창 건물 등 다양한 공간으로 이루어진 복합문화시설.



유라쿠초(JR:JK25, JY30, 지하철:Y18)
오픈 스페이스 7:00~23:30, 대여 시설은 이벤트에 따라 다름
연중무휴(입시 휴관 있음)

*1: Wi-Fi 일부한정

2 도쿄역

東京駅

MAP P29B3,C3



1914년에 준공된 도쿄역 마루노우치역사(국가 중요문화재)는 다쓰노 긴코가 디자인한 적벽을 건축. 2차 세계대전 이후 2층 건물로 수복되었으나 2012년에 창건 당시의 모습으로 복원되었다.

도쿄(JR:JC01, JE01, JK26, JO19, JT01, JU01, JY01, 지하철:M17)
점포에 따라 다름
연중무휴

2-a 도쿄 라멘 스트리트

東京ラーメンストリート



이름 그대로 도쿄역 지하에 있는 라멘 스트리트. 라멘 천국을 찾고 있다면 레트로 풍나는 이 거리를 찾아 가자.

2-b 도쿄 캐릭터 스트리트

東京キャラクターストリート



도쿄 라멘 스트리트에서 가깝고 30개가 넘는 숍에는 차이나와, 리락쿠마 등 인기 캐릭터가 다양하게 갖추어져 있다.

6 마루노우치 나카도리 거리

丸の内仲通り

MAP P29C2

오테마치역과 유라쿠초역을 연결하는 도쿄도 내 유수의 브랜드 거리.



도쿄(JR:JC01, JE01, JK26, JO19, JT01, JU01, JY01, 지하철:M17)
점포에 따라 다름

Table listing station names and page numbers: 신주쿠 13, 시부야 15, 아사쿠사 17, 스미다 21, 우에노 23, 아카하바라 25, 긴자 27, 마루노우치 29, 니혼바시 31, 롯폰기 35, 이케부쿠로 37, 오다바 39, 시요메 41, 시나가와 43, 오타 45, 시바타 47, 기타타마 49, 미나미타마 51, 니시타마 53, 도쿄 섬지역 55, 도쿄 근교의 관광명소 59, 공원/정원 61, 동물원/식물원 63, 어류조인트 64, 미술관/박물관 65

1 니혼바시 다리

日本橋

MAP P31B2

첫 번째 니혼바시는 1603년에 만들어져 고카이도의 기점으로 정해졌다. 나무로 만들어졌기 때문에 화재에 의한 소실 등을 반복하여 여러 번 만들어왔다. 현재의 니혼바시는 1911년에 걸쳐진 20대째의 다리로 최초로 돌로 만든 아치형 다리가 되었다.

🚗 니혼바시(지하철:A13, G11, T10)



3 일본은행/일본은행 금융연구소 화폐박물관

日本銀行・日本銀行金融研究所貨幣博物館

MAP P31B1

일본은행 견학 담당: ☎03-3277-2815
화폐 박물관: ☎03-3277-3037

일본은행에서는 중요 문화재인 본관을 해설과 함께 견학할 수 있다. 박물관에는 고대에서 현대에 이르는 일본의 화폐와 자료를 전시하고 있다.

🚗 미쓰코시마에(지하철:G12, Z09)

일본은행

☒ 토/일/공휴일, 연말연시

※날짜, 시간 지정예약제(공식 웹사이트 참조)

화폐 박물관

🕒 9:30~16:30(입관은 16:00까지)

☒ 월요일(단, 공휴일은 개관), 연말 연시



사진제공:일본은행

5 스타텐구 궁

水天宮

MAP P31B4

순산, 임신의 신덕이 있다고 알려진 스타텐구 궁. 새로운 신전은 환경 개선과 지진 대책에 중점을 둔 보다 편리하고 안전한 신사로 지어졌다.

🚗 스타텐구마에(지하철:Z10)

🕒 7:00~18:00



7 도쿄 미드타운 야에스

東京ミッドタウン八重洲

MAP P31C1

☎03-6225-2234 (11:00~19:00)

'재팬 프레젠테이션 필드-일본의 꿈이 모이는 거리. 세계의 꿈으로 자라는 거리'를 컨셉으로 한, 도쿄역과 직결된 대형 복합시설. 상업시설과 오피스, 호텔, 버스터미널 등이 모여 있다.

🚗 도쿄(JR:JCO1, JE01, JK26, JO19, JT01, JU01, JY01, 지하철:M17)

☒ ☒ ☒ 시설 및 점포에 따라 다름



2 COREDO 니혼바시/무로마치/무로마치 테라스

COREDO 日本橋・室町・室町テラス

MAP P31C2, B1/2

무로마치/니혼바시 지역에 있는 상업시설. COREDO 니혼바시는 지하 1층에서 4층까지의 류 매장과 코스메틱 숍, 레스토랑이 모여 있다. COREDO 무로마치는 COREDO 무로마치 1, 2, 3, 테라스 등 총 4개의 시설로 구성되어 있다. 다양한 음식점과 유흥업이 밀집해 있으며 영화관도 있다.

🚗 니혼바시(지하철:A13, G11, T10),

미쓰코시마에(지하철:G12, Z09)

☒ 점포에 따라 다름

☒ 정기휴일



4 닌교초

人形町

MAP P31B3/4

인형극과 스타텐구 궁으로 에도시대부터 번창한 서민 마을. 메이지와 하마초 공원으로 통하는 아마자케요코초에는 전통 공예점과 오래된 요리 가게가 많이 남아 있다. 8월의 '세토노노이치'와 10월의 '벳타라이치', 11월의 '닌교이치'가 유명하다.

🚗 닌교초(지하철:A14, H14)



6 백화점 거리 & 주오도리 거리

百貨店街&中央通り

MAP P31B2, C2



일본 최초의 백화점인 '니혼바시 미쓰코시 본점'과 국가 중요 문화재로 지정된 '니혼바시 다카시마야'를 비롯해 유명 백화점과 대형 상업 시설이 모여 있는 주오도리 거리. 'COREDO 무로마치', 'COREDO 무로마치 테라스', 'COREDO 니혼바시', 'YUITO' 등 새로운 상업 시설도 늘어나 고급 브랜드에서 생활 잡화에 이르기까지 다양한 쇼핑을 즐길 수 있다. 일본 전국의 특산품을 취급하는 안테나숍을 둘러볼 수도 있다. 니혼바시가와 강에는 일본의 도로 기점 '도로원표'가 있는 니혼바시 다리가 있고, 선착장도 있어 배로 관광할 수 있다.

🚗 니혼바시:니혼바시(지하철:A13, G11, T10)

주오도리:신니혼바시(JR:JO20)

*1:Wi-Fi 일부만정

신주쿠	13
시부야 하라주쿠 오도테산도	15
아사쿠사	17
스미다 료고쿠	21
우에노	23
아카하바라 오자마리	25
긴자	27
마루노우치	29
니혼바시	31
롯폰기 아카사카	35
이케부쿠로	37
오다이바 아리아케 야오미	39
시오도메 시바 다케시바	41
시나가와	43
오타	45
시바타마	47
기타타마	49
미나미타마	51
니시타마	53
도쿄 섬 지역	55
도쿄 근교의 관광명소	59
공원/정원	61
동물원/식물원	63
어뮤즈먼트 파크	64
미술관/박물관	65



에도시대부터 이어온 역사, 강변, 서민문화가 넘치는 거리 니혼바시

에도성 아래에서 에도 사람들의 생활을 지탱해 온 니혼바시. 일대를 산책하면 그런 역사의 발자취를 만날 수 있습니다.

니혼바시 일대



3 니혼바시 중요문화재



도록원표



4 양·요스텐 기념비

역사와 선진문화가 공존하는 거리

약 400년전 갈대우 거거신 습지대를 매립해 만든 물의 도시 에도. 이래 상인과 수공업자들로 번창했던 니혼바시 일대는 지금도 상업과 금융의 중심지로서 번창하고 있습니다.



1 후쿠토쿠 신사



2 기타이소란 에마키 미츠코시마에역 앞 지하통로

웹사이트를 체크하자!



초밥

덴뿌라
무형문화유산
「일본요리」.
전통점포의 맛을
다양하게 즐길 수
있는 니혼바시



니혼바시 주변 산책

- 1 후쿠토쿠 신사**
 1000년이 넘는 역사가 있어 도구가와 이에야스도 참배했습니다. 장사 번성세에 이나리 신사로서 사람들에게 친숙한 곳.
 약 2분
- 2 기타이소란 에마키 미츠코시마에역 앞 지하통로**
 약 200년전의 니혼바시 일대를 자세하게 그린 에마키모노(두루마리 그림)는 니혼바시 미츠코시 분점지하, 역지하통로에서 볼 수 있습니다.
 약 3분
- 3 니혼바시**
 고카이도의 기점이 된 다리가 처음 세워진 것은 1603년의 일입니다.
 약 10분
- 4 양·요스텐 기념비**
 1800년에 도래하여 지명 「야에스」의 유래가 된 네덜란드인 선원의 석비입니다.

메트로링크 니혼바시

야에스, 교바시, 니혼바시 지구를 연결하는 무료 셔틀버스. 쇼핑이나 관광 수단으로 편리합니다.



메트로링크 니혼바시 E 라인

도쿄역에서 하마초, 닌교초, 가부토초로의 이동을 더욱 편리하게. 연극구경·거리구경 등을 할때 이용하십시오.



【문의처】 히노마루자동차총업주식회사
TEL.03-6903-3334
URL.http://www.hinomar.co.jp

니혼바시 주변 관광에 최적

SKY HOP BUS

지붕 없는 오픈탑 2층 버스를 사용한 노선버스. ※자세한 내용은 13P를 보십시오.



【문의처】 스카이버스도쿄
TEL.03-3215-0008 (9:30~18:00)
URL.http://www.skybus.jp/

니혼바시 관광안내소

니혼바시를 방문하는 국내외 방문자를 대상으로 한 영어, 중국어, 한국어 등의 인포메이션 선착장의 배편정보 제공과 니혼바시의 역사 깊은 가게의 상품도 취급하고 있습니다.



연중무휴
영업시간:10:00~17:00
(계절에 따라 변동 있음)

<http://www.nihonbashi-info.tokyo/>

뉴오피



강변관광

에도시대 주운과 어시장으로 변한 강변을 관광

에도시대 전국에서 올라온 짐을 올리는 시장이 몇곳이나 있었던 니혼바시가와 강변은 주운의 대동맥이라 할 수 있는 요로였습니다. 옛 자취를 맛볼 수 있는 수상산책도 즐길 수 있습니다.

5 니혼바시 선착장(소주로카시)

역사가 숨쉬는 다리를 지나며 먼 옛날로 상상의 나라를 펼쳐보는 작은 배여행을 즐길 수 있습니다. 또다른 도쿄의 풍경이 펼쳐집니다.



6 아케보리후도인

『에도명소도회』에도 그려진 1585년에 창건된 예도 3 대부동명왕의 하나.

닌교초 일대



7 닌교초

닌교초 주변 산책

7 닌교초

가부키와 인형극으로 불렸던 일대에는 인형조종자가 많이 살았던 탓에 이 이름이 붙었다고 한다.

약 5분

8 아마자케요코초

옛 모습이 그대로 남아있는 전통가게와 서민적인 맛집이 늘어난 풍치있는 거리입니다.

약 7분

9 메이지좌

창립 140년을 자랑하는 대극장에서는 연일 다채로운 공연이 상연됩니다.

서민정서가 숨쉬며 에도인만의 기질이 남아있는 거리

서민의 오락 중심지로서 다양한 문화가 꽃핀 닌교초 일대에는 옛날의 활기를 연상시키는 서민정서가 지금도 흐르고 있습니다.



8 아마자케요코초



▲아마자케요코초는 두부가게, 샤미센가게 등이 늘어난 서민정서 넘치는 상점거리입니다.

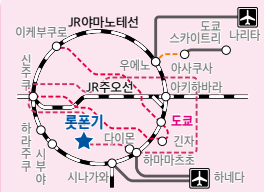


9 메이지좌

극장과 미술관을 겸비한 대형 상업시설이 있는 엔터테인먼트의 거리.

롯데기/아카사카

六本木・赤坂



도쿄역 도쿄메트로 마루노우치선 가스미가세키역 도쿄메트로 히비야선 롯데기역

- 도쿄 메트로
- 도메이 지하철
- 관광명소 (P.13-58)
- 관광명소 (P.61-69)
- 숙박 시설
- 쇼핑
- 미술관/박물관
- 엘리베이터가 있는 지하철 출구
- 엘리베이터가 있는 지하철 출구 (출구번호 없음)

1 도쿄 미드타운

東京ミッドタウン

☎03-3475-3100

‘도심의 품격있는 일상’을 컨셉으로 개장한 새로운 스타일의 대형 상업시설. 광대한 부지 내에는 많은 점포와 호텔, 녹음이 우거진 공원, ‘산토리 미술관’ 등이 있다.

📍 롯폰기(지하철:E23, H04)

🕒 패션/인테리어/서비스 :

11:00~20:00

푸드 & 카페 : 11:00~21:00

레스토랑 & 바 : 11:00~23:00

☒ 시설 및 점포에 따라 다름



MAP P35B2



2 롯폰기힐즈

六本木ヒルズ

☎03-6406-6000

MAP P35C2



도쿄의 ‘문화 도심’으로서 탄생. 고급 부티크와 레스토랑 등 약 200점포, 호텔, 영화관, 미술관 등이 모여 있다.

📍 롯폰기(지하철:E23, H04)

☒ 시설에 따라 다름

3 아자부주반 상점가

麻布十番商店街

MAP P35D3

아자부주반, 모토아자부의 일부 지역으로 구성되어 있는 아자부주반 상점가는 300년 이상의 역사를 가진 서민적인 분위기가 매력적이다. 골동품 시장, 아자부주반 단판회, 납량 축제 등의 이벤트도 많이 열린다.

📍 아자부주반(지하철:E22, N04)

☒ 점포에 따라 다름



4 아카사카 사카스

赤坂サカス

MAP P35A3



TBS방송국을 중심으로 이벤트가 열리는 ‘Sacas 광장’, TBS 아카사카 ACT 시어터, 술 및 레스토랑이 있는 복합 엔터테인먼트인 공간.

📍 아카사카(지하철:C06)

☒ 점포에 따라 다름

☒ 연중무휴



2-a 롯폰기힐즈 전망대

六本木ヒルズ展望台

☎03-6406-6652

도쿄의 파노라마뷰 추천 명소. 모리 타워 52층에는 도쿄 시티뷰, 옥상에는 스카이데크가 있다.

☒ ☒ 공식 웹사이트 참조

2-b 모리 정원

毛利庭園

☎03-6406-6000 (롯데호텔즈 인포메이션 센터)

롯데호텔즈에 있는 도시의 오아시스. 벚꽃과 단풍 같은 계절 식물과 공공미술을 즐길 수 있다.

🕒 7:00~23:00

5 아자부다이 힐즈

麻布台ヒルズ

☎03-6433-8100

녹음이 둘러싸여 다양한 도시 기능이 집약된 시설. 오다이바에서 인기를 끌었던 ‘모리 빌딩 디지털 아트 뮤지엄: 엡손 팀랩 보더리스’가 이전 오픈한 것을 비롯해 럭셔리 브랜드를 포함한 약 150여 개의 점포가 모여 있다.

📍 가미야초(지하철:H05)

☒ 공식 웹사이트 참조

☒ 연중무휴



MAP P35C3




롯데에서 아트 작품을 둘러보자

롯데 공공미술 & 디자인

MAP P35C2

도시적인 빌딩들과 화려한 숨이 많은 롯데는 ‘아트 타운’이라는 특징도 있다. 커다란 미술관이 3개나 있고 작은 아트 갤러리도 많이 있으며 거리에는 가볍게 즐길 수 있는 공공 미술 작품도 가득하다. 롯데힐즈의 관문인 66층 라자에는 높이 10m의 랜드마크 ‘마만(프랑스어, 엄마)’이라는 거대한 작품도 있어 사람들이 많이 모인다. 거리를 산책하면서 아트 작품을 즐겨 보자.

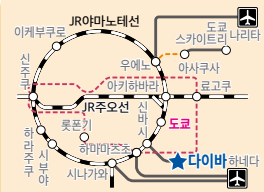


신주쿠	13
시부야	15
하라주쿠	15
오도세산도	15
아사쿠사	17
스미다	21
료고쿠	21
우에노	23
아키하바라	25
오자노미즈	25
긴자	27
마루노우치	29
니혼바시	31
롯데호텔즈 아카사카	35
이케부쿠로	37
오다이바	39
아리아케	39
아이모이	41
시요도메	41
시바	41
다케시마	41
시나가와	43
오타	45
시바마타	47
기타타마	49
미나미타마	51
니시타마	53
도쿄 섬 지역	55
도쿄 근교의 관광 명소	59
공원/정원	61
동물원/식물원	63
어뮤즈먼트 파크	64
미술관/박물관	65

도쿄만에 위치한 거대 오락 시설, 쇼핑과 먹거리도 즐길 수 있다.

오다이바/아리아케/아오미

お台場・有明・青海



도쿄역 ————— JR아마노테선 — 신바시역 ————— 유리카모메 〇약 25분 ————— 다이바역

- 도쿄 메트로
- 도에이 지하철
- 관광명소 (P.13~58)
- 관광명소 (P.61~69)
- 숙박 시설
- 쇼핑
- 미술관/박물관
- 엘리베이터가 있는 지하철 출구
- 엘리베이터가 있는 지하철 출구 (출구번호 없음)



1 도요스 시장

東京都中央卸売市場豊洲市場

MAP P39A3

☎03-3520-8205

2018년10월 쓰키지시장에서 이전하여 개장. 새벽에는 참치 경매를 견학할 수 있으며 시장에서 쇼핑과 식사도 할 수 있는 시설(물품 판매점 약70점포/음식점 약40점포)도 충실하다. 점심 시간이 지나면 문을 닫는 가게가 많기 때문에 오전중에 가는 것을 추천한다. 또한 옥상 녹화광장에서는 가까운 바다와 도쿄 타워를 한눈에 바라볼 수 있다.

- ☑ 시장 앞(유리카모메:U14)
- 🕒 5:00~17:00
- ☑ 일요일/공휴일/수요일(비정기)



2 오다이바 해변공원

お台場海浜公園

MAP P39C1

레인보우 브릿지와 도쿄타워의 전망이 좋은 인기 포토 명소로 마린 스포츠를 즐길 수 있는 공원. 낮에도 물론 좋지만 석양과 야경도 아름답다. 공원 내에는 작은 자유의 여신상도 있다. 이것은 '일본의 프랑스해'를 기념하여 1년간 오다이바 해변공원에 있었던 프랑스 파리의 자유의 여신상 형태로 만들어진 복제상이다.

- ☑ 오다이바 카이인코엔(유리카모메:U06)



3 아리아케 가든

有明ガーデン

MAP P39B3

☎0570-077-711

도쿄만 연안에 2020년 개업한 대규모 복합 시설. 관동 최대급의 '무인양품'을 비롯해 약 200여 점포 이상의 대형 상업 시설과 스카, 호텔, 시어터, 극단 사계의 전용 극장 등이 모여 있다.

- ☑ 아리아케(유리카모메:U12), 아리아케 테니스도모리(유리카모메:U13), 국제전시장(링크아이션:R03)
- ☑ 시설에 따라 다름



4 후지TV 본사 빌딩

フジテレビ本社ビル

MAP P39C2

☎0570-088-081 (9:30~21:00)

세계가 인정하고 일본을 대표하는 건축가인 단게 겐조가 디자인한 본사 빌딩 안에는 공 모양의 전망대와 7F 후지산 테라스 등의 일반 공개 스페이스, 슝, 뮤지엄도 갖추어져 있다.

- ☑ 오다이바(유리카모메:U07), 도쿄호텔 포트(링크아이션:R04)
- ☑ 전망실 10:00~18:00 ☑ 월요일 (공휴일인 경우에는 그 다음 날) ☑ 전망대 대인 700명, 초/중학생 450명
- *1: 구제 전망실 '하치다마'



5 아쿠아시티 오다이바

アクアシティお台場

MAP P39C2

☎03-3599-4700

약 140점포의 슝과 레스토랑이 즐지어 있는 엔터테인먼트형식의 쇼핑센터. 5층 '도쿄 라멘 국기관 마이'에서는 일본 전국의 인기 라멘점 6점포가 집결해 있다.

- ☑ 다이바(유리카모메:U07), 도쿄호텔 포트(링크아이션:R04)
- ☑ 쇼핑 11:00~21:00 음식점 11:00~23:00(점포에 따라 다름)
- 푸드코트 11:00~21:00
- ☑ 비정기 휴일



6 다이바 시티 도쿄플라자

ダイバシティ東京プラザ

MAP P39C2

☎0570-012780

국내의 화제의 브랜드는 물론 도쿄의 유명 요리점까지 폭넓게 모인 '극장형 도시공간'. 점포 라인업도 풍부한 '도쿄 구루메스타다움'은 오다이바 지역의 최대 푸드코트.

- ☑ 도쿄호텔포트(링크아이션:R04), 다이바(유리카모메:U07)
- ☑ 쇼핑 10:00~21:00, 음식점 11:00~22:00, 푸드코트 10:00~22:00(일부 점포에 따라 다름) ※평일 영업시간은 공식 웹사이트 참조
- ☑ 비정기 휴일



7 텍스 도쿄 비치

テックス東京ビーチ

MAP P39C2

☎03-3599-6500

레인보우 브릿지를 바라볼 수 있는 배의 갑판 모양을 한 오픈 테라스가 있는 쇼핑센터. 유명인의 피규어가 다수 전시된 신 시설 '마담 탯소 도쿄', '레고랜드 디스커버리 센터 도쿄', '도쿄 조이폴리스' 등의 인기 오락 시설이 있다.

- ☑ 오다이바카이인코엔(유리카모메:U06), 도쿄호텔포트(링크아이션:R04)
- ☑ 11:00~21:00(점포에 따라 다름)
- ※ 공식 웹사이트 참조
- ☑ 비정기 휴일



바닷바람을 느끼면서 산책해 보자

오다이바 공원과 레인보우 브릿지

MAP P39

오다이바 해변 공원을 비롯해 바베큐장이 있는 시오카제 공원과 국가 지정 사적인 시나가와 다이바가 남아 있는 다이바 공원 등 다양한 공원이 있다. 산책길이 많아 편하게 산책을 즐길 수 있으며 사이클 렌탈로 주변을 달려 보는 것도 좋다. 오다이바의 상징인 레인보우 브릿지도 약 1.7km, 편도 20~30분의 산책로가 있다. 바다 위를 건너는 기분을 즐기며 걸어 보자.



신주쿠	13
시부야 하라주쿠 오모테산도	15
아사쿠사	17
스미다 료고쿠	21
우에노	23
아키하바라 오차노미즈	25
긴자	27
마루노우치	29
니혼바시	31
롯폰기 아카사카	35
이케부쿠로	37
오다이바 아리아케 아오미	39
시오오메 시바 다케시바	41
시나가와	43
오타	45
시바마타	47
기타타마	49
미나미타마	51
니시타마	53
도쿄 섬 지역	55
도쿄 근교의 관광명소	59
공원/정원	61
동물원/식물원	63
어뮤즈먼트 파크	64
미술관/박물관	65


1 도쿄 타워

東京タワー

☎03-3433-5111

1958년에 건설된 높이 333m의 전파 탑. 도쿄를 한눈에 볼 수 있는 높이 250m의 탑 데크까지는 체험형 전망 투어 '탑 데크 투어'에 참가하면 올라갈 수 있다. 또한, 높이 150m의 메인 데크에서는 도쿄 거리를 입체적으로 즐길 수 있다.

- 📍 아카바네바시(지하철:E21)
- 🌐 공식 웹사이트 참조
- 🕒 연중무휴 🗳️ 메인 데크: 대인 1,200엔, 탑 데크 투어 대인 3,000엔



MAP P41B1



2 조조지 절

増上寺

☎03-3432-1431

간토 지방에서 전통종 교학의 전당이 된 사찰. 도쿠가와 이에야스와 당시 이 사찰의 주지 스님이 사제의 관계를 맺음으로써 보리소(菩提所)가 되었다. 본당 안에는 본존이미타여래반좌상(本阿彌陀如來坐像)과 삼문 등 볼 만한 가치가 있는 문화재가 곳곳에 있다.

- 📍 오나리온(지하철:J06) 🕒 9:00~17:00 도쿠가와 쇼군가 묘소/보물 전시실 평일 11:00~15:00, 토/일/공휴일 10:00~16:00
- 🕒 연중무휴 (도쿠가와 쇼군가 묘소와 보물 전시실은 화요일)
- 🗳️ 도쿠가와 쇼군가 묘소 500엔, 보물 전시실 700엔



MAP P41B2



3 도쿄만 크루즈

東京湾クルーズ

MAP P41C4

다케시바/히노데 산바시는 수상버스와 섬 지역행의 대형선이 출항하는 도쿄 바다의 관문. 그 밖에도 다양한 종류의 크루즈가 출항하고 있어 도쿄만의 경치를 바라보면서 크루징과 화려한 식사와 쇼를 즐길 수 있다.

- 📍 다케시바(유리카모메:U03), 히노데(유리카모메:U04)



4 시오도메 시오사이트

汐留シオサイト

MAP P41A4



5 WATERS takeshiba

WATERS takeshiba

MAP P41B4



WATERS takeshiba는 하마리쿠 온시 정원 앞에 있는 자연 친화적인 워터프론트 복합시설. 럭셔리 호텔 '메즈 도쿄, 오토그래프 콜렉션'과 극단 사계의 전용 극장 'JR 동일본 세계 극장 [봄] [가을]', 바다를 보면서 술을 즐길 수 있는 레스토랑과 나이트클럽도 있는 '아트레 다케시바' 등 다양한 시설이 모여 있다. 시설을 만끽한 뒤 수상버스로 아사쿠사와 오다이바까지 이동할 수 있다.

- 📍 하마마츠초(JR:JK23, JY28, 도쿄모노레일:MO01), 다이온(지하철:E09, E20), 다케시바(유리카모메:U03)
- 🕒 점포에 따라 다름 🗳️ 비정기 휴일

6 샐러리맨의 거리 신바시

サラリーマンの街新橋

MAP P41A3



신바시는 도쿄에서 가장 변화한 비즈니스 거리의 하나. 많은 샐러리맨의 심터로 많은 술집이 늘어서 있다. 취향에 맞는 술집을 찾아 보자.

- 📍 신바시(JR:JK24, JO18, JT02, JY29, 지하철:A10, G08, 유리카모메:U01)
- 🕒 점포에 따라 다름



신주쿠	13
시부야	15
하라주쿠	15
오모테산도	15
아사쿠사	17
스미다	21
료고쿠	21
우에노	23
아카하바라	25
오다이바	25
긴자	27
마루노우치	27
니혼바시	31
롯폰기	35
아카사카	35
이케부쿠로	37
오다이바	39
아리아케	39
아이모이	39
시오도메	41
시바	41
다케시바	41
시나가와	43
오타	45
시바마타	47
기타타마	49
미나미타마	51
니시타마	53
도쿄 섬 지역	55
도쿄 근교의 관광 명소	59
공원/정원	61
동물원/식물원	63
어뮤즈먼트	64
파크	64
미술관/박물관	65

1 맥셀 아쿠아 파크 시나가와

マクセルアクアパーク品川

☎03-5421-1111 (음성 가이드)

MAP P43B3



소리, 빛, 영상과 생물이 융합하는 최첨단 엔터테인먼트 시설. 계절과 밤낮에 따라 변하는 물, 빛, 소리 연출에 의한 돌핀 퍼포먼스는 박력 만점. 다양한 바다생물을 만날 수 있는 수족관 전시와 카페 바, 회전목마도 있다.

- ☑ 시나가와(JR:JK20, JO17, JT03, JY25, 게이큐:KK01)
- ☑ 공식 웹사이트 참조
- ☑ 연중무휴 ☑ 대인 2,500엔
- *1 시나가와 프린스 호텔



2 센가쿠지 절

泉岳寺

☎03-3441-5560

MAP P43A3



1612년, 도쿠가와 이에야스에 의해 사쿠라다에 설립되었으나, 간에이의 대화재로 인해 소실된 이후 현재 위치로 이전되었다. 조동교의 사원으로서는 에도 3대 사찰 중의 하나이다. 경내에는 오이시쿠라노스케오시모의 동상 및 사십칠토묘소 등이 있다.

- ☑ 센가쿠지(지하철:A07, 게이큐)
- ☑ 7:00~17:00 ※단, 야코기시 기념관은 9시~16시(입관 시간)
- ☑ 공식 웹사이트 참조 ☑ 참관무료, 야코기시 기념관은 관람500엔



3 야카타부네 (시나가와우라)

屋形船(品川浦)

MAP P43B3/4,C3

시나가와구 구민이 선정한 '시나가와 백경' 중 하나인 시나가와우라는 에도 시대에 김의 주요 산지로 번성했던 어촌 마을의 옛 모습이 남아있다. 오다이바와 도쿄 스카이트리를 구경할 수 있는 야카타부네(늘임배)를 타고 도쿄 크루징을 즐길 수 있다.

- ☑ 시나가와(JR:JK20, JO17, JT03, JY25, 게이큐:KK01), 기타시나가와(게이큐:KK02)



4 도카이도 '시나가와슈쿠'

東海道「品川宿」

☎03-5743-7642 (시나가와 관광 협회)

MAP P43C3/4,D4



5 핫포엔

八芳園

☎0570-064-128

MAP P43A2



에도 시대부터 내려온 일본 정원이 있는 결혼식장 겸 레스토랑. 사계절의 경치를 즐길 수 있는 정원 산책과 다실에서 차 달이기, 레스토랑 'Thrush Cafe', 'RESTAURANT ENJU'에서 식사도 할 수 있다.

- ☑ 시로카네다(지하철:J02, N02)
- ☑ 시설에 따라 다름
- ☑ 연말연시, 여름철 휴업



6 도고시긴자 상점가

戸越銀座商店街

MAP P43C1



도쿄의 옛 정취를 느끼고 싶다면 도쿄 시긴자를 추천한다. 1.3km 상점가에서는 300개 정도의 가게가 있고, 일용품이나 간식거리, 반찬 등을 팔고 있다. 일본 현지인처럼 쇼핑을 해보자.

- ☑ 도고시긴자(도큐:KK03), 도고시(지하철:A04)
- ☑ ☑ 점포에 따라 다름



가미가타와 에도를 맺고 있던 옛 도카이도의 첫 역참. 많은 신사와 절에서 옛 분위기를 느낄 수 있다. 시나가와 신사는 언덕 위에 있어, 후지즈카라고 하는 미니 어처 후지산 (높이 15m)에 오르면 산 정상에서 시나가와슈쿠를 내려다 볼 수 있다. 에바라 신사는 메구로가와 기슭에 있어 바다에 들어가는 가마가 있는 도쿄의 유일한 신사. 이 근처에는 카페나 빙수 가게도 있어 산책도 즐겁다.

- ☑ 기타시나가와(게이큐:KK02), 신반바(게이큐:KK03)

신주쿠	13
시부야	15
하라주쿠	15
오모테산도	15
아사쿠사	17
스미다	21
료고쿠	21
우에노	23
아카하바라	25
오자미즈	25
긴자	27
마루노우치	29
니혼바시	31
롯폰기	35
아카사카	35
이케부쿠로	37
오다이바	39
아리아케	39
아이모이	39
시오도메	41
시바	41
다케시바	41
시나가와	43
오타	45
시바마타	47
기타타마	49
미나미타마	51
니시타마	53
도쿄 섬 지역	55
도쿄 근교의	59
관광명소	59
공원/정원	61
동물원/식물원	63
어뮤즈먼트	64
파크	64
미술관/박물관	65

하네다공항이 있는 지역. 수족관 등 오락시설과 역사명소가 있다.

오타

大田

도쿄역

도쿄역

JR야마노테선 시나가와역

JR게이힌도호쿠선 가마타역

게이큐후선 오모리카이간역

도큐에게미선 이케가미역



- 도쿄 메트로
- 도에이 지하철
- 관광명소 (P.13-58)
- 관광명소 (P.61-69)
- 숙박 시설
- 쇼핑
- 미술관/박물관
- 엘리베이터가 있는 지하철 출구
- 엘리베이터가 있는 지하철 출구 (출구번호 없음)



1 도쿄국제공항(하네다)

東京国際空港(羽田)

☎03-5757-8111

MAP P45D4



일본의 관문인 도쿄국제공항. 제1, 제2, 제3 터미널 총 3개의 터미널이 있다. 전 망대와 기념품 가게, 레스토랑 등도 완비.

☑ 하네다공항 제1터미널(도쿄모노레일:MO10), 하네다공항 제2터미널(도쿄 모노레일:MO11), 하네다공항 제3터미널(도쿄모노레일:MO08, 게이큐:KK16), 하네다공항 제1/제2터미널(게이큐:KK17)

☑ [국내선] 제1/제2터미널: 5:00~24:00 [국제선] 제2/제3터미널: 24시간 연중무휴

1-a 에도마켓플레이스 (제3터미널)

江戸小路

다이나믹하게 퍼지는 구름을 연상시키는 커다란 지붕 아래에 에도시대의 거리를 재현. 일본의 전통과 문화를 전하는 연선린 레스토랑과 패션 잡화점이 모여 있다. 도쿄 브랜드 홍보 거점인 '#Tokyo Tokyo BASE'에서는 도쿄 기념품을 판매하며 도쿄의 매력을 발산한다. ☑ 점포에 따라 다름

1-b 도쿄팝타운 (제3터미널)

TOKYO POP TOWN

일본의 '지금'을 즐길 수 있는 공간 'TOKYO POP TOWN'. 인기 캐릭터 스타크 체감형 시설이 모여 있다. 일본의 공항 중 유일하게 플라네타륨을 즐길 수 있는 카페가 있어, 어른부터 어린이까지 즐길 수 있는 에어리.

☑ 점포에 따라 다름

5 도쿄 시티 경마

大井競馬場

☎03-3763-2151

MAP P45B2



최대 규모의 시티 경마장으로 박진감 넘치는 야간경마 '트윅링 레이스'를 즐길 수 있다(일부 주간 개최도 있음). 경마장 내에서는 이벤트나 먹거리를 다양하다. 도심이나 공항에서의 접근도 편리해 하루종일 즐길 수 있는 레저 스포츠.

☑ 오이케이바조마에(도쿄모노레일:MO03) ☑ 일정에 따라 다름
☒ 비정기 휴일 ☑ 입장료 100엔(15세 미만 무료)



2 HANEDA INNOVATION CITY

羽田イノベーションシティ

MAP P45D3



호텔과 라이브홀, 컨벤션 시설, 연구 개발 시설, 첨단 의료 연구센터 등 일본의 문화 산업과 첨단 산업을 융합한 대형 복합 시설. 일식을 즐길 수 있는 음식점과 하네다 공항이 한눈에 내려다보이는 즉석 스카이트레, 최첨단 테크놀로지를 사용한 자율주행 버스 탑승 등 특별한 체험을 할 수 있다.

☑ 덴쿠바시(도쿄모노레일:MO07, 게이큐:KK15)
☑ 시설에 따라 다름



3 이케가미 혼몬지 절

池上本門寺

☎03-3752-2331

MAP P45C1



가마쿠라 시대의 니치렌쇼닌 큰스님이 입적한 영지. 넓은 경내에는 대불당과 오츠타 등 중요한 관광 건조물이 위치하고 있다. 매년 10월 11~13일에는 니치렌 큰스님의 유해를 기리는 법회가 개최되며, 특히 12일 밤에 열리는 만도회 공양에는 약 30만명의 인파가 몰려든다.

☑ 이케가미(도큐:KK13)
☑ 경내 자유 (대불당에서 드리는 기도: 10:00~15:00)
☑ 연중무휴



4 시나가와수족관

しながわ水族館

☎03-3762-3433

MAP P45B2



1층 '해면 플로어' 스타디움에서는 귀여운 돌고래와 강치 쇼를 즐길 수 있다. 바닷속 산책을 하는 듯한 지하 '해저 플로어'에는 터널 수조, 해파리가 우아하게 헤엄치는 수조, 바다표범관 등 볼거리가 가득.

☑ 오모리카이칸(게이큐:KK07)
☑ 10:00~17:00(입관은 폐관시간 30분 전까지) ☒ 화요일(공휴일,골드윅,봄/여름/겨울방학에는 정상영업), 1월1일 ☑ 성인/고등학생 1,350엔, 초/중학생 600엔, 유아 300엔, 3세 이하 무료



6 HANEDA AIRPORT GARDEN

羽田エアポートガーデン

☎0570-033-577

MAP P45D3



하네다 공항 제3터미널과 직결된 복합 시설. 24시간 영업하는 온천 시설과 2개의 브랜드 호텔, 일본의 문화와 기술을 소개하는 슌&레스토랑, 전국 각지로 연결되는 버스터미널 등 편리한 시설을 갖추고 있다.

☑ 하네다공항 제3터미널(도쿄모노레일:MO08, 게이큐:KK16)
☑ 시설 및 점포에 따라 다름
☒ 연중무휴 ☑ 시설에 따라 다름



신주쿠	13
시부야	15
하라주쿠	15
오모테산도	15
아사쿠사	17
스미다	21
료고쿠	21
우에노	23
아키하바라	25
오자마노	25
긴자	27
마루노우치	29
니혼바시	31
롯폰기	35
아카사카	35
이케부쿠로	37
오다이바	39
아리아케	39
아이모이	41
시오도메	41
시바	41
다케시바	41
시나가와	43
오타	45
시바타	47
기타타마	49
미나미타마	51
니시타마	53
도쿄 섬 지역	55
도쿄 근교의 관광 명소	59
공원/정원	61
동물원/식물원	63
여유조인트 퍼크	64
미술관/박물관	65

역사를 느낄 수 있는 건조물 등 서민 동네의 풍류를 느낄 수 있는 곳이 많다.

시바마타

柴又



도쿄역 — JR아마노테선 — 닛포리역 — 게이세이호선 — 게이세이 다카사고역 — 게이세이 가나미타역 — 시바마타역

- 도쿄 메트로
- 도에이 지하철
- 관광명소 (P.13-58)
- 관광명소 (P.61-69)
- 숙박 시설
- 쇼핑
- 미술관/박물관
- 엘리베이터가 있는 지하철 출구
- 엘리베이터가 있는 지하철 출구 (출구번호 없음)

아다치구
足立区

가쓰시카구
葛飾区

사이타마현
埼玉県
미사토시
三郷市

지바현
千葉県
마쓰도시
松戸市

1 시바마타 다이샤쿠엔 (교에이산 다이코지 절)
柴又帝釈天(經榮山 題經寺)

2 다이샤쿠엔 참배길
柴又のおもちゃ博物館

3 가쓰시카시바마타 도라상 기념관
葛飾柴又寅さん記念館

4 아마다 요지 뮤지엄
山田洋次ミュージアム

5 가쓰시카구 아마모토테이
葛飾区山本亭

6 야기리노와타시
矢切の渡し

7 시바마타의 장난감 박물관
柴又おもちゃ博物館

1 시바타타 다이샤쿠엔 (교에이산 다이코지 절)

柴又帝釈天(経栄山 経緣寺)

☎03-3657-2886

느티나무로 만든 이천문을 지나면 다이샤쿠엔을 모시는 다이샤쿠도(기켄조성)와 본당 등의 장엄한 건조물이 있다. 도쿄도의 역사적 건조물로 지정된 다이카쿠엔과 폭포가 있는 정원은 불만하다. 판본존, 제석전을 재발견한 날인 경신의 옛날에는 많은 참배인이 방문한다.

- ☑ 시바타타(케이세이:KS50)
- ☑ 9:00~16:00 ☑ 연중무휴
- ☑ 무료(정원/조각 갤러리는 유료 16:00까지)



画像提供: 帝釈天経緣寺

3 가쓰시카시바타타 도라상 기념관

葛飾柴又さん記念館

☎03-3657-3455

야마다 요지 감독, 아쓰미 기요시 주연으로 인기를 모은 희극영화 시리즈 '남자는 괴로워'의 기념관. 실제로 촬영에 사용된 세트, 모형, 영상 등 영화의 주인공인 도라상의 세계관을 엿볼 수 있는 자료를 전시. 카페 공간 'TORAsan cafe'도 있다.

- ☑ 시바타타(케이세이:KS50)
- ☑ 9:00~17:00(입관은 16:30까지)
- ☑ 셋째주 화요일(공휴일인 경우는 다음 평일), 12월 셋째주 화~목요일
- ☑ 대인 500엔, 초/중학생 300엔, 65세 이상 400엔 *1: 시바타타 공원내



가쓰시카시바타타 도라상 기념관©쇼치쿠

5 가쓰시카구 야마모토테이

葛飾区山本亭

☎03-3657-8577

다이쇼 말기부터 쇼와 초기에 재개축된 야마모토테이는 도쿄를 대표하는 근대 일본식 건축으로 호수와 인공연못을 배치한 아름다운 정원형 등의 볼거리가 풍부하다. 차와 다과도 제공(유료)하고 있어, 시바타타 산책 중의 휴게지점으로 안성맞춤이다.

- ☑ 시바타타(케이세이:KS50)
- ☑ 9:00~17:00(입관은 16:30까지)
- ☑ 셋째주 화요일(공휴일인 경우는 다음 평일), 12월 셋째주 화~목요일
- ☑ 대인 100엔, 중학생 이하는 무료 *1: 시바타타 공원내



7 시바타타의 장난감 박물관

柴又のおもちゃ博物館

☎03-3673-2256

장난감 업체가 많은 가쓰시카구에 있는 장난감 전문 박물관. 쇼와 시대의 향기가 나는 옛날 장난감에 둘러싸여 그리운 기분이 들 것이다.

- ☑ 시바타타(케이세이:KS50)
- ☑ 토/일/공휴일 11:00~18:00
- ☑ 월~금요일(공휴일 제외)
- ☑ 입장료 200엔(1세 이상)
- (100엔 할인, 종이 입장권만 가능)



2 다이샤쿠엔 참배길

帝釈天参道

☎03-3650-9876 (가쓰시카구 관광협회)

다이샤쿠엔 다이코지 절과 시바타타역을 연결하는 참배길에는 옛날부터 이어져 온 정포들이 늘어서 있다. 영화 '남자는 괴로워'에서도 풍겨지는 인정이 넘치는 분위기와 수제 경단과 전병을 먹으며 서민 동네 먹거리를 즐길 수 있는 매력이 있다.

- ☑ 시바타타(케이세이:KS50)
- ☑ ☑ 점포에 따라 다름



4 야마다 요지 뮤지엄

山田洋次ミュージアム

☎03-3657-3455 (가쓰시카시바타타 도라상 기념관)

야마다 요지 감독의 반세기에 걸친 영화제작의 궤적을 거슬러 올라, 야마다 요지 감독의 생각과 작품의 새로운 매력과 심오함을 느낄 수 있다.

- ☑ 시바타타(케이세이:KS50)
- ☑ 9:00~17:00(입관은 16:30까지)
- ☑ 셋째주 화요일(공휴일인 경우는 다음 평일), 12월 셋째주 화~목요일
- ☑ 대인 500엔, 초/중학생 300엔, 65세 이상 400엔 ※도라상 기념관 공통요금
- *1: 시바타타 공원내



야마다 요지 뮤지엄©쇼치쿠

6 야기리노와타시

矢切の渡し

☎047-363-9357

에도시대 초기, 도쿠가와 막부가 설치하였던 에도가와 하천의 나루터 중의 하나. 도쿄도 내에 남아 있는 유일한 나루터로 지금도 나룻배를 탈 수 있다.

- ☑ 시바타타(케이세이:KS50)
- ☑ 10:00~16:00
- ☑ 운항일매일 운항(겨울철에는 토/일, 공휴일만 운항. 7~8월은 월/화요일에 휴항일 있음) ※겨친 날씨, 우천시 결항.
- ☑ 편도 대인 200엔(중학생 이상), 4세 ~초등학생 100엔



8 미즈모토 공원

水元公園

☎03-3673-2256

도쿄 23 구 중 가장 넓은 수향 공원. 6월 초순경에 피는 꽃창포로 잘 알려져 있으며, 메타세콰리아의 숲, 조류 보호 구역 등도 있다.

- ☑ 가나마치(JR.JL21), 케이세이가나마치(케이세이:KS51)
- ☑ 연중무휴
- ☑ 무료 (일부 유료시설 있음)



신주쿠	13
시부야	15
하라주쿠	15
오모테산도	15
아사쿠사	17
스미다	21
료고쿠	21
우에노	23
아키하바라	25
오자키미즈	25
긴자	27
마루노우치	29
니혼바시	31
롯폰기	35
아카사카	35
이케부쿠로	37
오다이바	39
아리아케	39
시요도메	41
시바	41
다케시바	41
시나가와	43
오타	45
시바타타	47
기타타마	49
미나미타마	51
니시타마	53
도쿄 섬 지역	55
도쿄 근교의 관광 명소	59
공원/정원	61
동물원/식물원	63
어뮤즈먼트	64
미술관/박물관	65

산책이나 신사순례 등 다채로운 즐거움이 생긴다.

기타타마

北多摩



- 도쿄 메트로
- 도메이 지하철
- 관광명소 (P.13~58)
- 관광명소 (P.61~69)
- 숙박 시설
- 쇼핑
- 미술관/박물관
- 엘리베이터가 있는 지하철 출구
- 엘리베이터가 있는 지하철 출구 (출구번호 없음)



1 진다이지 절

深大寺

☎042-486-5511

733년에 열린 천대종의 고택. 경내에는 초가집 지붕으로 된 산문, 중후한 본당, 동일본 지역에서 가장 오래된 국보 불동조 석가여래상 등이 곳곳에 있다. 주변에는 유명한 진다이지 메일 국수를 맛볼 수 있는 가게도 있음.

☎ 조후(케이오:K018), 쓰쓰지가오카(케이오:K014)에서 버스로 10분
 ☎ 9:00~17:00 ☑ 연중무휴



MAP P49C4



2 오쿠니타마진자 신사

大國魂神社

☎042-362-2130

111년에 창건되었다고 전해오는 도쿄 도 내에서 손꼽히는 오래된 신사. 오쿠니타마 대신을 무사시노쿠니의 수호신으로 모신다. 보물전에는 신이 타는 가마, 큰 북 등이 전시되어 있다.

☎ 후추(케이오:K024), 후추혼마치(JR:JN20, JM35)
 ☎ 6:00~17:00(4월 1일~9월 14일), 6:30~17:00(9월 15일~3월 31일)
 ☑ 연중무휴
 ☑ 보물전 참관료: 200엔(토/일/공휴일 개관)



MAP P49C3



3 국영 쇼와 기념공원

国営昭和記念公園

☎042-528-1751

쇼와천황 서거 50주년 기념사업의 일환으로 건설하였다. 바비큐와 각종 스포츠를 즐길 수 있으며 벚꽃을 포함한 꽃들의 연이은 개화, 불꽃놀이, 코스모스밭, 단풍축제 등 각 계절 볼거리가 가득하다.

☎ 니시타치카와(JR:JC51) ☎ 9:30~17:00 (11월 1일~2월 말은 16:30까지, 시기에 따라 변동있음) ☑ 1월 1일, 1월 넷째 월요일과 그 다음날, 12월 31일 (쇼와 천황 기념관은 월요일과 금요일, 특별 전시 정리 기간도 휴관) ☑ 대인 450엔, 중학생 이하 무료, 시니어 210엔(연령을 확인할 수 있는 신분증이 필요)



MAP P49B2




4 다마가와조사이

玉川上水

MAP P49B3

에도 도쿄의 발전을 지탱해 온 도수로로서 중공 350년에 맞이한 2003년에 나라의 사적으로 지정되었다. 강가의 녹음이 우거진 산책로는 오는 이들의 심타가 되고 있으며 고가네이버사 주변의 벚꽃 가로수길은 경치가 아름다워 나라의 명승지로 지정되어 있다.

☎ 무사시코가네이(JR:JC15)



5 기치조지 하모니카 요코초

吉祥寺ハーモニカ横丁

MAP P49B4

하모니카 같이 늘어난 골목길에 이층의 유래. 좁은 골목길 속에 음식점을 시작으로 양품점, 잡화점, 꽃집, 생선가게 등 미로 같은 분위기가 있다. 전후의 암시장이 루트로, 마음이 놓이는 레트로 분위기가 남아있다.

☎ 기치조지(JR:JB02, JC11, 케이오:IN17)
 ☑ 점포에 따라 다름



6 사야마 구릉과 다마 호수

狭山丘陵と多摩湖

MAP P49A2

노야카타/로쿠도야마 공원은 광대한 영역에 깊은 숲, 넓은 녹지 공간, 운동 시설, 수전, 그리고 무료로 방문할 수 있는 산촌 마을 민가 등이 있다. 다마코의 통칭으로 불리는 무라야마다수지 연못은 1927년 완성된 인공 호수. 호반 일대와 호수와 가까운 사야마 공원에서 산책을 즐길 수 있다.

☎ 다마코(세이부:ST07, SY01)

*1: 사야마 공원



MAP P49A2



7 다마로쿠도 과학관

多摩六都科学館

☎042-469-6100

어린이부터 어른까지 즐길 수 있는 인터랙티브한 과학관. 친숙한 자연에서 우주까지, 또한 기계의 구조와 몸의 구성 등 다양한 체험이 있다. 세계 최대 규모의 돔에 투영하는 플라네타륨은 1억 4천만 개 이상의 별을 비출 수 있다.

☎ 하나코가네이(세이부:SS18)
 ☎ 9:30~17:00 ☑ 월요일, 공휴일 다음날, 연말 연시 외 임시휴관 ☑ 입관권 대인 520엔, 4세~고학생상 210엔
 ※ 플라네타륨과 대형영상은 별도 요금.



MAP P49B3



8 도쿄 경마장

東京競馬場

MAP P49C3

경마장에서는 레이스 뿐만 아니라 즐기는 법도 다양하다. 말을 보는 재미도 있고 부지 내에는 큰 공원과 박물관도 있다.

☎ 후쿠케이바세이몬마에(케이오:K046), 히가시후추(케이오:K023), 후추혼마치(JR:JN20, JM35)
 ☑ ☑ ☑ 공식 웹사이트 참조



MAP P49C3



신주쿠	13
시부야 하라주쿠 오모테산도	15
아사쿠사	17
스미다 료고쿠	21
우에노	23
아키하바라 오자미즈	25
긴자	27
마루노우치	29
니혼바시	31
롯폰기 아카사카	35
이케부쿠로	37
오다이바 아리아케 야오미	39
시오오메 시바 다케시바	41
시나가와	43
오타	45
시바타	47
기타타마	49
미나미타마	51
니시타마	53
도쿄 섬 지역	55
도쿄 근교의 관광명소	59
공원/정원	61
동물원/식물원	63
어뮤즈먼트 파크	64
미술관/박물관	65

하이킹이나 미술관, 자연과의 만남을 즐길 수 있다.

미나미타마

南多摩

도쿄역 — JR 오호선 — 신주쿠역 — 오다큐선 약 57분 — 마치다역

도쿄역 — JR 오호선 — 신주쿠역 — 게이오선 약 55분 — 다카하타후도역 — 게이오선 약 20분 — 다카오산구치역

123 도쿄 메트로 124 도메이 지하철 125 관광 명소 (P.13-58) 126 관광 명소 (P.61-69) 127 숙박 시설 128 쇼핑 129 미술관/박물관 130 엘리베이터가 있는 지하철 출구 131 엘리베이터가 있는 지하철 출구 (출구번호 없음)



다카오산 텐구전설

다카오산 야쿠오인

MAP P51B1

다카오산에는 긴 코를 가진 텐구가 살고 수호신이 되어 나쁜 기를 가진 사람으로부터 산을 지키고 있다고 전해지고 있다. 맑은 마음을 가지고 있다면 무서워하지 않아도 괜찮다. 나쁜 기를 끊어주는 텐구의 부처는 야쿠오인에서 살 수 있다.



1 다카오산

高尾山

☎042-673-3461 (다카오산구치 관광 안내소)

MAP P51B1



해발 599미터의 다카오산. 거리와 난이도로 하이킹 코스를 선택할 수 있고, 하이킹 후에는 온천도 즐길 수 있다. 산기슭뿐만 아니라 정상 부근에서도 명물 소바를 먹을 수 있다. 1,000년 이상 전에 건립된 야쿠오인은 히와타리 축제가 유명하며 사찰 요리도 맛볼 수 있다. (예약 필수)
 트릭아트 미술관에서는 트릭아이 그림을 바탕으로 한 트릭아트를 즐길 수 있어, 재미있는 사진을 찍을 수 있다. (200원 할인)
 TAKAO 599 MUSEUM(입장 무료)에서는 다카오산의 동식물과 역사, 등산 매너 등을 배울 수 있다.
 다카오산 원숭이 공원과 야초원에서 약 80마리의 원숭이와 약 300여종의 화초를 만날 수 있다.
 ☎ 다카오산구치(케이오:KO53)하차, 환승, 다카오 등산 전철 게이불라 '다카오산', '도노', 리프트'산초'에서 도보로 약 40분 오르면 정상
 *1: 다카오산구치역구내, TAKAO 599 MUSEUM, 다카오산 정상 기슭 화장실, 시영 주차장 *2: 시영 주차장 *3: 다카오산구치역, 다카오 비지터센터, 트릭아트 미술관, TAKAO 599 MUSEUM

2 다카하타후도손 절

高幡不動尊

☎042-591-0032

MAP P51B3

부동당, 인왕문 등의 중요문화재 외에도, 헤이안시대 초기 양식으로 건립된 오종탑, 신센구미 기념비, 히지카타 토시조 부대장 동상 등이 곳곳에 있는 진연중 사찰.
 ☎ 다카하타후도(케이오:KO29, 다마 도시 모노레일:TT07)
 ①경내 자유 ②연중무휴



3 마치다야쿠시이케 공원

町田薬師池公園 四季彩の杜 薬師池

MAP P51C4

'도쿄도 지정 명승', '신 도교 백경' 등에 선정된 마치다를 대표하는 공원. 중심 부에는 연못이 있고, 매화, 벚꽃, 등나무, 꽃장포, 오가연꽃, 단풍 등 사계절의 꽃과 자연을 즐길 수 있다. 또한 에도시대의 고민가 2채가 이축되어 있어 당시의 생활을 느낄 수 있다.
 ☎ 마치다(오다큐:OH27)에서 버스로 약 30분
 ①6:00~18:00(6~8월은 6:00~19:00)



4 마치다시립 국제판화 미술관

町田市立国際版画美術館

☎042-726-2771

MAP P51C4

판화 전문 미술관. 8세기의 불교 판화부터 최근 판화 작품을 포함해, 3만점이 넘는 일본과 서양의 판화를 소장하고 있다. 판화 실기 강좌도 있고 홈페이지에서 일정 정보를 확인할 수 있다.
 ☎ 마치다(JR:JH23, 오다큐:OH27)
 ①평일 10:00~17:00
 토/일/공휴일 10:00~17:30
 ✕ 월요일(공휴일/대체 휴일의 경우는 그 다음날), 12월28일~1월4일
 *전람회에 따라 다름
 *1:Wi-Fi 일부한정



5 다마 도시 모노레일

多摩都市モノレール

MAP P51A3,B3

Tokyo Hello Kitty Land와 다마동물공원, 국영 쇼와 기념공원 등 레저에 편리한 다마 도시 모노레일. 고가를 달리고 있어서 유니크하다. 전망도 좋고 타는 것만으로도 재미있다.
 *1: 역 구내

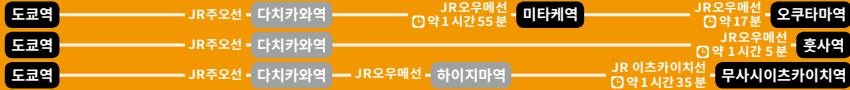


신주쿠	13
시부야	15
하라주쿠	15
오모테산도	15
아사쿠사	17
스미다	21
료고쿠	21
우에노	23
아키하바라	25
오차노미즈	25
긴자	27
마루노우치	29
니혼바시	31
롯폰기	35
아카사카	35
이케부쿠로	37
오다이바	39
아리아케	39
아이도미	41
시바	41
다케시바	41
시나가와	43
오타	45
시바마타	47
기타타마	49
미나미타마	51
니시타마	53
도쿄 섬 지역	55
도쿄 근교의 관광명소	59
공원/정원	61
동물원/식물원	63
여류즈먼트	64
파크	64
미술관/박물관	65

산에 둘러싸인 니시타마는 자연의 보고, 맑은 공기 속에서 리프레쉬!

니시타마

西多摩



- 도쿄 메트로
- 도메이 지하철
- 관광명소 (P.13-58)
- 관광명소 (P.61-69)
- 숙박 시설
- 쇼핑
- 미술관/박물관
- 엘리베이터가 있는 지하철 출구
- 엘리베이터가 있는 지하철 출구 (출구번호 없음)



이시카와 주조

다마의 주조견학

니시타마

MAP P53B3, B4

니시타마는 니혼슈를 좋아하는 사람에게 특히 추천한다. 니혼슈 양조장이 곳곳에 있고, 양조장 견학과 시음이 가능하다. 오우메의 오자와 주조는 도쿄에서 가장 오래된 300년의 역사가 있다. 홋사의 이시카와 주조는 일본 술 뿐만 아니라 맥주도 생산하고 있다.



오자와 주조

쓰레기는 가지고 돌아가자

니시타마에는 자연의 매력이 가득하다. 야외 레저를 즐긴 후에는 쓰레기를 버리지 말고 가지고 돌아가도록 하자. 이러한 자세가 지역 환경보전에 이바진다.

1 미타케산

御岳山

☎0428-78-9363 (미타케 비지터센터)

MAP P53B2



해발 929m. 사계절 내내 야생초 및 들새 등이 모여드는 자연의 보고. 여름에 꽃을 피우는 연화송마의 일본 유수의 군생지로 유명하다. 하이킹 코스도 다양하며 속소에서 볼 수 있는 야경 역시 아름답다.

☑ 미타케(JR:JC69)에서 버스로 10분. 하차 후, 미타케 등산 철도 '다카모토'에서 케이블카로 약 6분

*1: 미타케 비지터센터, 미타케다이라, 마루야마 원지에 각 1 개씩 *2: 미타케 비지터센터



2 홋사

福生

☎042-530-2341 (홋사시 관광안내소)

MAP P53B4



에도시대부터 이어져 내려온 두 개의 사카구리(양조장)와, 미군 요코타기지 앞에 있는 미국을 연상시키는 상징적, 지역 먹거리인 홋사도그 등 일본과 서양의 매력을 동시에 느낄 수 있는 거리. 홋사 최대 이벤트인 홋사 칠석 축제에는 많은 인파가 몰려든다.

☑ 홋사(JR:JC57)



3 닛파라 증유동굴

日原鍾乳洞

☎0428-83-8491

MAP P53A1



관동지역에서 가장 큰 규모를 자랑하는 증유동굴. 그 안의 기온은 여름에는 시원하고 겨울에는 따뜻하다. 갖가지 증유석을 눈 앞에서 볼 수 있는 약 40분 코스의 증유동굴 둘러보기가 인기다. 그 주변에는 레저 시설들도 있기 때문에 하루 종일 즐겁게 지낼 수 있다.

☑ 오쿠타마(JR:JC74)에서 버스로 약 35분 ☎4-11월은 9:00~17:00, 12-3월은 9:00~16:30 ☒ 연말연시

☑ 대인 900엔, 중학생 700엔, 초등학생 600엔



4 다마의 온천

多摩の温泉



다마 지역에는 당일치기로 즐길 수 있는 온천 시설이 여러 곳에 있다.

5 오쿠타마 호수

奥多摩湖

1957년에 오고우치 댐 완공과 함께 산기슭에 생긴 인조 호수로 그 후 도쿄도민의 수원지가 되었다. 2003년 6월에 완공된 오고우치 댐 전망탑에서 내려다보이는 풍경이 장관을 이룬다.

☑ 오쿠타마(JR:JC74)에서 버스로 약 15분



4-a 생애청춘온천 쓰루쓰루 온천

生涯青春の湯 つるつる温泉

☎042-597-1126

MAP P53B3



☑ 무사시이츠카이치(JR:JC86)에서 버스로 약 20분

☎10:00~20:00(임장 마감은 19:00) ☒ 셋째 주 화요일(공휴일인 경우에는 그 다음 날) ※임시 휴관 있음 ☑ 대인 960엔(3시간)

4-b 히노하라 온천센터 가즈마노유

檜原温泉センター 数馬の湯

☎042-598-6789

MAP P53B2



☑ 무사시이츠카이치(JR:JC86)에서 버스로 약 1시간 ☎10:00~19:00

☑ 월요일(공휴일인 경우에는 그 다음 날) ※임시 휴관 있음 ☑ 대인 980엔

4-c 오쿠타마 온천 모에기노유

奥多摩温泉もえぎの湯

☎0428-82-7770

MAP P53B2

☑ 오쿠타마(JR:JC74) ☎4-11월은 10:00~20:00, 12-3월은 10:00~19:00

※입관은 폐관시간 1시간 전까지 ☑ 월요일 (공휴일인 경우에는 그 다음 날) ☑ 대인 950엔(시간에 따라 다름)

※2024년 3월까지 공사로 인해 휴관

4-d 아키가와 계곡 세오토노유

秋川渓谷 瀬音の湯

☎042-595-2614

MAP P53B3



☑ 무사시이츠카이치(JR:JC86)에서 버스로 약 17분

☎10:00~22:00(임장 마감 21:00) ☒ 화요일 ☑ 대인 1,000엔(3시간)

※기타 온천시설에 관해서는 오타마 관광 연맹에 문의해 주십시오.

☎0428-22-3525 (평일9:00~17:00)

6 아키가와 계곡

秋川渓谷

☎042-558-1111 (관광진흥과)

MAP P53B3



자연 그대로의 풍요로운 경관에 둘러싸인 아름다운 계곡이다. 사계절마다 달라지는 풍경을 즐길 수 있는 대자연이 매력적이다. 계곡을 따라 산책하거나 푸른 하늘 아래 계류를 바라보면서 야외 레저를 즐길 수 있다.

☑ 무사시이츠카이치(JR:JC86)에서 도보 또는 버스(목적지에 따라 소요 시간이 다름)

*1:Wi-Fi 일부한정

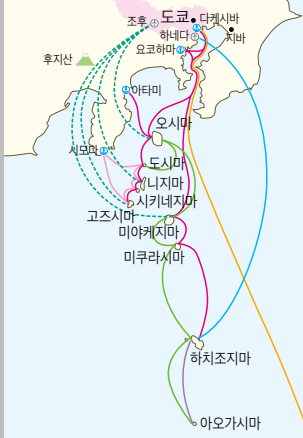
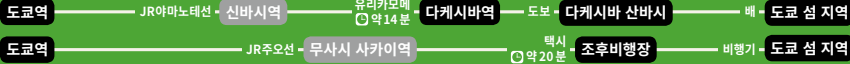


신주쿠	13
시부야	
하라주쿠	
오모테산도	15
아사쿠사	
	17
스미다	
료고쿠	21
우에노	
	23
아키하바라	
오자카미즈	25
긴자	
	27
마루노우치	
	29
니혼바시	
	31
롯폰기	
아카사카	35
이케부쿠로	
	37
오다이바	
아리아케	
아이미	39
시오도메	
시바	
다케시마	41
시나가와	
	43
오타	
	45
시바타마	
	47
기타타마	
	49
미나미타마	
	51
니시타마	
	53
도쿄 섬 지역	
	55
도쿄 근교의	
관광명소	59
공원/정원	
	61
동물원/식물원	
	63
어뮤즈먼트	
파크	64
미술관/박물관	
	65

도쿄에서 배나 비행기로 가는 지역. 아직 때문지 않은 자연을 만끽할 수 있다.

도쿄 섬 지역

島しょ地域



이즈제도

메이지시대 이후, 도쿄도에 속한 여러 섬의 총칭이다. 사가미 만 남쪽 곳곳에 위치한다. 이즈 칠도(七島)외에도 아오가시마, 도리시마 등 작은 섬이 있다. 후지 화산대에 위치하기 때문에 온천이 있는 섬도 존재한다.

도쿄에서

- 오시마 약120km
- 도시마 약147km
- 니지마 약163km
- 시키네지마 약171km
- 미야케지마 약186km
- 고즈시마 약188km
- 미쿠라시마 약209km
- 하치조지마 약297km
- 아오가시마 약357km

오가사와라 제도

도쿄 남쪽에 위치하는 섬. 지치지마/하하지마/무코지마/이오 열도로 이루어지고 있으며 모두 도쿄도에 속함. 1593년에 오가사와라사다요리라는 사람이 발견했다고 함.

도쿄에서

- 지치지마 약1,000km
- 하하지마 약1,050km

지치지마
하하지마

비행기

- ANA
☎0570-029-222
www.ana.co.jp/en/jp/
- 신추오 항공
☎0422-31-4191
www.central-air.co.jp/en/

헬리콥터

- 도호 항공
☎04996-2-5200
www.tohoair.co.jp/english/

여객선

- 도카이 기선
☎03-5472-9999
www.tokaikisen.co.jp/en/
- 신신 기선
☎0558-22-2626
shinshin-kisen.jp/
- 오가사와라 해운
☎03-3451-5171
www.ogasawarakaiun.co.jp/english/
- 이즈제도 개발
☎03-3455-3090
izu-syotou.jp/index_e.php

※섬마다 통상의 소요시간을 알려드리고 있으나 계절/날씨 등에 따라 조금씩 변경될 경우도 있습니다. 자세한 소요시간에 관해서는 위에 적혀 있는 교통기관에 문의하여 주십시오.

도쿄 섬 지역에 관한 종합안내

도쿄 아일랜드 닷컴

www.tokyo-islands.com/
☎03-3436-6955
(도쿄제도 관광연맹)



이즈제도

오시마/도시마/니지마/시키네지마



1 오시마

☎04992-2-2177 (오시마 관광협회)

이즈제도에서 가장 큰 섬. 미하라야마 산을 중심으로 한 관광지로 유명하다. 동백기를 등의 특산품과 온천이 유명하다.

- ☎ 다케시바산바시에서 제트포일로 약 1시간 45분, 대형 선박으로 약 8시간 (야행)
- ☎ 조후 비행장에서 비행기로 약 30분



2 도시마

☎04992-9-0046 (도시마무라 근로복지회관)

둘레 8km, 인구 약 300명의 작은 섬이지만, 전국 굴지의 동백기를 생산량을 자랑하는 곳으로, 섬을 뒤덮은 동백나무 숲은 계단식 밭으로 되어 있어 하이킹을 하기에 좋다.

- ☎ 다케시바산바시에서 제트포일로 약 2시간 25분, 대형 선박으로 약 9시간 40분(야행)
- *1: 도시마항 선객 대기장소



3 니지마

☎04992-5-0001 (니지마무라 관광 안내소)

약 7km의 반짝이는 모래사장으로 구성된 하부시우라는 서핑의 성지이다. 그리스 신전 풍의 노천탕에서 보이는 절경도 조망할 수 있다.

- ☎ 다케시바산바시에서 제트포일로 약 3시간, 대형 선박으로 약 10시간(야행)
- ☎ 조후 비행장에서 비행기로 약 40분
- *1: 니지마항 선객 대기장소, 니지마공항



4 시키네지마

☎04992-7-0170 (시키네지마 관광협회)

일본의 해수욕장 88선에 선정된 도마리 해수욕장 등 4개의 해수욕장이 있다. 안심하고 아이들과 함께 놀 수 있으며, 온천과 낚시, 다이빙도 즐길 수 있다.

- ☎ 다케시바산바시에서 제트포일로 약 3시간, 대형 선박으로 약 11시간(야행)
- ☎ 조후 비행장에서 비행기로 니지마까지 약 35분, 연락선으로 약 15분
- *1: 노부시항 선객 대기장소



신주쿠	13
시부야	14
하라주쿠	15
오도세산도	15
아사쿠사	17
스미다	21
료고쿠	21
우에노	23
아카하바라	25
오자노미즈	25
긴자	27
마루노우치	27
니혼바시	31
롯폰기	31
아카사카	35
이케부쿠로	37
오다이바	37
아리아케	39
시요메	41
시바	41
다케시바	41
시나가와	43
오타	45
시바타	47
기타타마	49
미나미타마	51
니시타마	53
도쿄 섬 지역	55
도쿄 근교의 관광 명소	59
공원/정원	61
동물원/식물원	63
어뮤즈먼트	64
파크	64
미술관/박물관	65



9 아오가시마 青ヶ島

☎04996-9-0111 (아오가시마무라 사무소)

이즈제도 최남단. 세계에서도 보기 드문 이종식 화산으로 이루어진 이 섬에는 '힉가'라고 불리는 분화구가 있다. 특산물인 아오추(소주)도 주목하자.

☞ 하치조지마에서 배로 약 3시간, 헬리콥터로 약 20분

*1: 아오가시마항 선객 대기장소



오가사와라제도

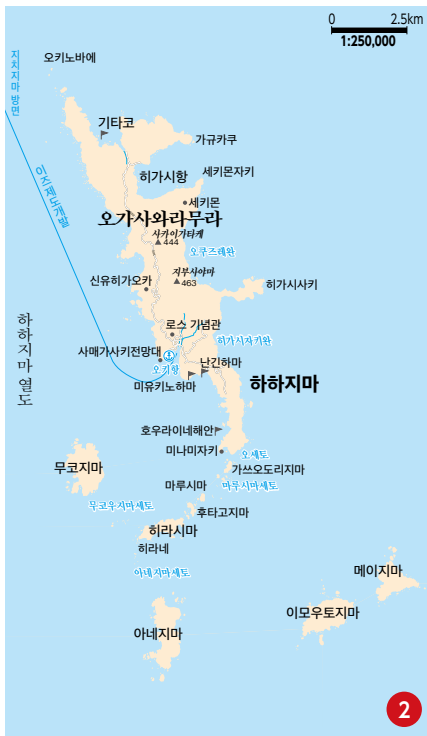
지치지마/하하지마

1 지치지마 父島

☎04998-2-2587 (오가사와라무라 관광협회)

오가사와라제도의 중심 역할을 하는 섬. 오가사와라의 주요 행정 기관이 있다. 연중 다이빙과 돌핀 스웜을 할 수 있다.

☞ 다케시바산에서 배로 약 24시간 *1:후타미항 선객 대기소



2 하하지마 母島

☎04998-3-2300 (오가사와라 하하지마 관광협회)

도쿄 최남단의 유인도. 세계유산의 숲을 걷는 트레킹이 인기.

☞ 지치지마에서 배로 약 2시간 *1:하하지마오키항 선객 대기소



신주쿠	13
시부야	14
하라주쿠	15
오모테산도	15
아사쿠사	17
스미다	17
료고쿠	21
우에노	23
아키하바라	25
오자노미즈	25
긴자	27
마루노우치	29
니혼바시	29
니혼바시	31
롯폰기	35
아카사카	35
이케부쿠로	37
오다이바	37
아리아케	39
아오미	39
시오도메	41
시바	41
다케시바	41
시나가와	43
오타	45
시바타마	47
기타타마	49
미나미타마	51
니시타마	53
도쿄 섬 지역	55
도쿄 근교의 관광명소	59
공원/정원	61
동물원/식물원	63
어뮤즈먼트	64
미술관/박물관	65

당일치기로 갈만한 도쿄 근교의 관광명소

도쿄는 교통이 편리하므로 근교 관광하기에 좋다.
도쿄에서 조금 발길을 돌려 일본의 진정한 매력을 찾아 보자!



교통수단	도쿄역	JR 신칸센 아마비코 약 50분	우츠노미야역	JR 닛코선 약 45분	닛코역	소요시간 ⌚ 약 95분
	아사쿠사역		도부 특급 리버티/스페시아/스페시아 X		도부 닛코역	소요시간 ⌚ 약 110분

닛코

〈도치기현〉

‘닛코 도쇼궁’이 있는 국제관광지

‘닛코의 사원’은 세계유산에 등록되어있으며 그 중 하나인 ‘닛코 도쇼궁’은 도쿠가와 막부를 연 도쿠가와이에야스를 위해 지어진 영묘. 그 호화찬란한 아름다움은 태어나서 한번 볼 만한 가치 있다고 국내외에서 평가되고 있다.



가루이자와

〈나가노현〉

자연에 둘러싸인 고원 리조트

가루이자와는 일본을 대표하는 고원 리조트다. 여름에도 시원한 피서지로 유명하고 별장지로 인기를 끌고 있다. 구 가르이자와 긴자에는 세련된 숍이나 카페가 즐비하고 거기서 한 걸음 안쪽으로 들어가면, 나무들에 둘러싸인 역사 있는 교회 등을 볼 수 있다. 쇼핑물, 스키장, 골프장 등도 있어 다양하게 즐길 수 있다.

교통수단	도쿄역	JR 신칸센 아사마-하쿠타카	가루이자와역	소요시간 ⌚ 약 70분
------	-----	-----------------	--------	--------------

● 도쿄 근교의 유명 온천지 ●



아타미

〈시즈오카현〉

온천 마을 산책과 온천탕 투어를 즐기자

태평양에 인접해 아름다운 바다 경치를 즐길 수 있는 아타미. 수많은 위인들에게 사랑받아온 역사가 있으며, 지금은 도쿄에서 가까운 온천지로 사랑받고 있다. 거리에는 온천 료칸과 절경의 온천 명소가 있어 부담 없이 온천탕 투어를 즐길 수 있다. 이 지역에서 잡힌 신선한 생선 요리와 연중 개최되는 불꽃축제 이벤트도 인기다.

교통수단	도쿄역	JR 신칸센 히카리	아타미역	소요시간 ⌚ 약 40분
	도쿄역	JR 도카이도선 특급 오도리코	아타미역	소요시간 ⌚ 약 80분



가와구치코 호수

〈야마나시현〉

세계철의 후지산 모습을 바라볼 수 있다

해발 3,776미터로 일본 최고의 높이를 자랑하는 명산, 후지산. 후지산 북쪽 기슭에 있는 5개의 호수를 통틀어 '후지고코'라고 부르며, 후지산을 바라보기에 최적의 장소다. 특히 세계철 내내 절경을 즐길 수 있는 '가와구치코 호수'가 인기다. 가와구치코역에서 버스를 타고 후지산 고고메(오부능선) 지점까지 올라갈 수도 있다.

교통수단 신주쿠역 가와구치코역 소요시간 ⌚ 약 115분

가마쿠라

〈가나가와현〉

역사와 문화를 느낄 수 있는 가마쿠라

도쿄 도내에서 1시간 정도면 갈 수 있는 고도(古都) 가마쿠라는 일본 굴지의 문화재 수를 자랑하며 항상 관광객으로 붐비는 인기명소. 산과 바다, 삼점가가 가까이 있어 짧은 여행에도 안심맞춤이다. 역사적으로 유서 깊은 절과 신사가 많은 반면, 현대풍의 세련된 카페와 잡화점 등도 즐비하며 신선한 해산물을 사용한 먹거리 등도 맛 볼 수 있다.



교통수단 도쿄역 가마쿠라역 소요시간 ⌚ 약 60분



하코네

〈가나가와현〉

20개의 크고 작은 온천들이 즐비한 온천가에서 온천을 즐겨보자

옛부터 온천가로 유명한 하코네에서는 온천은 물론 정취 넘치는 거리와 신사불각, 풍부한 자연경관 등을 즐길 수 있다. 또한 노선버스와 로프웨이를 이용하여 아시노코 호수까지 발길을 돌리면 일본의 상징인 후지산도 볼 수 있다.

교통수단 신주쿠역 하코네 유모토역 하코네 유모토역 하코네 유모토역
 JR신칸센 고다마 하코네 등산철도 하코네 유모토역
 도쿄역 오다와라역 하코네 유모토역
 약 35분 약 17분

- 신주쿠 13
- 시부야 15
- 하라주쿠 15
- 오모테산도 15
- 아사쿠사 17
- 스미다 21
- 료고쿠 21
- 우에노 23
- 아키하바라 25
- 오차노미즈 25
- 긴자 27
- 마루노우치 29
- 니혼바시 31
- 롯폰기 35
- 아카사카 35
- 이케부쿠로 37
- 오다이바 39
- 아리아케 39
- 야오미 39
- 시오도메 41
- 시바 41
- 다케시마 41
- 시나가와 43
- 오타 45
- 시바마타 47
- 기타타마 49
- 미나미타마 51
- 니시타마 53
- 도쿄 섬 지역 55
- 도쿄 근교의 관광명소 59
- 공원/정원 61
- 동물원/식물원 63
- 어뮤즈먼트 파크 64
- 미술관/박물관 65

관광 명소 가이드

정원,
어뮤즈먼트 파크,
박물관 등등

고상함을 추구했던 도쿄의 옛 풍취를 오늘날에 전해 주는 정원, 희귀한 식물이나 사람스런 동물들, 취미와 흥미를 만족시켜주는 미술관, 박물관, 화제가 될 만한 어뮤즈먼트파크 등 도쿄에서만 즐길 수 있는 명소와 특별한 시설들을 소개합니다.

일본을 방문하는 외국인 관광객이 본 가이드북을 제시하면 할인을 받을 수 있습니다. 할인 기한: 2025년 3월 31일

※다른 할인 서비스와 중복 적용 불가

장애인용 화장실 장애인 차량전용 주차장 장애인 차량대용 주차장 FREE Wi-Fi 요금 소매지 교통 영문시각 정기휴일 및 휴업일 전화 번호

★표의 전화번호는 헬로 다이얼로 미술관, 박물관을 안내합니다.

공원/정원

하마리큐 온시 정원

浜離宮恩賜庭園 ☎03-3541-0200

MAP P27D2, P41B4

'시오이리노이케(연못)'와 2개의 가모바(오리 사냥터)가 있는 에도시대를 대표하는 도쿠가와 정원과 장군가가 소유했던 정원. 연못에 바닷물이 들어오는 시오이리노이케에서는 조수의 간만에 따라 변하는 풍경을 볼 수 있으며 현재 도내에 있는 에도 정원 중에서 그것을 볼 수 있는 곳은 이 정원이 유일하다.

¥ 대인 300엔, 65세 이상 150엔 (대인 60엔 할인 65세 이상 30엔 할인)

📍 주오구 하마리큐테이엔 1-1 📍 쓰키지시지(지하철:E18), 시오도메(지하철:E19)

🕒 9:00~17:00 (입장은 16:30까지) 🗓 12월 29일~1월 1일



구 시바리큐 온시 정원

旧芝離宮恩賜庭園 ☎03-3434-4029

MAP P41C3

지금도 남아 있는 에도 초기의 영주 정원. 일찍이 시오이리(바닷물이 드는 호수)였던 연못을 중심으로 한 '회유식 천수정원'으로 잘 짜인 정원 구성과 자연석의 예술적인 조경 배치가 일품이다.

¥ 대인 150엔, 65세 이상 70엔 (대인 30엔 할인 65세 이상 20엔 할인)

📍 미나토구 가이간 1-4-1 📍 하마마츠조(JR:JK23, JY28), 다이몬(지하철:A09, E20)

🕒 9:00~17:00 (입장은 16:30까지)

🗓 12월 29일~1월 1일 (입시 개원일 등에 관해서는 홈페이지에서 확인해 주십시오)



고이시카와 고라쿠엔 정원

小石川後樂園 ☎03-3811-3015

MAP P41C3

에도 시대 초기에 만들어진 미토 도쿠가와 가문의 정원으로 일본을 대표하는 다이묘 정원 중 하나다. '호수, 강, 산, 전원'을 표현한 경관은 일본과 중국의 경승지를 정교하게 재현했다. 국가 지정 특별 사적·특별 명승.

¥ 대인 300엔, 65세 이상 150엔 (대인 60엔 할인 65세 이상 30엔 할인)

📍 분쿄구 고라쿠 1-6-6 📍 이다바시(JR:JB16, 지하철:E06, N10, T06, Y13), 고라쿠엔(지하철:M22, N11), 스이도바시(JR:JB17, 지하철:H11)

🕒 9:00~17:00 (입장은 16:30까지) 🗓 12월 29일~1월 1일



리쿠기엔 정원

六義園 ☎03-3941-2222

MAP P41C3

에도 시대를 대표하는 무사 정원 중 하나로 1702년 아나기사와 요시아스가 만들었다. 와카(和歌)와 중국 고전 세계의 정취를 바탕으로 한 섬세하고 우아한 '회유식 축산천수' 정원(큰 연못을 중심으로 주변을 둘러보며 감상하는 정원)이다.

¥ 대인 300엔, 65세 이상 150엔 (대인 60엔 할인 65세 이상 30엔 할인)

📍 분쿄구 혼코마고메 6-16-3 📍 고마고메(JR:JY10, 지하철:N14), 센고쿠(지하철:H14)

🕒 9:00~17:00 (입장은 16:30까지) 🗓 12월 29일~1월 1일



구 이와사키 저택 정원

旧岩崎邸庭園 ☎03-3823-8340

MAP P23D2, P25A3

기쁨있는 서양관, 품격이 있는 일본관, 당구실과 정원이 있고 중요 문화재로 지정되어 있다. 메이지 시대의 서양관과 당구실은 로쿠메이칸 등을 설계한 조사이야 콘더의 작품이다.

¥ 대인 400엔, 65세 이상 200엔 (대인 80엔 할인 65세 이상 40엔 할인)

📍 다이토구 이케노하타 1-3-45 📍 유시메(지하철:C13), 우에노히로코지(지하철:G15), 우에노오카치마치(지하철:E09), 오카치마치(JR:JK29, JY04)

🕒 9:00~17:00 (입장은 16:30까지) 🗓 12월 29일~1월 1일



※2023년 7월의 정보입니다. 영업시간, 정기 휴일, 사전 예약의 필요 여부가 변경될 가능성이 있으므로 사전에 확인하여 주십시오.

무코지마 백화원

向島百花園 03-3611-8705



'백화원'이란 '사계절 백화가 흐드러지게 피는 정원'이라는 뜻. 에도시대 후기에 만들어져 화초를 즐기는 서인들의 정원으로 사랑받고 있다.

- ▶ 대인 150엔, 65세 이상 70엔 (대인 30엔 할인 65세 이상 20엔 할인)
- ▶ 스미다구 허가시무코지마 3-18-3 (H) 허가시무코지마(도부:TS05), 게이세이아키히쿠네(게이세이:KS46)
- ▶ 9:00~17:00 (입장은 16:30까지)
- ▶ 12월 29일~1월 3일(임시개원일 등에 관한 정보는 홈페이지에서 확인해 주십시오)



신주쿠	13
시부야 하라주쿠 오모테산도	15
아사쿠사	17
스미다 료고쿠	21
우에노	23

기요스미 정원

清澄庭園 03-3641-5892



다이센시 (大泉水), 쓰키야마 (築山), 가레산수이 (枯山水) 를 중심으로 전국에서 수집한 기암명석을 배치한 메이지시대의 대표적인 회유식 릉센 정원.

- ▶ 대인 150엔, 65세 이상 70엔 (대인 30엔 할인 65세 이상 20엔 할인)
- ▶ 고토구 기요스미 3-3-9 (H) 기요스미시라카와(지하철:14, Z11)
- ▶ 9:00~17:00 (입장은 16:30까지)
- ▶ 12월 29일~1월 1일



아카하바라 오차노미즈	25
긴자	27
마루노우치	29
니혼바시	31
롯폰기 아카사카	35
이케부쿠로	37

구 후루카와 정원

旧古河庭園 03-3910-0394



봄과 가을에 피는 약 100종류, 200그루의 장미와 서양식 건축물의 조화가 아름답다. 일본식 정원과 서양식 정원을 융합한 다이쇼시대 초기의 원형이 남아 있는 귀중한 정원이다.

- ▶ 대인 150엔, 65세 이상 70엔 (대인 30엔 할인 65세 이상 20엔 할인)
- ▶ 기타구 니시가하라 1-27-39 (H) 가미나카자와(JR:JK35), 니시가하라(지하철:N15)
- ▶ 9:00~17:00 (입장은 16:30까지)
- ▶ 12월 29일~1월 1일



오다바 아리아케 아오미	39
시오도메 시바 다케시바	41
시나가와	43
오타	45
시바타	47

도노가야토 정원

殿ヶ谷戸庭園 042-324-7991



MAP P49B3, P51A4

무사시노의 야생초와 샘물이 솟아나는 정원. 넓은 부지의 잔디밭을 중심으로 한 서양식 정원과 고쿠부지 지붕을 활용한 일본식 정원의 조형미가 볼 만하다. 사계절을 통해 가련한 야생초 꽃들을 볼 수 있다.

- ▶ 대인 150엔, 65세 이상 70엔 (대인 30엔 할인 65세 이상 20엔 할인)
- ▶ 고쿠부지사 미나미초 2-16 (H) 고쿠부지(JR:JC16, 세이부:SK01, ST01)
- ▶ 9:00~17:00 (입장은 16:30까지)
- ▶ 12월 29일~1월 1일



기타타마	49
미나미타마	51
니시타마	53
도쿄 섬 지역	55
도쿄 근교의 관광명소	59

신주쿠 교엔

新宿御苑 03-3350-0151



MAP P13D4

1906년에 황실의 정원으로 완공되어 1949년에 일반인에게 공개되었다. 정형식 정원과 풍경식 정원, 일본 정원이 조화를 이루는 유명한 정원이다. 주류 반입 금지, 흡연 금지, 놀이도구 사용 금지 (어린이 관광 제외).

- ▶ 대인 500엔, 65세 이상 250엔, 학생 (고등학생 이상) 250엔 ※신분증 제시 필요, 중학생 이하 무료
- ▶ 신주쿠구 나이토마치 11 (H) 신주쿠교엔마에(지하철:M10) 10월 1일~3월 14일 9:00~16:00(16:30 폐문), 3월 15일~9월 30일 9:00~17:30(18:00 폐문), 7월 1일~8월 20일 9:00~18:30(19:00 폐문) X 월요일 (공휴일일 경우 다음 평일), 연말연시(12월 29일~1월 3일), 특별 개원일은 무휴(3월 25일~4월 24일, 11월 1일~15일)



활경성 신주쿠교엔 관리사무소

공원/정원	61
동물원/식물원	63
여류즈먼트 파크	64
미술관/박물관	65

요요기 공원

代々木公園 03-3469-6081



MAP P15A1

과거에는 육군 요요기 연병장으로 사용했으나 패전 후에는 미군용 기숙사 부지, 도쿄 올림픽 선수촌을 거쳐 공원이 되었다. 공원 내에는 넓은 잔디밭과 중앙광장, 분수, 새들의 성역 등이 있다.

- ▶ 무료
- ▶ 시부야구 요요기 가미조노초 2-1
- ▶ 요요기공원(지하철:C02), 메이지진구마에(하라주쿠)(지하철:C03, F15), 하라주쿠(JR:JY19)
- ▶ 24시간
- ▶ 연중무휴



온시 우에노 동물원

恩賜上野動物園 ☎03-3828-5171



(MAP) P23C2

1882년에 개장한 일본에서 가장 오래된 동물원. 전 세계의 개성 있는 동물들을 만날 수 있다. 자이언트 판더 그와 서식지에 사는 동물의 사육시설 '판더의 숲'이 인기.

- ☎ 대인 600엔 (20% 할인, 도쿄 여행가이드 한권당 1명 할인) ☎ 다이토쿠 우에노코엔 9-83
- ☎ 우에노(JR:JY01, JK30, JU02, JY05, 지하철:G16, H18, 게이세이:KS01), 네츠(지하철:C14)
- ☎ 9:30~17:00 (입장은 16:00까지) ☎ 월요일(공휴일/대체 휴일 또는 도민의 날에 해당할 경우는 그 다음 평일), 12월 29일~1월 1일 ※휴관일 등에 관해서는 시설에 문의하여 주십시오.



다마 동물공원

多摩動物公園 ☎042-591-1611



(MAP) P49C2, P51B3

산의 구릉과 골짜기의 지형, 숲을 정교하게 살린 약 50ha의 광대한 동물원. 계절마다 야생에 가까운 환경에서 동물을 볼 수 있다. 버스를 타고 사자를 가까이서 볼 수 있는 라이온 버스가 리뉴얼 되었으며, 아시아 코끼리를 만날 수 있는 새로운 시설 '아시아 코끼리가 사는 골짜기' 공개에 이어 기린 울타리도 새롭게 오픈.

- ☎ 대인 600엔 (20% 할인, 도쿄 여행가이드 한권당 1명 할인) ☎ 히노시 호도쿠보 7-1-1
- ☎ 다마도부쓰코엔(게이오:KO47, 다마토시모노레일:TT05)
- ☎ 9:30~17:00 (입장은 16:00까지) ☎ 수요일(공휴일/대체 휴일 또는 도민의 날에 해당할 경우는 그 다음 평일), 12월 29일~1월 1일 ※휴관일 등에 관해서는 시설에 문의하여 주십시오.



가사이 임해 수족원

葛西臨海水族園 ☎03-3869-5152



도쿄만에서 오가사와라까지의 도쿄의 바다, 북극에서 남극까지의 세계의 바다, 그리고 심해까지, 다양한 환경에 사는 바다생물과 만날 수 있다. 대형 수조에서 떼지어 헤엄치는 잠다랑어 전시를 비롯해 산호나 산호초와 함께 사는 생물들을 전시하는 '산호초의 바다'도 볼거리다.

- ☎ 대인 700엔 (20% 할인, 도쿄 여행가이드 한권당 1명 할인)
- ☎ 에도가와구 린카이초 6-2-3 ☎ 가사이린카이코엔(JR:JE06)
- ☎ 9:30~17:00 (입장은 16:00까지) ☎ 수요일(공휴일/대체 휴일 또는 도민의 날에 해당할 경우는 그 다음 평일), 12월 29일~1월 1일 ※휴관일 등에 관해서는 시설에 문의하여 주십시오.



이노카시라 공원 동물원

井の頭自然文化園 ☎0422-46-1100



(MAP) P49B4

무사시노의 옛 모습이 남아 있는 이노카시라 공원의 푸른 녹음 속에 일본의 동물을 중심으로 친해지기 쉬운 생물이 살고 있는 동물원. 일본산 민물고기 및 양서류를 보호/증식시키는 '수생물관'이 인기. 기타무라 세이 보의 작품 약 200점을 전시하는 조각원도 볼거리다.

- ☎ 대인 400엔 (20% 할인, 도쿄 여행가이드 한권당 1명 할인) ☎ 무사시노시 고펜야마 1-17-6
- ☎ 기치조지(JR:JB02, JC11, 게이오:IN17) ☎ 9:30~17:00 (입장은 16:00까지)
- ☎ 월요일(공휴일/대체 휴일 또는 도민의 날에 해당할 경우는 그 다음 평일), 12월 29일~1월 1일 ※휴관일 등에 관해서는 시설에 문의하여 주십시오.



진다이 식물공원

神代植物公園 ☎042-483-2300



(MAP) P49C4

사계절 내내 초목과 화초의 아름다움을 감상할 수 있는 시설. 고찰 진다이지 절과 잠복림이 어우러진 무사시노의 자연을 만끽할 수 있다. 2016년 5월에 리뉴얼 오픈한 대문실은 약 1,300종 도내 굴지의 컬렉션을 소유하고 있다.

- ☎ 대인 500엔 (20% 할인, 도쿄 여행가이드 한권당 1명 할인) ☎ 조후시 진다이시 모토마치 5-31-10
- ☎ 미타카(JR:JB01, JC12), 기치조지(JR:JB02, JC11), 조후(게이오:KO18), 쓰쓰지가오카(게이오:KO14)
- ☎ 9:30~17:00 (입장은 16:00까지) ☎ 월요일(공휴일 또는 대체 휴일에 해당할 경우는 그 다음 날), 12월 29일~1월 1일 ※휴관일 등에 관해서는 시설에 문의하여 주십시오.



국립과학박물관 부속 자연교육원

国立科学博物館附属自然教育園 ☎03-3441-7176



(MAP) P43A1

도쿄도 구내 중 유일하게 풍부한 자연의 모습이 남아있는 귀중한 삼림녹지. 원내에는 숲, 초원, 연못, 늪 등이 있어서 사계절 내내 다양한 동물과 식물을 관찰할 수 있다.

- ☎ 대인 320엔(60엔 할인), 고등학생(고등전문학생 포함) 이하 및 65세 이상, 장애인과 보호자 1명은 무료
- ☎ 미나토구 시로카네다이 5-21-5 ☎ 메구로(JR:JY22, 지하철:01, N01, 도큐:MG01), 시로카네다이(지하철:02, N02) ☎ 9:00~16:30 (5월 1일~8월 31일 9:00~17:00) ※입장은 16:00까지
- ☎ 월요일(공휴일 또는 대체 휴일에 해당할 경우는 그 다음 평일), 공휴일 다음 날 (단 토요일 또는 일요일인 경우에는 개원), 12월 28일~1월 4일



사진 제공: 국립과학박물관 부속 자연교육원

어뮤즈먼트 파크

도쿄돔 시티

東京ドームシティ ☎03-5800-9999



MAP P25B1

유원지와 도쿄돔, 호텔, 레스토랑 & 슌이 갖추어진 엔터테인먼트 에어리어. 도쿄돔 천연온천 스파리쿠아도 인기가 있다.

- ☑ 무료 입장, 이용 요금은 별도
- 📄 분교구 고라쿠 1-3-61
- 📄 스이도바시(JR:JB17, 지하철:11), 고라쿠엔(지하철:M22, N11)
- 📄 시설에 따라 다름

*1: 장애인 전용 주차장은 주차 차량수 제한 있음



아사쿠사 하나야시키

浅草花やしき ☎03-3842-8780

MAP P17B2, P21A2

일본에서 가장 오래된 유원지로 알려져 있다. 아사쿠사에서만 느낄 수 있는 옛 정서를 즐기는 유원지. 1953년에 세워진 롤러코스터가 오랜 인기를 누리고 있다.

- ☑ 공식 웹사이트 참조
- 📄 다이토구 아사쿠사 2-28-1
- 📄 아사쿠사(지하철:A18, G19, 도부:TS01, 츠쿠바익스프레스:TX03)
- 🕒 10:00~18:00 (계절, 날씨에 따라 변경 있음)
- ☑ 점검 관리를 위한 휴원일 (공식 웹사이트 참조)



Tokyo Hello Kitty Land

サンリオピューロランド ☎042-339-1111

MAP P49D2, P51B3

헬로키티, 마이 멜로디, 시나모롤 등 산리오 캐릭터들이 모두 모여있는 실내용 테마파크. 어트랙션도 인기다.

- ☑ 데이 패스포트 어른 3,600엔~5,300엔 ※티켓 요금은 입장일에 따라 다름
- 📄 다마시 오치아이 1-31
- 📄 게이오타마센터(게이오:KO41), 오다큐타마센터(오다큐:OT06), 다마센터(다마토시모노레일:TT01)
- 🕒 10:00~17:00 (공식 웹사이트 참조)
- ☑ 비정기 휴일 (공식 웹사이트 참조)



요미우리랜드

よみうりランド ☎044-966-1111

MAP P49C3, P51B4

자연의 지형을 최대한 살린 반데테롤러코스터나 대관람차 등의 어트랙션이 가득한 곳. '만들기'를 테마로 한 유원지 에어리어 'Goodjoba!-'도 인기. 가을~봄까지 반짝이는 일루미네이션과 바다 느낌이 나는 수영장도 큰 호평을 얻고 있다.

- ☑ 입장료 대인 1,800엔 ※그 외는 공식 웹사이트 참조 (할인은 문의 필요)
- 📄 이나기시 야노쿠치 4015-1
- 📄 게이오요미우리랜드(게이오:KO37)
- 🕒 시기에 따라 다름 (공식 웹사이트 참조)
- ☑ 비정기 휴일 (공식 웹사이트 참조)



도쿄 조이폴리스

東京ジョイポリス ☎03-5500-1801

MAP P39C2

국내 최대급 실내용 테마파크. 최신 기술을 구사한 VR과 절규코스터 등 20종류 이상의 어트랙션을 즐길 수 있다. 화제의 애니메이션과 게임의 제휴 이벤트도 개최하고 있다.

- ☑ 성인 입장료 1,200엔, 원데이 패스 5,000엔 (입장+어트랙션 자유이용 포함)
- 📄 미나토구 다이바 1-6-1 텍스 도쿄 비치 씨사이드몰 3-5층
- 📄 오다이바 해변공원(유리카모메:U06), 도쿄 텔레포트(리카인사:R04)
- 🕒 10:00~20:00(최종 입장 19:15) ※변동 있음
- ☑ 비정기 휴일 (공식 웹사이트 참조)



워너 브라더스 스튜디오 투어 도쿄 - 더 메이킹 오브 해리 포터

ワーナー ブラザーズ スタジオツアー東京 - メイキング・オブ・ハリー・ポッター



유원지 '도시마엔' 터에 2023년 6월에 오픈한 '메이킹 오브 해리 포터'에서는 웅장한 영화 세트, 의상, 소품과 마법 동물들을 만날 수 있다. '해리 포터'의 영화 제작 마법이 담긴 새로운 워크스루형 엔터테인먼트 시설이다.

- ☑ 공식 웹사이트 참조
- 📄 도시마엔 (지하철:E36, 세이부:S139)
- ☑ 공식 웹사이트 참조



*'Wizarding World' and all related names, characters and indicia are trademarks of and ©Warner Bros. Entertainment Inc. - Wizarding World publishing rights ©J.K. Rowling.

신주쿠	13
시부야 하라주쿠 오도세산	15
아사쿠사	17
스미다 료고쿠	21
우에노	23
아키하바라 오차노미즈	25
긴자	27
마루노우치	29
니혼바시	31
롯폰기 아카사카	35
이케부쿠로	37
오다이바 아리아케 아이미	39
시오도메 시바 다케시바	41
시나가와	43
오타	45
시바타마	47
기타타마	49
미나미타마	51
니시타마	53
도쿄 섬 지역	55
도쿄 근교의 관광명소	59
공원/정원	61
동물원/식물원	63
어뮤즈먼트 파크	64
미술관/박물관	65

미술관/박물관

도쿄도 미술관

東京都美術館 ☎03-3823-6921



(MAP) P23B2

1926년에 우에노 온시 공원 내에 개관한 일본 최초의 국립 미술관. 특별전과 기획전이 열리며, 아트 라운지나 레스토랑 등에서 편하게 쉴 수 있다.

☑ 전시에 따라 다름 (할인은 문의 필요)

📍 다이토쿠 우에노 고엔 8-36 📍 우에노(JR:JJ01, JK30, JU02, JY05, 지하철:G16, H18)

🕒 9:30~17:30 (특별전 개최 중의 금요일은 20:00까지) ※입관은 폐관시간 30분 전까지

☒ 제1/3월요일, 특별전/기획전은 월요일(공휴일/대체휴일인 경우는 다음 날), 연말연시, 정비기간 휴관

*1: 장애인 차량 전용 주차장은 사전에 문의하여 주십시오.



©도쿄도 미술관

도쿄도 에도도쿄 박물관

東京都江戸東京博物館 ☎03-3626-9974



(MAP) P21C2

상설 전시실에서는 에도 도쿄의 역사와 문화를 다양한 복원 모형과 풍부한 자료로 소개하고 있다.

☑ 대인 600엔 (상설전)

📍 스미다구 요코야미 1-4-1 📍 로코구(JR:JB21, 지하철:E12)

🕒 9:30~17:30 (토요일은 19:30까지) ※입관은 폐관시간 30분 전까지

☒ 월요일 (공휴일 또는 대체 휴일에 해당할 경우는 그 다음 날), 연말연시

※2022년 4월~2025년까지 개수 공사로 인해 휴관예정.



에도 도쿄 다테모노엔(옥외 건축 박물관)

江戸東京たてもの園 ☎042-388-3300



(MAP) P49B3, P51A4

자연 산책을 즐기면서 옛 상가와 고풍스러운 대중탕 등의 건물을 볼 수 있는 야외 건축 박물관.

☑ 대인 400엔(20% 할인)

📍 고가네이시 사쿠라초 3-7-1 (도립 고가네이 공원내)

📍 무사시코가네이(JR:JC15), 하나코가네이(세이부:SS18)

🕒 9:30~17:30 (10~3월은 16:30까지) ※입관은 폐관시간 30분 전까지

☒ 월요일 (공휴일 또는 대체 휴일에 해당할 경우는 그 다음 평일), 연말연시

*1:Wi-Fi 일부한정



도쿄도 사진미술관

東京都写真美術館 ☎03-3280-0099



국내외에서 수집한 사진 작품과 미디어 작품 전시를 볼 수 있으며, 1층 홀에서는 미술관이 고른 양질의 영화를 상영하고 있다.

☑ 전시/상영마다 다름 (할인은 문의 필요)

📍 메구로구 미타 1-13-3 (에비스 가든플레이스 내)

📍 에비스(JR:JA09, JS18, JY21, 지하철:H02)

🕒 10:00~18:00 (목, 금요일은 20:00까지) ※입관은 폐관시간 30분 전까지

☒ 월요일 (공휴일 또는 대체 휴일에 해당할 경우는 그 다음 평일), 연말연시



도쿄도 현대미술관

東京都現代美術館 ☎050-5541-8600*



약 5,600점의 소장 작품으로 현대 미술의 흐름을 전망할 수 있다. 컬렉션의 전시나 대규모의 국제전을 시작으로 특색있는 기획전시 등, 회화, 조각, 패션, 건축, 디자인 등 폭넓은 현대 미술에 관련된 전람회를 개최하고 있다.

☑ 대인 500엔 (20% 할인) (MOT 컬렉션전) 📍 고토쿠 미요시 4-1-1

📍 기요스미시라카와(지하철:E14, Z11) 🕒 10:00~18:00 (입관은 17:30까지)

☒ 월요일(공휴일 또는 대체 휴일에 해당할 경우는 그 다음 평일), 전시를 교체 기간, 연말연시

*1: 장애인 차량 전용 주차장은 사전에 문의하여 주십시오.



Photo: Kenta Hasegawa

도쿄도 정원미술관

東京都庭園美術館 ☎050-5541-8600*



(MAP) P43A1

푸른 숲과 정원에 둘러싸여 있어, 자연과 아르데코 양식의 건축물, 미술품을 함께 감상할 수 있는 미술관.

☑ 전시마다 다름 (20% 할인) 📍 미나토구 시로가네다이 5-21-9

📍 메구로(JR:JY22, 지하철:I01, N01, 도큐:MG01), 시로가네다이(지하철:I02, N02)

🕒 10:00~18:00 (입장은 17:30까지)

☒ 월요일(공휴일 또는 대체 휴일에 해당할 경우는 그 다음 평일), 전시를 교체 기간(정원만 입장 가능, 입장료는 별도 필요함. 휴관일 제외), 연말연시



※2023년 7월의 정보입니다. 영업시간, 정기 휴일, 사전 예약의 필요 여부가 변경될 가능성이 있으므로 사전에 확인하여 주십시오.

이데미쓰 미술관

出光美術館 ☎050-5541-8600*



일본 및 중국의 회화와 글, 도자기를 중심으로 매년 6회 전시회를 개최하고 있다. 로비에서 보이는 아름다운 교교(황궁) 숲의 풍경이 유명하다.

- ☑️ 대인 1,200엔, 고등학생 이상 800엔, 중학생 이하 무료(다만, 보호자의 동반이 필요)(200엔 할인)
- 📍 지요다구 마루노우치 3-1-1 데이게키 빌딩 9층 📞 유라쿠초(JR:JK25, JY30, 지하철:Y18)
- 🕒 10:00~17:00 (공식 웹사이트 참조)
- ☒ 월요일(공휴일 또는 대체휴일의 경우는 개관), 전시물 교체 기간, 연말연시
- *1: 데이게키 빌딩



오타 기념미술관

太田記念美術館 ☎050-5541-8600*

MAP P15B3

우키요에를 전문적으로 전시하는 미술관. 가쓰시카 호쿠사이, 우타가와 히로시게, 우타가와 구니요시의 대표작을 포함한 소장 작품이 약 15,000점에 달한다. 매달 작품을 교체하며, 다양한 기획전을 통해 우키요에의 다채로운 매력을 소개하고 있다.

- ☑️ 전시에 따라 다름
- 📍 시부야구 진구마에 1-10-10 📞 하라주쿠(JR:JY19), 메이지진구마에(하라주쿠)(지하철:C03, F15)
- 🕒 10:30~17:30 (입관은 17:00까지)
- ☒ 월요일(공휴일 또는 대체 휴일에 해당할 경우는 그 다음 평일), 전시물 교체 기간



에이세이 문고

永青文庫 ☎03-3941-0850



호소카와 가문에 전해져 내려오는 물건 등이 공개 전시되어 있다. 국보 8점을 포함하여 수많은 미술 공예품과 역사자료를 소장하고 있고, 연 4회 정도 테마별로 작품을 전시한다.

- ☑️ 대인 1,000엔, 70세 이상 800엔, 대학생/고등학생 500엔(각 100엔 할인) ※특별전은 별도 요금
- 📍 분쿄구 메지로다이 1-1-1
- 📍 메지로(JR:JY14) 🕒 10:00~16:30 (입관은 16:00까지)
- ☒ 월요일(공휴일 또는 대체 휴일에 해당할 경우는 그 다음 평일), 전시물 교체 기간, 연말연시



오카모토 다로 기념관

岡本太郎記念館 ☎03-3406-0801

1996년에 사망하기 전까지 오카모토 다로가 생활하던 아틀리에에 겸 주거지. 이곳에서 모든 작품을 구상하고 제작하였다. 아틀리에, 살롱, 정원을 공개하고 있고, 기획 전시실에서는 수시로 기획전을 개최하고 있다.

- ☑️ 대인 650엔 📍 미나토구 미나마미야오야마 6-1-19
- 📍 오모테산도(지하철:C04, G02, Z02)
- 🕒 10:00~18:00 (입관은 17:30까지)
- ☒ 화요일 (공휴일 또는 대체 휴일의 경우는 개관), 연말연시, 전시물 교체 기간



도구리 미술관

戸栗美術館 ☎03-3465-0070

MAP P15C1

일본에서 몇 안 되는 고도자기 전문미술관. 이마리아키와 나베시마야키 등의 하젠 자기와 중국, 한반도의 동양 도자기를 주로 소장하고 있다. 기획 전시전이 매년 4회씩 개최된다.

- ☑️ 전시마다 다름 📍 시부야구 쇼우토 1-11-3
- 📍 시부야(JR:JA10, JS19, JY20, 지하철:F16, G01, Z01, 도큐:DT01, TY01)
- 🕒 10:00~17:00 (금요일, 토요일 20:00까지) ※입관은 폐관시간 30분 전까지
- ☒ 월요일, 화요일(공휴일 또는 대체 휴일의 경우는 개관, 월요일 다 공휴일 또는 대체 휴일의 경우, 그 다음 평일에 휴관), 전시물 교체 기간, 연말연시



우에노의 숲 미술관

上野の森美術館 ☎03-3833-4191



미술관이 주최하는 공모전을 비롯해, 매년 추천 위원에 의해 선출된 젊은 작가들을 소개하는 현대 미술전 "VOCA전"을 여는 등, 주목받는 전시회가 많이 열리고 있다.

- ☑️ 전시에 따라 다름(100엔 할인)
- 📍 다이토구 우에노 코엔 1-2
- 📍 우에노(JR:JJ01, JK30, JU02, JY05, 지하철:G16, H18, 게이세이:KS01)
- 🕒 10:00~17:00 (입관은 16:30까지) ※전시에 따라 변경될 수 있음
- ☒ 전시물 교체 기간, 비정기 휴일



신주쿠	13
시부야	15
하라주쿠	17
오모테산도	21
아사카사	23
스미다	25
료고쿠	27
우에노	29
아키하바라	31
오자노미즈	35
긴자	37
마루노우치	39
니혼바시	41
롯폰기	43
아카사카	45
이케부쿠로	47
오다이바	49
아리야케	51
아이오미	53
시오도메	55
시바	59
다케시바	61
시나가와	63
오타	65
시바타마	67
기타타마	69
미나미타마	71
니시타마	73
도쿄 섬 지역	75
도쿄 근교의	79
관광명소	81
공원/정원	83
동물원/식물원	85
어뮤즈먼트	87
파크	89
미술관/박물관	91

※2023년 7월의 정보입니다. 영업시간, 정기 휴일, 사전 예약의 필요 여부가 변경될 가능성이 있으므로 사전에 확인하여 주십시오.

일본과학미래관(Miraikan)

日本科学未来館 03-3570-9151



MAP P39D2

일상의 소박한 의문부터 최신 테크놀로지, 지구환경, 우주 탐구, 생명의 신비에 이르기까지 다양한 스케일로 현재진행형 과학기술을 체험할 수 있다. 돔 시어터 가이아에서는 3D 영상 작품 '버스타이: 우주와 나를 이어 주는 것'과 '9차원에서 온 남자'를 상영하고 있다.

¥ 대인 630엔, 18세 이하 210엔(토요일은 무료) **일본 130엔 할인, 18세 이하 50엔 할인** ※특별전, 동시어터는 별도 요금 **🚗** 고토쿠 야오미 2-3-6 **🚗** 텔레콤센터(유리카모메:U09) **🕒** 10:00~17:00

❌ 화요일(공휴일 또는 대체휴일의 경우는 개관), 연말연시(12월 28일~1월 1일)



아이다 미쓰오 미술관

相田みつを美術館 03-6212-3200



MAP P27A2, P29C3

서도가이자 시인으로 '자신의 말', '자신의 글'로 마음에 와닿는 작품을 많이 남긴 아이다 미쓰오의 글을 접할 수 있는 미술관이다. 마음에 있는 그대로를 적은 글을 읽고, 삶에 힘을 북돋아 주는 공간에 둘러 보자. 전시 작품에는 영어 번역이 있다.

¥ 대인 1,000엔 **🚗** 지요다구 마루노우치3-5-1 도쿄국제포럼 지하1층

🚗 유라쿠초(JR:JK25, JY30, 지하철:Y18)

🕒 10:00~17:00 ❌ 월요일(공휴일 또는 대체휴일의 경우는 개관), 연말연시



도쿄국립박물관

東京国立博物館 050-5541-8600*



MAP P23B3

일본을 중심으로 동양의 고미술, 고미술, 고고유물을 6개의 전시관에서 일반 공개하고 있다. 소장품 수는 약 12만점으로 일본에서 가장 역사가 오래된 박물관이다.

¥ 대인 1,000엔 (100엔 할인), 대학생 500엔 ※특별전은 별도 요금 **🚗** 다이토쿠 우에노 코엔 13-9

🚗 우에노(JR:JJ01, JK30, JU02, 지하철:G16, H18), 우구야스다니(JR:JK31, JY06)

🕒 9:30~17:00 (입관은 16:30까지)

❌ 월요일(공휴일 또는 대체 휴일에 해당할 경우는 그 다음 평일), 연말연시, 임시 휴관일

※특별전 입장 방법 등은 공식 웹사이트 참조



국립 서양미술관

国立西洋美術館 050-5541-8600*



MAP P23C3

중세 말기부터 18세기 말기까지 활동한 고전적 명장들의 그림을 비롯해, 19세기 중반부터 20세기 초반에 활동한 모네, 르노와르의 서양 회화, 그리고 로댕 등의 프랑스 근대 조각상 등이 상설 전시되어 있다.

¥ 대인 500엔 (100엔 할인, 도쿄 여행가이드 환권당 1명 할인) ※특별전은 별도 요금

🚗 다이토쿠 우에노 코엔 7-7 **🚗** 우에노(JR:JJ01, JK30, JU02, JY05, 지하철:G16, H18), 게이세이 우에노(게이세이:KS01) **🕒** 9:30~17:30 (금, 토요일은 20:00까지) ※입관은 폐관시간 30분 전까지

❌ 월요일(공휴일 또는 대체 휴일에 해당할 경우는 그 다음 평일), 연말연시 (12월 28일~1월 1일)



©The National Museum of Western Art, Tokyo

도쿄국립근대미술관

東京国立近代美術館 050-5541-8600*



MAP P25D1, P29A1

일본 최초의 국립 미술관으로서 1952년에 개관하였다. 소장품은 회화, 조각(입체조형), 판화, 수채화, 소묘, 사진 등으로 매우 다양하며, 총 13,000점을 넘는다. 19세기 말부터 현대까지의 작품을 전시하고 있어, 근대 일본 미술의 흐름을 알 수 있다(소장품 갤러리).

¥ 대인 소장 작품전 500엔 (100엔 할인) ※기획전에 따라 다름

🚗 지요다구 기타노마루 코엔 3-1 **🚗** 다케바시(지하철:T08)

🕒 10:00~17:00 (금, 토요일은 20:00까지) ※입관은 폐관시간 30분 전까지

❌ 월요일(공휴일 또는 대체 휴일에 해당할 경우는 그 다음 평일), 전시를 교체 기간, 연말연시



아트존 미술관

アーティゾン美術館 050-5541-8600*



MAP P29C4, P31C1

2020년 1월 새로운 미술관으로 개관. 전신은 브리짓스톤 미술관이다. 최신 공기 조절형 무료 음향 가이드를 갖추고 고대에서 현대에 이르기까지 미술의 다채로운 즐거움을 선사한다.

¥ 전시에 따라 다름 **🚗** 주오구 교바시 1-7-2 **🚗** 도쿄(JR:JC01, JE01, JK26, JO19, JT01, JU01, JY01, 지하철:M17), 교바시(지하철:G10), 니혼바시(지하철:A13, G11, T10) **🕒** 10:00~18:00 (금요일은 20:00까지 개관, 휴일 제외) ※입관은 폐관시간 30분 전까지 ※공식 웹사이트 참조 ❌ 월요일(공휴일 또는 대체 휴일에 해당할 경우는 그 다음 평일), 전시를 교체 기간, 연말연시, 기타

※날짜, 시간 지정예약제 (공식 웹사이트 참조)



국립영화 아카이브

国立映画アーカイブ ☎050-5541-8600* (MAP P27A3, P29D4, P31D1)

영화 필름과 관련 자료를 수집하고 보존하는 일본에서 유일한 국립영화기관. 전시실에서는 일본 영화의 역사를 다방면으로 이해하기 위한 상설전과 기획전이 열리고 있으며, 나가세 기념품 OZU/소형 홀에서는 국내외의 영화가 상영되고 있다.

- ☑️ 대인 전시실 250엔(50엔 할인) ※상영은 기획에 따라 다름
- 🕒 주오구 교바시 3-7-6 📍 교바시(지하철:G10), 다카라즈카(지하철:A12)
- 🕒 전시실 11:00~18:30 (입실은 18:00까지 ※매일 말 금요일 야간 개장 있음) ※공식 웹사이트 참조
- ☒ 월요일, 상영 준비 및 전시 교체 기간, 연말연시



국립 과학박물관

国立科学博物館 ☎050-5541-8600* (MAP P23C3)

일본관에서는 '일본 열도의 자연과 우리'를 테마로 일본의 풍요로운 자연과 일본 열도의 생성 과정을 소개. 지구관에서는 '지구 생명사와 인류'를 테마로 생물의 진화와 다양성, 과학 기술사 등에 관하여 전시하고 있다.

- ☑️ 대인 630엔(100엔 할인), 고등학교생(고등전문학생 포함) 이하 및 65세 이상, 장애인과 보호자 1명은 무료 ※특별전 별도 요금 🕒 다이토쿠 오에노코엔 7-20 📍 우에노(JR:JJ01, JK30, JU02, JY05, 지하철:G16, H18), 게이세이우에노(게이세이:KS01) 🕒 9:00~17:00 (입관은 16:30까지) ☒ 월요일(공휴일 또는 대체 휴일에 해당할 경우는 그 다음 평일), 12월 28일~1월 1일, 훈증 기간(6월 하순경)



미쓰이 기념미술관

三井記念美術館 ☎050-5541-8600* (MAP P29B4, P31B2)

국가 중요문화재에 지정된 미쓰이 본관에 개설되었다. 에도시대 이후 350년에 걸친 미쓰이 가의 역사적 물품 중에서 수집한 국보 6점, 중요문화재 75점, 중요미술품 4점을 비롯하여, 일본과 동양의 미술 공예품 약 4,000 점과 우표 컬렉션 약 13만 점을 소장하고 있다. (상설 전시 없음)

- ☑️ 대인 1,000엔, 학생 500엔, 특별전 대인 1,500엔, 학생 1,000엔
- 🕒 주오구 니혼바시 무료마치 2-1-1 미쓰이 본관 7층 📍 미쓰코시마에(지하철:G12, Z09), 신니혼바시(JR:JO20), 니혼바시(지하철:A13, G11, T10) 🕒 10:00~17:00 (입관은 16:30까지) ☒ 월요일(공휴일 또는 대체 휴일에 해당할 경우는 그 다음 평일), 전시를 교체 기간, 연말연시, 임시 휴관일



네즈 미술관

根津美術館 ☎03-3400-2536 (MAP P35C1)

회화, 서적, 도자기, 철공, 섬유 등 다양한 일본 및 동양의 고미술품 컬렉션을 보존하며 전시하고 있다. 소장품 중에는 국보 7점, 중요문화재 89점이 포함되어 있다. 사계절의 자연을 느낄 수 있는 정원을 산책하거나 경관을 아름다움 카페, 뮤지엄 스텝 등 매력적이다.

- ☑️ 특별전 대인 1,500엔, 학생 1,200엔, 중학생 이하 무료. 기획전 대인 1,300엔, 학생 1,000엔, 중학생 이하 무료 🕒 미나토구 미나마미야오야마 6-5-1 📍 오모데산도(지하철:C04, G02, Z02) 🕒 10:00~17:00 (입관은 16:30까지) ☒ 월요일(공휴일 또는 대체 휴일에 해당할 경우는 그 다음 평일), 전시를 교체 기간, 연말연시 ※날짜, 시간 지정예약제(공식 웹사이트 참조)



스미다 호쿠사이 미술관

すみだ北斎美術館 ☎03-6658-8936 (MAP P21C2)

가장 유명한 우키요에사의 한 명, 가쓰시카 호쿠사이의 작품을 보유하여 다채로운 테마로 호쿠사이의 전람회를 개최하는 미술관. 4K 고화질 모니터등을 사용한 작품 해설도 있어 호쿠사이와 그 작품의 매력을 이해하기 쉽게 소개하고 있다.

- ☑️ 대인 400엔 ※AURORA(상설전시실) 🕒 스미다구 카메사와 2-7-2 📍 료고쿠(JR:JB21, 지하철:E12) 🕒 9:30~17:30 (입관은 17:00까지)
- ☒ 월요일(공휴일 또는 대체 휴일에 해당할 경우는 그 다음 평일), 연말연시



도검 박물관

刀剣博物館 ☎03-6284-1000 (MAP P21C1)

일본도 문화의 보급을 위한 일본도 전문박물관으로서 1968년 개관. 국보와 중요문화재를 포함해 1000년이 넘는 역사를 가진 일본도의 아름다움과 매력을 전하는 전시가 열리고 있다.

- ☑️ 대인 1,000 엔 🕒 스미다구 요코야미 1-12-9 📍 료고쿠(JR:JB21, 지하철:E12) 🕒 9:30~17:00 (입관은 16:30까지)
- ☒ 월요일(공휴일 또는 대체 휴일에 해당할 경우는 그 다음 평일), 전시를 교체 기간, 연말연시



신주쿠	13
시부야	15
하리주쿠	15
오모데산도	15
아사쿠사	17
스미다	21
료고쿠	21
우에노	23
아카하바라	25
요자노미즈	25
긴자	27
마루노우치	29
니혼바시	31
롯폰기	35
아카사카	35
이케부쿠로	37
오다이바	39
아리아케	39
아이미	39
시오도메	41
시바	41
다케시바	41
시나가와	43
오타	45
시바마타	47
기타타마	49
미나미타마	51
니시타마	53
도쿄 섬 지역	55
도쿄 근교의	59
관광명소	59
공원/정원	61
동물원/식물원	63
에뮤즈먼트	64
파크	64
미술관/박물관	65

롯데기 아트 트라이앵글

MAP P35B2,C2

지도상에서 삼각형의 모양을 그리는 국립신미술관, 산토리 미술관, 모리 미술관. 아트 거점으로 3개 미술관이 제휴하고 있다. 국립신미술관은 국내 최대의 전시 공간을 싣려 다채로운 전시회를 개최한다. 산토리 미술관은 '생활속의 미'를 기본이념으로 한 도쿄 미드타운 내에 있는 미술관. 모리 미술관은 현대 아트를 축으로 다양한 전람회를 개최하며 22시까지 개관한다(화요일 제외). 티켓의 반권을 가져가면 다른 두개 미술관의 대상 전람회가 할인되는 '아트로 할인'도 실시중.



©국립신미술관

국립신미술관



国立新美術館 ☎050-5541-8600*

- 📌 전시에 따라 다름
- 📍 미나토구 롯폰기 7-22-2
- 📍 노기자카(지하철:C05)
- 🕒 전시에 따라 다름 (입관은 폐관시간 30분 전까지)
- ☑ 화요일 (공휴일 또는 대체 휴일에 해당할 경우는 그 다음 평일), 연말연시

산토리 미술관




サントリー美術館 ☎03-3479-8600

- 📌 전시에 따라 다름(중학생 이하 무료) (100엔 할인)
- 📍 미나토구 아카사카 9-7-4 도쿄 미드타운 갤러리A 3층
- 📍 롯폰기(지하철:E23, H04)
- 🕒 10:00~18:00 (금, 토요일은 20:00까지)
- ※입관은 폐관시간 30분 전까지
- ☑ 화요일, 전시 교체 기간, 연말연시



©Keizo Kioku



모리 미술관



森美術館 ☎050-5541-8600*

- 📌 전시에 따라 다름(일반 친구 요금에서 대인 200엔 할인, 일부 전시회는 대인 할인 가격이 변동되는 경우가 있음)
- 📍 미나토구 롯폰기 6-10-1 롯폰기힐스 모리타워 53층
- 📍 롯폰기(지하철:E23, H04)
- 🕒 10:00~22:00 (화요일은 17:00까지)
- ※입관은 폐관시간 30분 전까지
- ☑ 전시 교체 기간

※2023년 7월의 정보입니다. 영업시간, 정기 휴일, 사전 예약의 필요 여부가 변경될 가능성이 있으므로 사전에 확인하여 주십시오.

도쿄 뮤지엄 구룽토 패스 2024

약 100개의 미술관·박물관 등의 입장권과 할인권을 모은 유용한 전자 티켓입니다.



자세한 것은 웹사이트를 확인해 주십시오:

WEB www.rekibun.or.jp/en/grutto/

*판매 기간: 2025년 1월 31일까지



도쿄도 관광 자원봉사자

이런 활동을 하고 있습니다!

길거리에서



관광명소나 교통편 등 여행객의 질문에 대해 드립니다.



도쿄도청에서



도청사나 도청 전망실을 안내합니다.



관광 가이드 서비스

도쿄의 다양하고 매력적인 명소를 도는 가이드 투어를 많이 실시하고 있습니다.

- 언어: 영어, 한국어, 중국어, 독일어, 프랑스어, 이탈리아어, 스페인어
- 날짜 및 출발시간: 매일 오후 1시 출발 (연말 연시 제외)
*코스 12는 오전 10시 출발
*코스 2, 8, 9는 오전 10시와 오후 1시 출발
*각 코스 출발 15분 전에 모여주세요.
- 예약: 3일전까지 예약이 필요

- 집합장소: 도쿄관광정보센터 신주쿠 고속버스 터미널 (3층)
*투어 참가자는 최대 5명까지입니다.
*가이드의 요금은 참가자 부담입니다.
*본 가이드 서비스는 자원봉사자에 의한 서비스이며, 이동은 주로 대중교통과 도보를 이용합니다.
*출발시간과 요금이 변경될 수 있습니다.

코스 1 정원 산책과 다도 체험

1 약 3시간

코스 2 도쿄의 중심 "신주쿠"! 백화점 지하매장이나 쇼핑에서 일본의 "제철"을 만끽

2 약 2시간 30분

코스 3 역시 아사쿠사 루트

3 약 3시간 30분

코스 4 에도의 정서와 스모의 거리 료고쿠

4 약 4시간

코스 5 고쿄히가시교엔, 가이엔

5 약 3시간

코스 6 신주쿠에서 30분, 역사와 자연을 만끽

6 약 3시간 30분

코스 7 하늘에서, 바다에서, 새로운 각도에서 대도시 도쿄를 바라보는 코스

7 약 3시간 30분

코스 8 하라주쿠 거리 산책과 신사

8 약 3시간

코스 9 일본 거리풍경과 도심의 오아시스

9 약 2시간 30분

코스 10 일본 건축과 국회 견학

10 약 3시간 30분

코스 11 일본 정원, 차, 먹거리, 모노즈쿠리, 일본문화입문

11 약 4시간

코스 12 다카오산, 풍부한 자연과 산과 일본인의 마음을 느껴볼 수 있는 코스

12 약 6시간 30분

코스 13 사찰 참배, 자연, 어른의 도시, 일본인의 마음의 위안처를 둘러보는 코스

13 약 3시간 30분

자세한 정보나 예약, 이외의 투어에 대해서는 GO TOKYO 웹사이트를 확인해 주십시오.

WEB www.gotokyo.org/kr/guide-services/

GO TOKYO Volunteer Guides

🔍 검색



무료 Wi-Fi 서비스

도쿄에서 무선 인터넷을 사용할 수 있는 지역이 급격히 늘어남에 따라 카페, 역, 공항 등 광범위한 지역에서 빠른 무선인터넷을 사용할 수 있다.

TOKYO FREE Wi-Fi (blue-sticker)

장소: 도쿄 도내

사용방법: 네트워크 목록에서 'FREE_Wi-Fi_and_TOKYO'를 선택. 본 서비스 포털 사이트가 표시되면 '인터넷에 접속합니다'를 누름. 등록방법은 두 가지가 있다. 1) '이메일 주소로 등록'을 선택. 입력 화면이 표시되면 이메일 주소를 등록하고 '이용 규약'에 동의한다. 등록된 이메일 주소에 본등록용 URL을 기재한 이메일이 도착. 이메일에 기재된 URL을 누르면 본등록 완료. 2) 이용하는 SNS를 선택. 선택한 SNS에 로그인.



대응언어: EN 簡 繁 韓

※(OpenRoaming, green-sticker)로 순차적으로 전환 중입니다.

TOKYO FREE Wi-Fi (OpenRoaming, green-sticker)

장소: 도쿄 도내

사용방법: 1) TOKYO FREE Wi-Fi 웹사이트에 접속합니다(<https://wi-fi.metro.tokyo.lg.jp/en>). 2) Google, Apple 또는 LINE ID를 먼저 설정합니다. 3) 웹사이트에서 프로필을 설치합니다(한 번만). 4) OpenRoaming을 지원하는 Wi-Fi 스팟에서는 자동 연결됩니다(SSID: TOKYO_FREE_Wi-Fi).
※안전하고 잘 끊어지지 않는 Wi-Fi입니다.
※통신 무제한입니다.



대응언어: EN 簡 繁 韓

JR-EAST FREE Wi-Fi

장소: JR 동일본 일부 역, 에키타비 컨시어지, 신칸센과 일부 재래선 특급 열차, 나리타 익스프레스 열차 내

사용방법: SSID 'JR-EAST_FREE_Wi-Fi'를 선택. 브라우저를 실행하여, 화면의 지시에 따라 접속. 첫회에만 이메일 주소의 등록 필요함.



대응언어: EN 簡 繁 韓

JR 동일본 제공

Japan Wi-Fi auto-connect

장소: 일본 전국의 공항과 열차내, 편의점과 카페등

사용방법: 어플을 인스톨하여 유저 등록. Wi-Fi존에 가면 자동으로 연결됨.

대응언어: EN 簡 繁 韓 TW



그외 언어: 베트남어, 말레이시아어, 인도네시아어, 따갈로그어, 프랑스어, 스페인어, 독일어, 이탈리아어, 러시아어, 포르투갈어

FREE Wi-Fi Passport

장소: 일본 국내 수십만 곳

사용방법: 로밍 프로바이더로 'SoftBank'를 선택. 전용번호*에 전화를 하고 음성 가이드에서 비밀번호를 확인. 'FREE_Wi-Fi_PASSPORT'를 선택 후, 로그인 화면에서 ID (전화번호)와 비밀번호를 입력.
*전용번호는 언어에 따라 다름. 웹사이트를 확인 할 것.



대응언어: EN 簡 繁 韓

FREESPOT

장소: 일본내 약 12,000 스팟

사용방법: SSID 'freespot' = SecurityPassword (AES)'을 선택. 비밀번호 'freespot'를 입력 후, FREESPOT에 연결되면 Web 브라우저 화면 지시에 따라 디바이스를 등록. (SSID는 장소에 따라 다를 수 있습니다.)



대응언어: EN 簡 繁 韓

HANEDA FREE WIFI

장소: 하네다 공항 제1/제2/제3터미널

사용방법: SSID 'HANEDA-FREE-WIFI'를 선택. Web 브라우저를 실행, 'Access the Internet here'를 누른다.

대응언어: EN 簡 韓



EN 영어 簡 중국어 (간자체) 繁 중국어 (번자체)
한 한국어 TW 태국어

자세한 정보는 이쪽으로:

[WEB www.gotokyo.org/kr/](http://www.gotokyo.org/kr/)



여행자 일반 정보



기후

사계절이 있으며 3월~5월의 봄과 9월~11월의 가을은 지내기 편하다. 그러나 6월 중순~7월은 비가 오는 날이 많다(장마). 여름은 낮에는 기온이 올라가며 밤에는 무덥다. 겨울은 맑은 날이 많으나 춥고 건조한 날이 계속된다.



통화

통화 단위는 엔(¥). 지폐는 10,000엔, 5,000엔, 2,000엔, 1,000엔의 4종류. (현재 2,000엔 지폐는 거의 유통되지 않음) 동전은 500엔, 100엔, 50엔, 10엔, 5엔, 1엔의 6종류.



환율, 환전

2023년 9월 29일 현재 100원=11.10엔.
환전은 은행, 우체국, 호텔, 공항의 환전소 등에서 가능하다.



해외 신용카드 등을 이용할 수 있는 ATM

일본 국내의 유초(우체국) ATM 과 세븐뱅크 ATM, 이온은행 ATM 에서는 VISA, MasterCard, Diners Club, American Express 등의 신용카드와 전세계의 주요 은행에서 발행한 PLUS 나 Cirrus 등의 로고가 있는 현금카드를 이용할 수 있다.

※그 밖의 ATM에 대해서는 각 카드 회사의 웹 사이트에서 확인해 주십시오.

① 유초은행 ATM

WEB www.jp-bank.japanpost.jp/en/ias/en_ias_index.html

② SEVEN BANK Seven Bank ATMs

WEB www.sevenbank.co.jp/intlcard/index3.html

③ AEON Bank AEON BANK

WEB www.aeonbank.co.jp/atm/en/



우편

일본에서 해외로 보내는 우편물은 우체국에서 보낸다. 엽서나 편지는 호텔에 맡기거나 거리 또는 관광지에서 있는 우체통에 넣으면 된다. 엽서는 전부 100엔. 편지는 지역에 따라 120엔에서 260엔 사이다.



흡연

공공시설은 원칙적으로 전면금연이나 흡연장소가 있는 시설도 있다. 변화가의 노상이나 가게, 음식점 등에 금연표지가 있는 경우는 흡연할 수 없다.



전압, 전원

일본의 전압은 100V. 주파수는 50/60Hz. 해외에서 가져온 전기제품은 변압기를 이용하는 것이 좋다. 콘센트는 전부 2핀식.



수돗물

도쿄도는 안전한 수도공급 시스템을 갖추고 있으므로 안심하고 수돗물을 직접 마실 수 있다.



소비세

2019년 10월 1일부터 일본의 소비세가 10%로 인상되었다. 식료품 등 일부 상품은 8%인 경우도 있다. 표시 가격에는 소비세가 포함되어 있는 경우도 포함되어 있지 않은 경우가 있으니 확인이 필요하다.

면세 제도

면세 대상은 일반 물품(가전제품, 옷, 주얼리 등)의 경우, 한 명의 일본 비주거자가 동일 매장서 같은 날 구입한 5,000엔 이상의 것이어야 하며 소모품(식품, 음료, 의약품, 화장품 등)의 경우, 동일 매장서 같은 날 구입한 5,000엔 이상, 50만엔 이하의 것이어야 한다. 일반물품과 소모품을 합산하여 면세 받을 수 있다. 상세 내용은 일본관광청 확인이 필요하다.

일본 면세점 쇼핑 가이드

WEB www.japan.travel/ko/plan/japans-tax-exemption/



Japan. Tax-free Shop

도쿄도 내의 숙박시설은 과세 대상.

숙박요금(1인1박)	10,000엔 미만	10,000엔 이상 15,000엔 미만	15,000엔 이상
세액	비과세	100엔	200엔

※숙박세는 이 책자를 비롯하여 관광안내소 및 도쿄도 관광진흥을 위해 사용됩니다.



영업시간

은행 9:00~15:00 ☒ 휴무일: 토, 일, 공휴일

우체국 9:00~17:00 ☒ 휴무일: 토, 일, 공휴일

백화점 10:00~20:00 ☒ 휴무일: 점포마다 다름

행정기관 9:00~17:00 ☒ 휴무일: 토, 일, 공휴일

여행 중 안전에 대해서

자연재해 대비 요령



지진

지진 발생시에는 먼저 낙하물에 주의하며 가방 등으로 머리를 보호해 주세요. 당황하여 밖으로 나가지 않도록 합시다.



실외에 있을 경우

흔들림이 멈추면 여진이나 2차 재해에 주의하며 넓은 부지로 대피하여 주십시오.



해안가에 있을 경우



쓰나미가 발생할 가능성이 있으며 해변만이 아닌 강가에서도 발생할 가능성이 있습니다. 쓰나미는 반복해서 물러올 수도 있으므로 경고가 해제될 때까지 해안에 가까이 가지 않도록 해 주십시오. 주변 사람들의 행동을 보고 높은 곳이나 쓰나미 피난소로 대피하여 주십시오.



실내에 있을 경우

흔들림이 멈추고 비상등이 켜져 있을 경우에는 벽을 따라 걸어서 대피하고 스텝의 지시에 따라 주세요. 안전이 확보되지 않은 엘리베이터를 이용한 대피는 피해 주시길 바랍니다.



안전이 확인되면



여진과 2차 재해에 주의하며 숙박 장소로 돌아가 인터넷, 텔레비전, 라디오 등으로 후속 정보를 모아 주십시오.



화산 분화

화산 분화에 관한 정보는 TV, 라디오 등을 통해 전달됩니다. 도로 외곽의 화산 분화라도 도로에 영향(화산재나 대중교통 운행 장애, 도로 통제 등)이 발생할 가능성도 있으므로 주의하시기 바랍니다. 도내 도서 지역 화산에서 분화가 발생하면 분석 등으로부터 몸을 보호하기 위해 견고한 건물 등으로 대피해 주십시오. 단, 대규모 화쇄류 등이 발생하여 시설에 도달할 가능성이 있는 경우에는 그 자리에서 즉시 대피해야 합니다. 주변 사람들의 행동을 확인하면서 멈추지 말고 대피해 주십시오.



화재

점내에 있을 경우에는 종업원의 지시에 따라 피난하여 주십시오. 호텔 안에 있을 경우에는 119에 긴급 전화를 걸어 비상구로 대피하여 주십시오.

▶ 비상전화 119



온열질환

온열질환은 고온 다습한 환경에 신체가 적응을 못해 생기는 여러 가지 증상을 말합니다.

응급 처치

- ▶ 시원한 장소로 이동하기.
- ▶ 옷을 느슨하게 하고 몸을 식혀 준다.
- ▶ 수분, 염분을 보충한다.

▶ 비상전화 119

예방 및 대책

- ▶ 목이 마르지 않더라도 틈틈이 수분과 염분을 보충한다.
- ▶ 모자나 양산으로 햇볕을 피한다.
- ▶ 젖은 수건이나 냉각 용품으로 목을 시원하게 한다.



대풍/홍수

기상청에서 경보 등의 방재 기상 정보가 발표되므로 인터넷, 텔레비전, 라디오 등에서 정보를 얻어 상황에 맞는 행동을 해 주십시오.

1. 주의보

기상청이 호우나 강풍에 의한 자연재해가 발생할 우려가 있다고 판단한 경우에 발표합니다.

- ▶ 지자체가 발표하는 대피 순서에 유의해 주시길 바랍니다. 비나 태풍이 예상되는 지역에서 대피시 지원이 필요한 분(장애인, 고령자, 영유아)이 있을 경우에는 미리 대피 요령을 검토해 주십시오.

2. 경보

중대 재해 발생의 우려가 있을 경우에 발령되며 해당 지역에 주의를 요청합니다.

- ▶ 지자체가 발표하는 피난 정보에 주의하며 재빠르게 대피하여 주십시오.

3. 특별 경보

경보 발표 기준을 훨씬 넘어선 수십 년에 한번 있는 대재해 발생 가능성이 높은 경우에 발표됩니다.

- ▶ 재빨리 안전한 장소로 이동하는 등 안전을 확보하기 위한 행동을 취합니다.



질병 및 부상

몸이 아프면 의료기관에서 진료를 받으시길 바랍니다. 이용 시간이나 긴급 정도에 따라 이용할 수 있는 의료기관이 달라질 수 있습니다. 호텔이나 관광시설에 있을 때는 직원과 상담해 주십시오.

다국어 의료기관 검색:

https://www.jnto.go.jp/emergency/kor/mi_guide.html



※ 긴급 시에는 119번으로

편리한 어플과 서비스

긴급시



다국어

도쿄도 방재 어플

재해시 / 만일의 경우에 대비하여 도움이 되는 도쿄도 공식 방재 어플입니다.
www.bousai.metro.tokyo.lg.jp/1005744/index.html



다국어

도쿄도 방재 웹 사이트

재해시 최신 정보 발신과 일상 생활시 방재 정보를 제공하는 도쿄도 방재 홈페이지입니다.
www.bousai.metro.tokyo.lg.jp/



영어

JNTO (Japan Safe travel) 공식 X(옛 트위터) @JapanSafeTravel

JST는 일본 정부 관광국 (JNTO)이 관리하며 외국인 관광객의 안전에 관한 정보와 자연재해시의 최신 정보를 제공하고 있습니다.



영어, 중국어, 한국어

일본 여행객 핫라인

050-3816-2787

일본 정부 관광국 (JNTO)은 24시간 연중무휴로 관광객을 위해 직통 전화를 운영하고 있습니다.
 관광 정보와 사고, 긴급 사태가 발생한 경우 상담해 주십시오.
www.japan.travel/ko/plan/hotline/

(24시간 무휴)



다국어

Safety tips

긴급 지진 속보, 쓰나미 경보, 기상 특별 경보, 피난 권고 등을 푸시형 통지로 알려주는 재난 정보 제공 앱입니다.



최신 정보



다국어

NHK WORLD-JAPAN

NHK WORLD-JAPAN은 일본의 공공 보도 기관 NHK의 국제 서비스입니다. 텔레비전, 라디오, 온라인을 통해서 일본과 아시아의 최신 정보를 전세계에 제공하고 있습니다.
www3.nhk.or.jp/nhkworld/ko/



다국어

Travel Japan -The Official Japan Guide

일본 정부 관광국 (JNTO)이 제공하는 외국인 여행자용 관광 웹 사이트입니다.
www.japan.travel/ko/kr/



유용한 정보



다국어

도쿄 유니버설 디자인 내비게이션

도쿄 유니버설 디자인 내비게이션은 고령자, 장애인, 어린 자녀를 동반한 가족 단위 등 모든 사람들이 외출 시 필요한 정보를 쉽게 얻을 수 있도록 도내 시설, 교통수단 등에 대한 유니버설 디자인 정보 및 배리어 프리 정보를 집약한 포털 사이트이다. www.udnavi.tokyo/





체재중 트러블 대응



교통사고를 당했을 경우에는...

우선 침착하게 110번에 신고해 주십시오. 언제 어디서 사고가 일어났는지, 본인의 이름과 전화번호, 차번호를 정확히 알려주십시오.

비상전화 **110**번



도난이나 사건을 당했을 경우에는...

우선 침착하게 110번에 신고해 주십시오. 언제 어디서 사고가 일어났는지, 피해 상황, 본인의 이름과 전화번호 등을 정확히 알려주십시오.

비상전화 **110**번



몸이 아프거나 다쳤을 경우에는...

갑자기 몸이 아프거나 부상을 입어 긴급을 요할 경우에는 즉시 119번에 신고해 주십시오.

의료정보 P.76

비상전화 **119**번



길을 잃거나 물건을 분실했을 경우에는...

곤란한 상황에 처했을 경우에는 파출소(KOBAN)를 찾아주십시오. 파출소는 역이나 번화가 등 사람들이 많이 모이는 장소에 있으며 경찰관이 24시간 체제로 상주하고 있습니다.

분실물 취급소 P.76

파출소로

110번 / 119번 신고방법

공중전화의 경우는 수화기를 들고 긴급신고용의 빨간 버튼을 누른 후 110번/119번을 누른다.

전화기 110번을 누른다

휴대폰으로 걸 경우는 함부로 현장에서 이탈하지 말고 전원을 켜 채로 둔다.

무슨 일이 일어났는지를 먼저 알리며 부상자가 있을 경우에는 구급차를 요청한다.

언제 어디서 사고가 발생했는지 침착하게 전한다.

전화기 119번을 누른다

휴대폰으로 걸 경우는 본인이 휴대폰을 사용하고 있다는 것을 알려준다.

화재인지 구급인지를 명확히 전한다.

현 위치와 근처의 건물명을 전하고 부상자나 환자의 상태도 전한다.

디지털 사이니지

유용한 여행 정보를 검색하려면 디스플레이를 터치하십시오. 무료 Wi-Fi도 사용할 수 있습니다!

제공 정보

관광 명소, 이벤트, 숙박시설, 다국어 메뉴가 있는 레스토랑, 국제 카드를 사용할 수 있는 ATM, 코인 로커 등을 찾아 볼 수 있습니다.

대응 언어

일본어, 영어, 중국어(간자체/번자체), 한국어

재해시*

NHK 텔레비전 방송 또는 다국어의 재해 관련 정보 발신 등으로 바뀝니다. *원칙적으로 진도 6 이상의 대규모 재해시에만 해당



디지털 사이니지 위치는 각 에리어 페이지 지도에서 **i** 마크 참조.

유용한 연락처 및 서비스



도쿄 관광정보 센터

도쿄도청☎03-5321-3077
 하네다 공항☎03-6428-0653
 게이세이 우에노☎03-3836-3471

신주쿠 고속버스 터미널 (3층)☎03-6274-8192
 다마 (에큐트 다치카와 3층)☎042-527-8611

도쿄 관광 안내 데스크: 🌐 tokyotouristinfo.com/kr/

일본정부관광국 (JNTO)

신도쿄빌딩 1층<투어리스트 인포메이션센터 (TIC)>☎03-3201-3331
 도쿄도 지요다구 마루노우치 3-3-1 9:00~17:00 휴관일 1월 1일 MAP P.27A2, P.29C2
 🌐 www.japan.travel/ko/plan/tic/



교통기관

항공정보

하네다공항☎03-5757-8111
 나리타국제공항☎0476-34-8000
 간사이국제공항☎072-455-2500

전철 정보

JR 동일본 🌐 www.jreast.co.jp/multi/ko/index.html
 도쿄 메트로 승객 센터☎0120-104-767
 ※ ☎ 0120(NTT) 무료 통화



분실을 취급소

도쿄 메트로☎0570-033-777
 도에이 교통(버스, 지하철)☎03-3816-5711
 경시청☎0570-550-142
 하네다공항☎03-5757-8111

나리타국제공항* 제1터미널☎0476-32-2105
 제2터미널☎0476-34-5220
 제3터미널☎0476-34-4195
 ※출국 수속 전/입국 수속 후



유스호스텔

일본 유스호스텔협회☎03-5738-0546

도쿄 센트럴 유스호스텔☎03-3235-1107



의료정보

도쿄보건의료정보센터(히마와리)☎03-5285-8181
 AMDA(국제의료정보센터)☎03-6233-9266
 소방전화서비스(의료기관안내)☎03-3212-2323



국제전화

국제전화 거는 법

국제전화 사업자 번호-010-국가번호 -지역번호-전화번호(0)로 시작하는 번호는 기본 0을 빼고 눌러 주십시오)

국제전화 사업자 번호

NTT커뮤니케이션즈☎0033
 KDDI☎001
 소프트뱅크 텔레콤☎0061



다국어 번역 서비스

Voice Tra

🌐 voicetra.nict.go.jp/ko/

iOS

Android



Microsoft Translator

🌐 www.microsoft.com/ko-kr/translator/apps/features/

iOS

Android



대사관

대사관 정보는 웹사이트를 확인해 주세요: 🌐 www.mofa.go.jp/about/emb_cons/protocol/



자이언트 판다를 비롯한 전 세계의 동물들을 만날 수 있다

우에노 동물원

- 1882년에 개원한 일본 최초의 동물원. 도심에 있으면서도 자연과 그 경관을 유지하며 세계의 동물들을 볼 수 있다.



타마 동물공원

- 자연이 풍부한 넓은 원내에서 무리 지어 사는 많은 동물들을 사육하는 동물원.



박진감 넘치는 사자 버스



TOKYO ZOOS & AQUARIUM

카사이 일해 수족원

- 도쿄만이 한눈에 바라다보이는 카사이 일해공원 내에 있으며, 600여 종의 세계 바다 생물과 친근한 수변 환경을 만날 수 있는 수족원.



도넛 모양의 대형 수조에서 헤엄치는 참다랑어 무리

이노카시라 공원 동물원

일본에서 서식하는 동물들을 중심으로 전시



이노카시라 공원 동물원

- 개치조지 거리와 녹음이 우거진 이노카시라 언시 공원에 인접한 동물원. 동물원, 조카관 등이 있는 '본원'과 수생물관이 있는 '분원'이 있다.

야생 생물의 보전

도립 동물원·수족원 내 곳은 일본 국내와 세계 각지의 동물원·수족관 등과 제휴해 야생 생물과 그 서식 환경 보전에 힘쓰고 있다.

이 책자를 지침하면 입장료 20% 할인

자세한 사항은 63페이지의 각 동물원·수족원 소개란 또는 홈페이지를 확인하여 주십시오.

<https://www.tokyo-zoo.net/korean/>



動物取扱業者の名称:
公益財団法人
東京動物園協会
令和5年度版
(令和5年8月31日時点)

事業所の名称: 恩賜上野動物園 東京都台東区上野公園9-83
動物取扱責任者: 平野雄三
展示22東京都展第001465号(平成19年5月24日~令和9年5月23日)

事業所の名称: 多摩動物公園 東京都日野市程久保7-1-1
動物取扱責任者: 豊嶋省二
展示21東京都展第100646号(平成19年3月15日~令和9年3月14日)

事業所の名称: 葛西臨海水族園 東京都江戸川区臨海町6-2-3
動物取扱責任者: 吉本悠人
展示22東京都展第001489号(平成19年5月29日~令和9年5月28日)

事業所の名称: 井の頭自然文化園 東京都武蔵野市御嶽山1-17-6
動物取扱責任者: 吉澤円
展示21東京都展第100592号(平成19年2月16日~令和9年2月15日)

어떻게 가면 될까요?



무료로 제공되는 서비스!
시작해 보자!

온라인 관광안내

 Tokyo Tourist Online Guide
Tokyo Tourist Information Center

※언어 지원: 한국어, 일본어, 영어, 중국어

도쿄 맛집, 만끽하려면

EAT  **東京**
TOKYO RESTAURANT SEARCH ENGINE

일식을 즐기는 방법과
에티켓도 소개!

다국어
대응



다국어 메뉴가 있는
약**1,900**개 점포를 게재
메뉴 열람도 가능합니다!



TOKYO
METROPOLITAN
GOVERNMENT

음식점 찾기는 이쪽으로!


menu-tokyo.jp/index.php?lang=ko



Tokyo Vegan & Vegetarian Restaurant Guide

Over **120**
restaurants in Tokyo!

Includes many restaurants
that vegans and vegetarians
can enjoy!




◀ Check the Guidebook ▶

*Available in English

TOKYO MUSLIM Travelers' Guide

Around **180**
restaurants and
facilities
for Muslim visitors!

Muslim-friendly restaurants,
shops, mosques, and hotels
are here!



Tokyo Camii

www.tokyotower.co.jp/kr/

탑덱 투어는
사전 예약 시 할인!



TOKYO TOWER TOP DECK TOUR

화려하게 빛나는 전망대에서 바라보는 아름다운 도쿄, 힐링과 감동이
공존하는 꿈의 여행에 오신 것을 환영합니다.

높이 250m 탑덱에서 도쿄 타워의 역사와 현재, 그리고 미래를 느낄
수 있는 체험형 전망 투어, 그것이 바로 '탑덱 투어'입니다.

65th ANNIVERSARY
6.5 TOKYO TOWER
1958 — 2023

Tokyo City

TOURIST & BUSINESS INFORMATION



Tokyo City i

관광정보센터

도쿄역 마루노우치 남쪽 출구에서 도보1분



관광안내소



카페



관광안내 데스크



교통 및 숙박 예약



투어 예약



무료 Wi-Fi



우편 서비스



카페

다국어 안내

EN

中

한



도쿄 서브웨이 티켓
판매중!



공식 사이트 URL: <https://ko.tokyocity-i.jp/>
연중무휴 (KITTE 휴관일을 제외) 9:00-19:00 (카페 7:00-23:00)
*영업시간은 예고 없이 변경되는 경우가 있습니다.



도쿄 주요 관광정보 공식 사이트 URL: <https://centraltokyo-tourism.com/ko>
연중무휴 (교바시 에도그란 휴관일을 제외)
9:00-21:00



외관



내관



관광 안내데스크



WiFi 루터 대여



무료 Wi-Fi



선물 판매

각종 문화체험 실시중!! (관내 한정)

다국어 안내

EN

中



도쿄 서브웨이 티켓
판매중!



Tokyo Chuo City Tourist Information Center

도쿄 추오구 관광 정보 센터

도쿄메트로 긴자선 교바시역 8번 출구 직결
도쿄역 야에스 남쪽 출구에서 도보 5분, 교바시 에도그란 지하1층

YouTube channel Fun to travel in Tokyo!

TOKYO BAY
Symphony Cruise

도쿄만 크루징 레스토랑 SYMPHONY



<크루징 플랜>

✨ 점심 11:50~14:00 ✨ 일몰 16:20~18:20
 ✨ 오후 15:00~15:50 ✨ 저녁 19:00~21:30

자세한 사항은 홈페이지에서
확인해주세요 ▶




Tokyo Bay Cruising Restaurant SYMPHONY

www.symphony-cruise.co.jp

都心の空のかけはし列車
東京モノレール
× Little Twin Star



귀여운 차내
키키&라라 모노레일 운행 중!
오리지널 굿즈도 체크!



© 21 SANRIO CO., LTD. APPR. NO. 144210

하네다공항 ↔ 도심은
도쿄 모노레일로!

▶ 하네다공항 ↔ 하마마츠초 최단 13분!

※제3터미널 ↔ 하마마츠초 공항쾌속 이용

▶ JAPAN RAIL PASS, JR EAST PASS
등 이용 가능!



신용카드로
하네다 ↔ 하마마츠초
모바일 티켓 구매 가능!



하마마츠초에서
JR 야마노테선에
직결!

하마마츠초

하네다 공항 제3터미널

하네다 공항 제1터미널

하네다 공항 제2터미널



스페셜 도쿄 관광 티켓

Tokyo Multi-value Travel Tickets

https://ars-tcvb.linktivity.io



교통 티켓으로 교환



시설 입장권



도쿄 관광에 도움이 되는 할인 티켓을

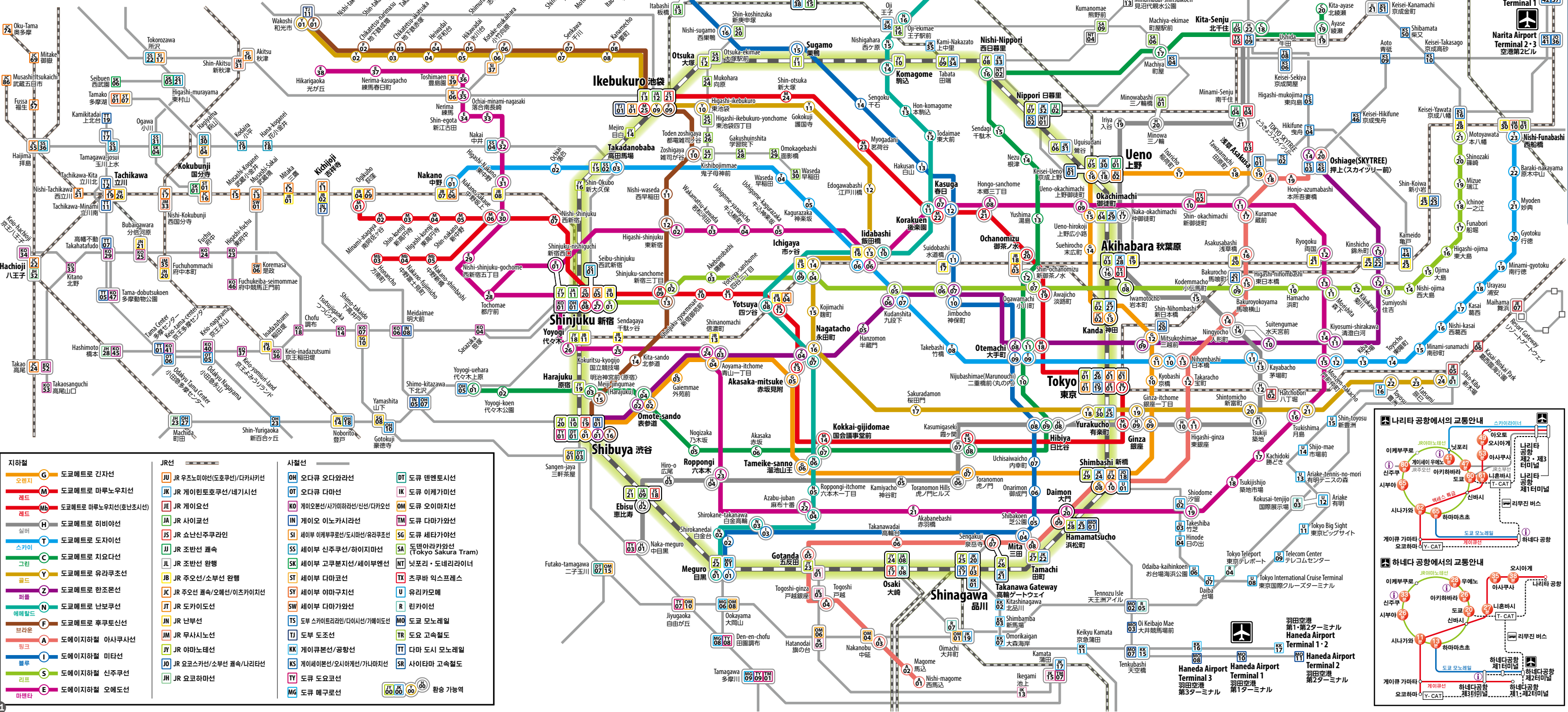
온라인에서 구입,
QR코드로 간단히 티켓 발권 가능!

대용 언어: 한국어, 영어, 중국어(번체/간체), 일본어



페이지에서 지하철 노선과 환승안내를 검색할 수 있습니다.

도쿄도 교통국 www.kotsu.metro.tokyo.jp/kor/
도쿄 메트로 www.tokyometro.jp/kr/index.html



지하철

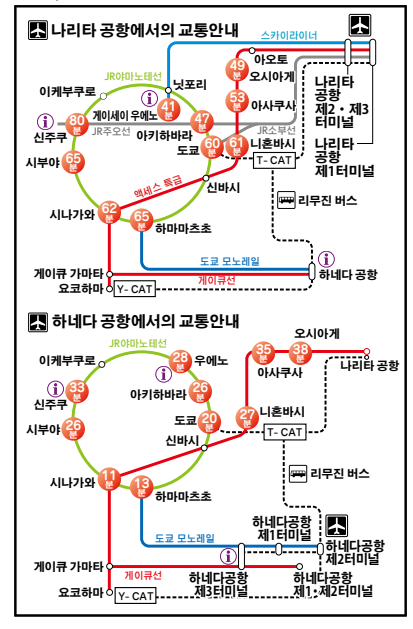
- 오렌지 G 도쿄메트로 긴자선
- 레드 M 도쿄메트로 마루노우치선
- 레드 Mb 도쿄메트로 마루노우치선(혼난초시선)
- 실버 H 도쿄메트로 히비야선
- 스카이 T 도쿄메트로 도자이선
- 그린 C 도쿄메트로 치요다선
- 골드 Y 도쿄메트로 유리쿠조선
- 퍼플 Z 도쿄메트로 한조론선
- 에메랄드 N 도쿄메트로 난부쿠선
- 브라운 F 도쿄메트로 후쿠토신선
- 핑크 A 도메이지하철 아사쿠사선
- 블루 I 도메이지하철 미타선
- 리프 S 도메이지하철 신주쿠선
- 마젠타 E 도메이지하철 오에도선

JR선

- JU JR 우츠노미야선(도호쿠선)/다카사키선
- JK JR 게이힌토호쿠선/네기시선
- JE JR 게이요선
- JR JR 사카이선
- JS JR 쇼난신주쿠라인
- JJ JR 조반선 쾌속
- JL JR 조반선 완행
- JB JR 주오선/소부선 완행
- JC JR 주오선 쾌속/오메선/이즈카이치선
- JT JR 도카이도선
- JN JR 난부선
- JM JR 무사시노선
- JY JR 아마다테선
- JO JR 요코카쓰선/소부선 쾌속/나리타선
- JH JR 요코하마선

사철선

- OH 오다큐 오다와라선
- OT 오다큐 다마선
- KO 게이오본선/사기미하라선/신선/다카오선
- IN 게이오 이노카시리선
- SI 세이부 이케부쿠로선/도시마선/유리쿠조선
- SS 세이부 신주쿠선/하이지마선
- SK 세이부 고쿠분지선/세이부엔선
- ST 세이부 다마코선
- SY 세이부 아마구치선
- SW 세이부 다가와선
- TS 도부 스카이트라이언/다시선/가메이도선
- TJ 도부 도조선
- TS 도부 스카이트라이언/다시선/가메이도선
- KK 게이큐본선/공항선
- KS 게이세이본선/오시게선/가나미치선
- TY 도큐 도요코선
- MG 도큐 메구로선
- DK 도큐 덴엔토시선
- IK 도큐 이케가미선
- OM 도큐 오미야치선
- SG 도큐 세타가야선
- SA 동엔아라카와선(Tokyo Sakura Tram)
- NT 닛포리·도네리라이너
- TK 츄쿠바 익스프레스
- U 유리카모메
- R 린카이선
- MO 도쿄 모노레일
- TR 도쿄 고속철도
- TT 다마 도시 모노레일
- SR 사이타마 고속철도
- 00 00 00 환승가능역



도쿄도 지하철 노선지도

도쿄의 모든 것을 여기서

GO TOKYO

The Official Tokyo Travel Guide

교통?



행사안내?

쇼핑?



<https://www.gotokyo.org/kr/>

Meet Tokyo as never before.

HELLO! TOKYO FRIENDS

Make friends in "Roblox" & Take your special travel with "AR"!



Official Website



The photo is for reference only. It may differ from the actual screen.



도쿄 브랜드의 PR 거점

#Tokyo Tokyo BASE



“도쿄 오미야게 (도쿄 선물)”



일본문화를 체험해 보세요!



도쿄에 관한 정보 배포

#Tokyo Tokyo BASE

하네다공항 제3터미널 4층 EDO MARKET PLACE
영업시간: 아침 8시~밤 9시
연중무휴



TokyoTokyo

인기 명소부터 숨은 명소까지

도쿄 관광 팸플릿을 다수 게재 중!



도쿄 관광 디지털 팸플릿 갤러리
TOKYO Brochures

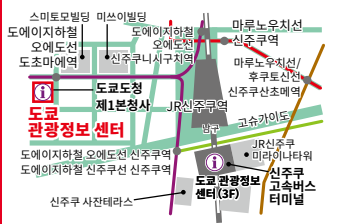
<https://www.gotokyo.org/book/ko/>



지원되는 언어 | 한국어, 일본어, 영어, 간체자, 번체자, 태국어, 그 외 언어

도쿄도청 제1본청사 1층

신주쿠구 니시신주쿠 2-8-1
☎ 03-5321-3077
🕒 9:30~18:30
☑️ 연말연시, 도청사 점검일
인터넷 설비 있음
무료 Wi-Fi 이용가능



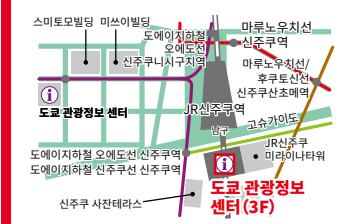
도쿄 관광정보 센터



도쿄의 관광안내, 관광지/관광루트의 소개, 교통수단의 안내 및 도쿄 시내의 숙박시설 등을 소개하고 있습니다. 관광 팸플릿이나 지도를 다수 배치해 두고 있습니다.
※영업시간은 상황에 따라 변경 가능성 있음

신주쿠 고속버스 터미널 3층

시부야구 센다가야 5-24-55
☎ 03-6274-8192
🕒 6:30~23:00
☑️ 연중 무휴
인터넷 설비 있음
무료 Wi-Fi 이용가능



하네다 공항 제3터미널 2층

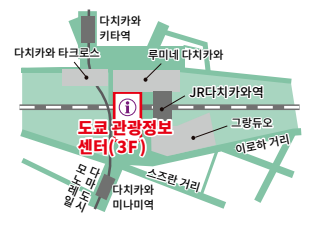
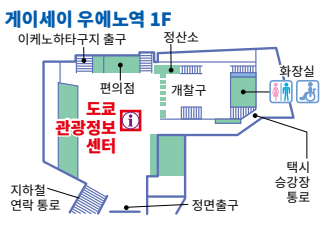
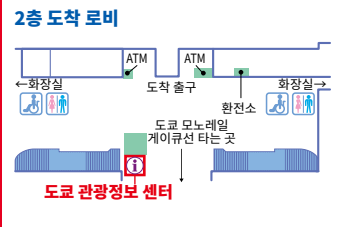
오타구 하네다공항 2-6-5
☎ 03-6428-0653
🕒 24시간 영업
☑️ 연중 무휴
인터넷 설비 있음
공항시설의 무료 Wi-Fi 이용가능

게이세이 우에노 역 개찰구 앞

다이토구 우에노코엔 1-60
☎ 03-3836-3471
🕒 8:00~18:30
☑️ 연중 무휴
인터넷 설비 있음
무료 Wi-Fi 이용가능

다마

에쿠트 다치카와 3층
다치카와시 시바사키초 3-1-1
☎ 042-527-8611
🕒 월~토요일 10:00~21:30
일요일/공휴일 10:00~21:00
☑️ 연중 무휴
인터넷 설비 있음
무료 Wi-Fi 이용가능



📍 전국관광 PR 코너

도쿄도와 전국 지방자치 단체가 제휴하여 일본 각 지역의 매력을 소개하는 전국의 정보 발신 거점.

도쿄도청 제1본청사 1층 신주쿠구 니시신주쿠 2-8-1 ☎ 03-5321-0566 🕒 9:30~18:30 ☑️ 연말연시, 도청사 점검일
※영업시간은 상황에 따라 변경 가능성 있음

WEB 도쿄 관광공식사이트 'GO TOKYO'

도쿄의 최신 관광정보가 가득합니다. 꼭 방문해 주세요.

www.gotokyo.org/kr/



Tokyo Convention & Visitors Bureau
162-0801 도쿄도 신주쿠구 아야부키초 346번지 6 닛신빌딩 6층
www.tcvb.or.jp/en/



リサイクル性
この印刷は、印刷用の紙へリサイクルできます。