

- 凡例
- 地址
 - 電話號碼
 - 開館時間
 - 休息日
 - 設施使用費
 - 交通手段



MAP C2 荒木町

江戸時期這裡是松平攝津守的宅邸，是一座有瀑布的庭園，明治時期被稱為「江戸の箱根」，風光明媚。從大正到昭和中期作為充滿風情的花街熱鬧非凡，現在充滿懷舊氣氛的小飯店、日式飯館等沿著緩坡和小巷一家連著一家。



DATA

從地鐵「曙橋站」步行10分鐘、地鐵「四谷三丁目站」步行5分鐘

MAP C2 新道路

從四谷見附交叉口面向新宿，向右可以看見「新道路」的路牌。新道路是和新宿路平行的餐飲店街。狹窄通道兩旁，有很多大眾化飲食店和居酒屋，還有很多各地的傳統料理。



DATA

從JR或地鐵「四谷站」步行2分鐘

MAP C3 四谷見附橋

大正2年(1913年)都內最先建造的步道上橋。作為通往赤坂離宮(迎賓館)的橋樑，以融合周邊風景的古典法式設計建設完成。平成3年(1991年)進行了重新整修，但從欄桿和橋燈等仍可探尋當時的風采。以前的高欄則展示在新宿歷史博物館正面玄關前。

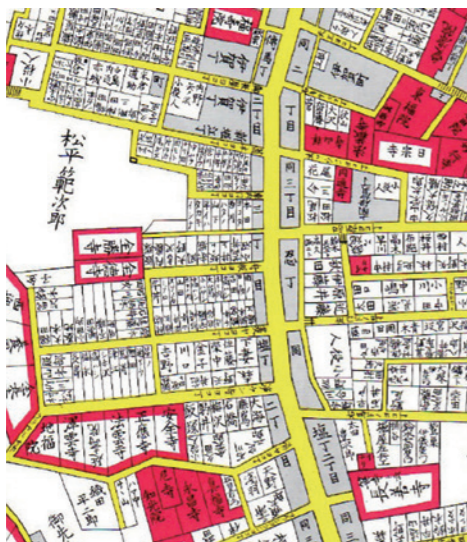


DATA

JR四谷站上方

區域 橫丁

四谷至今仍保留有許多江戸時期以來的橫丁名。在這裡有繁衍10代以上的家族，此外，還有很多名人悄悄光顧的老店、名店。從江戸時期傳承而來的悠閒氛圍也是四谷的一大魅力。環遊橫丁感受歷史文化和風情也是只有在四谷才能找到的樂趣之一。



新宿周邊路線圖



COLUMN 新宿小知識

內藤辣椒

江戸的傳統蔬菜，內藤辣椒。江戸時期內藤家的別墅(現在的新宿御苑)周邊栽種了數量眾多的辣椒據說田地都被染成了火紅一片。平成22年(2010年)，為使這一景象重現，四谷地區協會將辣椒苗派發給居民，成功使染紅整個城市的辣椒景象復活。在地區節日等時，可以充分享受製作「內藤八房七色辣椒」的樂趣。



MAP SERIES 地圖系列

觀光地圖帶您步行遊玩新宿(全部5個區域)

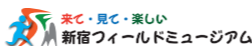


關於本書中的各個場所，在2020年1月份上已有登載。

2019-9-2801

一般社團法人新宿觀光振興協會

郵遞區號160-0023 新宿區西新宿6-8-2 產業會館「BIZ新宿」3樓
TEL 03-3344-3160・日語受理 FAX 03-3344-3190・日語受理
info@kanko-shinjuku.jp・日語受理
http://www.kanko-shinjuku.jp



四谷

四谷 YOTSUYA

MAP B4 明治神宮外苑

為將明治天皇和昭憲皇太后的功業永垂青史而建造。以國家的重要文化遺產聖德紀念繪畫館為中心，周邊配備了神宮球場、高爾夫練習場、滑冰場等體育設施。繪畫館對面約300米的銀杏林蔭道一年四季風光秀美，深受人們的喜愛。



DATA

新宿區霞丘町・港區北青山 03-3401-0312 (總務部)
在地鐵「外苑前站」、「青山一丁目站」、「國立競技場站」、JR「信濃町站」、「千駄谷站」下車 ※根據您要到達的目的地，距離最近的車站有所不同，敬請確認。

MAP B2 玉川上水・內藤新宿分水散步道(新宿御苑)

新宿御苑的大木戶門附近，是曾經為江戸供給飲用水的玉川上水的水管理處遺跡。平成24年(2012年)，沿新宿御苑在曾經的管道沿線鋪設了全長540米的散步道。作為休閒娛樂的場所受到人們的歡迎。



DATA

新宿區內藤町11 03-5273-3914 (新宿御苑)
9:00~16:00(16:30閉園) 每週週一(週一為節假日時順延至次日)與年底年初(12月29日~1月3日)
成人票價200日元、中小學生票價50日元、嬰幼兒免費(散步道免費) ※禁止攜帶酒類進入，禁止使用遊玩道具
●新宿門：從JR、京王、小田急「新宿站」南口步行10分鐘；從地鐵「新宿三丁目站」步行5分鐘；從地鐵「新宿御苑前站」步行5分鐘 ●大木戶門：從地鐵「新宿御苑前站」步行5分鐘 ●千駄谷門：從JR「千駄谷站」步行5分鐘；從地鐵「國立競技場站」步行5分鐘

MAP C3 須賀神社

作為四谷的總鎮守備受尊崇，神殿莊嚴華麗。這裡供奉著天保7年(1836年)完成的三十六歌仙繪，被指定為區級有形文化遺產。每年6月的例大祭日，神輿轎夫的歡呼聲響徹整個四谷街道。



DATA

新宿區須賀町5
03-3351-7023
從地鐵「四谷三丁目站」步行7分鐘；從JR或地鐵「四谷站」步行10分鐘

MAP C3 若葉東公園

位於四谷站附近，一條林蔭夾道將這座三角形公園分成左右對稱兩部分。電視節目和雜誌攝影經常在此取景，園內綠色草坪中有白色的柱廊和噴水池。沿著林蔭道前行，迎賓館壯觀的景觀即在眼前鋪展開來。夜晚柱廊上華燈流光，公園沉浸在夢幻般的氛圍裡。



DATA

新宿區四谷1-12 從JR或地鐵「四谷站」步行5分鐘 03-5273-3914



編輯・發行

新宿區・一般社團法人新宿觀光振興協會

- 凡例
- 地址
- 電話號碼
- 開館時間
- 休息日
- 設施使用費
- 交通手段

MAP C2 新宿歷史博物館

為了傳承新宿的歷史文化，將有關新宿珍貴文化資源流傳後世而設立的區立歷史博物館。這裡設有內藤新宿的車站和市内電車模型等頗受歡迎的常設展示室，以及以新宿相關的各種主題進行數次特別展收藏資料展，在這裡遊玩的同時還能夠學習到新宿的歷史。

- DATA**
- 新宿區四谷三丁目12-16 03-3359-2131 9:30~17:30 (入館截止時間17:00)
 - 每月的第二和第四個週一(週一為節假日時順延至次日)，年底年初 普通票價300日元、中小學生票價100日元
 - 從地鐵「四谷三丁目站」步行8分鐘；從地鐵「驛橋站」步行8分鐘；從JR或地鐵「四谷站」步行10分鐘



MAP B3 佐藤美術館

該美術館給美術大學的學生提供獎學金，為年輕藝術家提供幫助，經常進行美術領域的國際交流，還不定期舉辦研討會和美術講座等活動。

- DATA**
- 新宿區大町31-10 03-3358-6021 10:00~17:00 (週五截至19:00)
 - 週一、年底年初、展品更換期間 免費 (特別展、企劃展收費)
 - 從JR「千駄谷站」步行5分鐘；從JR「信濃町站」步行6分鐘；從地鐵「國立競技場站」步行4分鐘



MAP B3 民音音樂博物館

全世界屈指可數的音樂博物館，展示有古典鋼琴、八音琴和民族樂器等，可欣賞到優美的音色。此外，還會舉辦與音樂相關的各種企劃展。

- DATA**
- 新宿區信濃町8 03-5362-3555 1:00~16:00 (週日及節假日)
 - 週一(週一為節假日時順延至次日) 免費
 - 從JR「信濃町站」步行3分鐘；從地鐵「四谷三丁目站」步行10分鐘；從地鐵「國立競技場站」步行10分鐘



MAP B2 消防博物館

集中展示消防歷史和裝備等的博物館。館內展示有手拉泵、雲梯車、消防直昇機等，在這裡可以瞭解從江戶時期到現代的消防發展歷程。

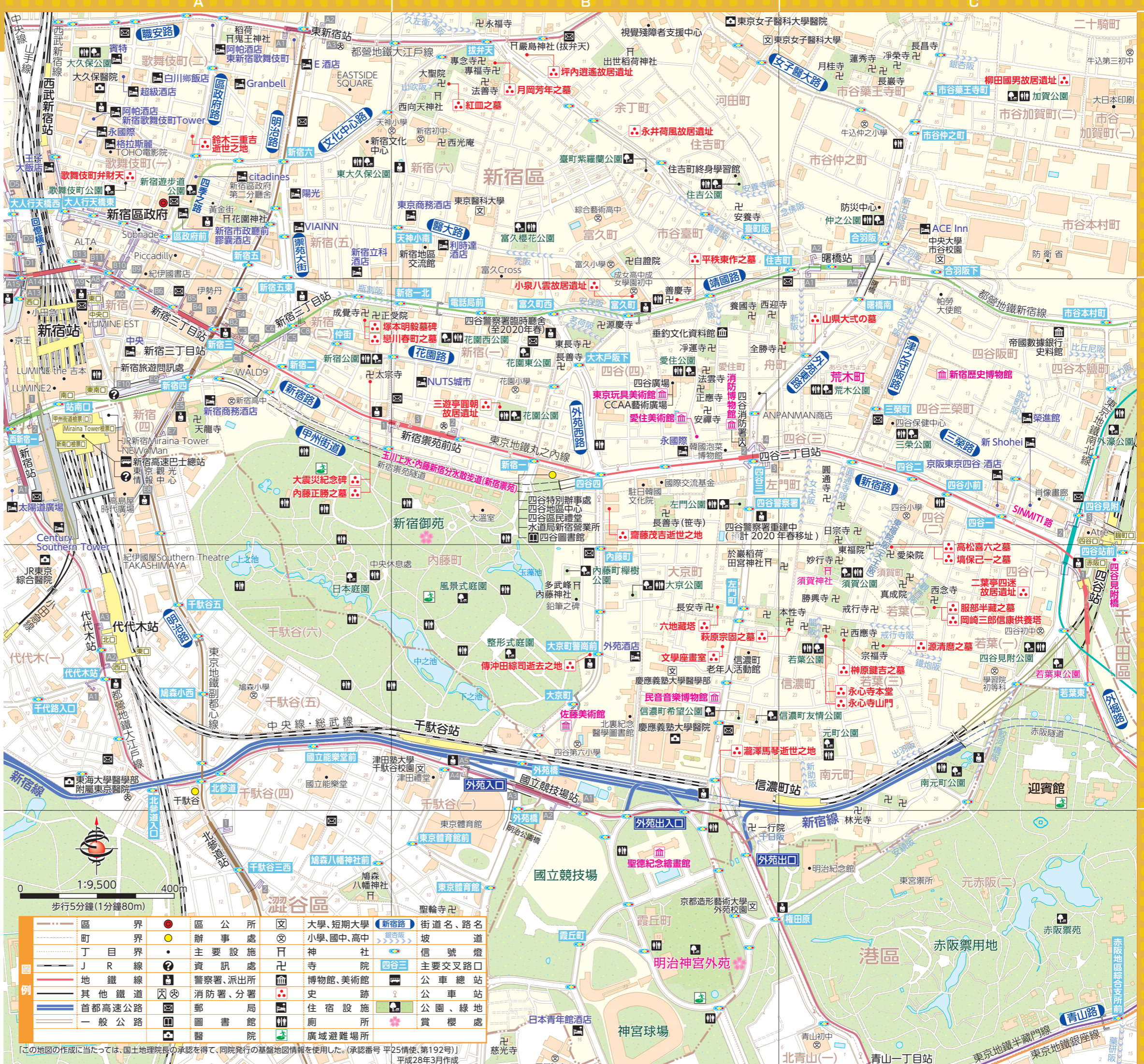
- DATA**
- 新宿區四谷3-10 03-3353-9119 9:30~17:00 週一(週一為節假日時順延至次日)、12月28日~1月4日
 - 免費 從地鐵「四谷三丁目站」2號出口出來可直達本館



MAP B2 東京玩具美術館

館內收集了日本的傳統玩具和世界各國的玩具。在這裡可以親身體驗看、玩、製作玩具的過程，從嬰兒到年長者都可以在此享受樂趣。

- DATA**
- 新宿區四谷4-20四谷廣場內 03-5367-9601
 - 10:00~16:00 (入場到15:30為止) 週四、2月和9月有特別閉館日、年底年初
 - 成人票價(中學生以上)1,000日元、兒童票價700日元(出生後未滿6個月、免費)、套票票價(兒童和成人各一張)1,600日元
 - 從地鐵「四谷三丁目站」步行6分鐘



區界	區公所	大學、短期大學	街道名、路名
町界	辦事處	小學、國中、高中	坡道
丁目界	主要設施	神社	信號燈
J R 線	資訊處	寺院	主要交叉路口
地鐵線	警察署、派出所	博物館、美術館	公車總站
其他鐵道	消防署、分署	史跡	公車站
首都高速公路	郵局	住宿設施	公園、綠地
一般公路	圖書館	廁所	賞櫻處
	醫院	廣域避難場所	

「この地図の作成に当たっては、国土地理院長の承認を得て、同院発行の基礎地図情報を使用した。(承認番号 平25情使 第192号)」平成28年3月作成