



보고, 즐기고, 머무르는

Discovery!

# SHINAGAWA

시나가와를 발견하다

알아두면 관광이  
더욱더 즐거워지는

**일본의  
관습과 매너**  
도 소개합니다



# 시나가와에서 보고, 즐기고, 머무르는 알찬 일본 체험!

시나가와는 도쿄 관광의 거점으로서 숙박은 물론, 신사와 사원, 유적지 탐방, 북적이는 상점가 구경, 워터프런트 유람, 맛있는 먹거리를 돌아다니며 먹어보는 등 다채로운 쇼트 트립을 즐길 수 있는 거리. 본 책자는 시나가와의 매력 넘치는 스폿을 소개하고 있습니다. 알아두면 관광을 한층 더 즐길 수 있는 일본의 매너나 관습 등 일본 문화를 접할 수 있는 정보도 담았습니다. 여행의 서포터로 꼭 이용해 보세요.



- JR NARITA EXPRESS JR成田 익스프레스
- JR SHONAN-SHINJUKU LINE JR湘南新宿 라인
- KEIKYU LINE 京急線
- JR YAMANOTE LINE JR山手線
- TOEI ASAKUSA LINE 都営浅草線
- TOKYU LINE 東急線
- JR KEHIN-TOHOKU LINE JR京浜東北線
- TOEI OEDO LINE 都営大江戸線
- TOKYO MONORAIL 東京モノレール
- JR YOKOSUKA LINE JR横須賀線
- TOKYO METRO GINZA LINE 東京メトロ銀座線
- RINKAI LINE りんかい線



## 국내 및 해외와의 뛰어난 접근성

하네다 공항에서 시나가와역까지 최단 11분, 나리타 공항에서도 환승이 필요없는 뛰어난 접근성으로 도교를 관광하실 때 꼭 들러야 할 추천 지역입니다. 도쿄, 시부야, 신주쿠 등 주요 터미널역과도 가까우며, 오다이바, 아사쿠사, 도쿄타워 등 관광 스폿과도 모두 30분 이내로 이동이 가능합니다.

## 이벤트 캘린더



**니시코이야마  
일루미네이션(2월)**  
발렌타인 데이에 맞춰 약 3만 개의 LED 전구가 역할을 환하게 장식한다.



**매구로가와 강변의 벚꽃  
(3월 중순~4월 상순)**  
약800그루에 달하는 벚꽃이 약 4km에 걸쳐 매구로 강을 따라 아름답게 피어난다.



**시나가와 신사 예대제  
(6월 상순)**  
800년이 넘는 역사를 가진 인기 축제. 매우 가파른 53계단을 미코시 가마로 오르내린다.



**시나가와 하나카이도와  
정박장(3월)**  
운하 제방을 따라 약 2km의 거리에 벚꽃과 유채꽃이 일대에 피어있다.



**시나가와 운하 축제  
(4월 상순)**  
히가시시나가와 해상공원에서 실시되는 수변 축제. 벚꽃 또한 볼만한 가치가 있음.



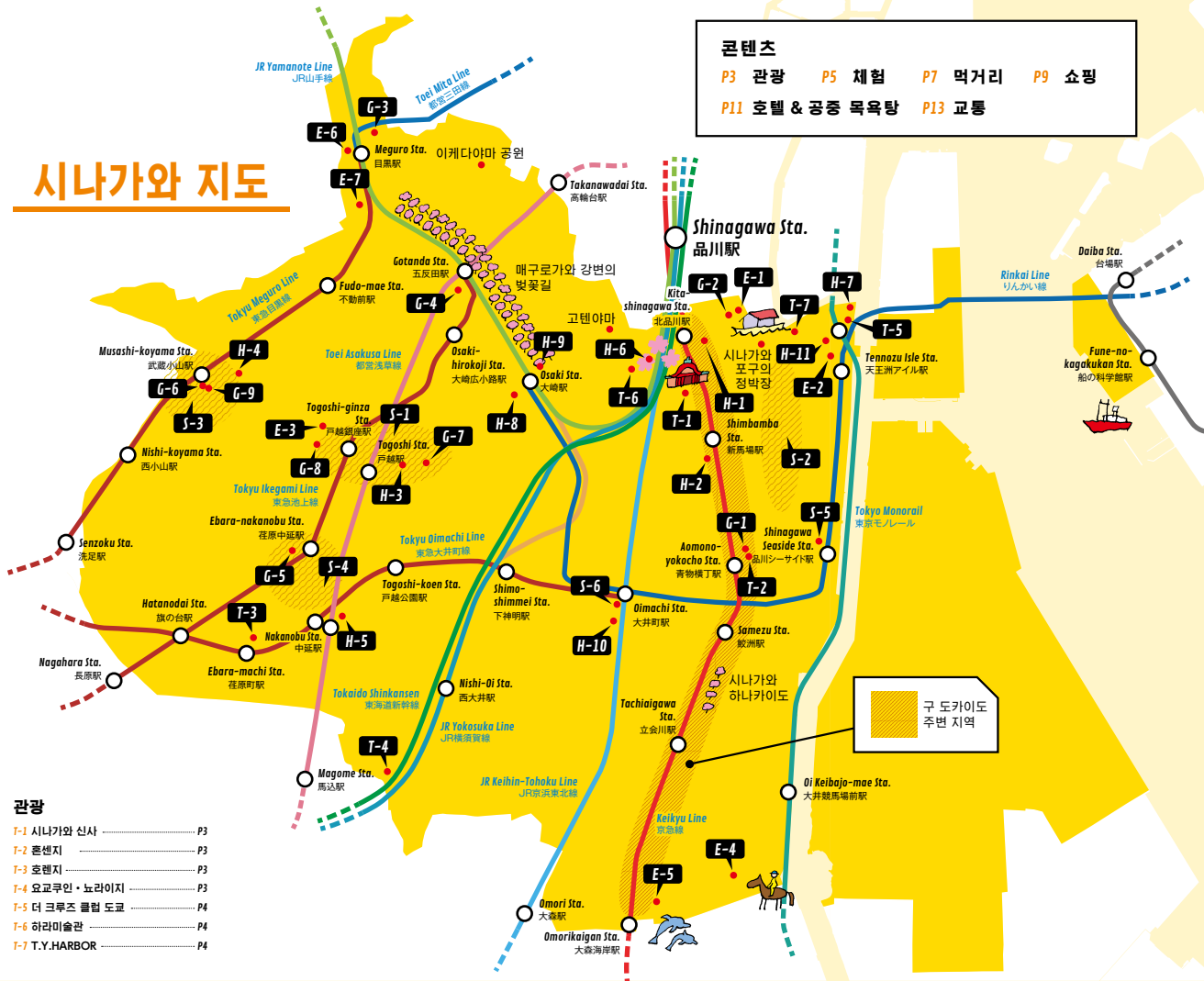
**에바라 신사 예대제  
(6월 상순)**  
에도시대(17~19세기) 때부터 전해 내려오는 축제. 미코시가 마을 바다에서 짙어지고 행렬을 맞추어 걷는 것이 특징임.



**콘텐츠**

- P3 **관광** P5 **체험** P7 **먹거리** P9 **쇼핑**  
 P11 **호텔 & 공중 목욕탕** P13 **교통**

# 시나가와 지도



**관광**

- T-1 시나가와 신사 ..... P3
- T-2 혼센지 ..... P3
- T-3 호렌지 ..... P3
- T-4 요코쿠인 · 노라이지 ..... P3
- T-5 더 크루즈 클럽 도쿄 ..... P4
- T-6 하라미술관 ..... P4
- T-7 T.Y.HARBOR ..... P4

**체험**

- E-1 후니세이 ..... P5
- E-2 PIGMENT ..... P5
- E-3 기왓장 격파 도장(이시카와 상점) ..... P5
- E-4 도쿄 시티 경마(오이경마장) ..... P6
- E-5 오이 시나가와 수족관 ..... P6
- E-6 기모노 포토 스튜디오 와(和) ..... P6
- E-7 기타 노가쿠도 ..... P6

**먹거리**

- G-1 조밥 시나가와 아이오이 ..... P7
- G-2 수타소바 시나가와 오키나 ..... P7
- G-3 아카니쿠 이나다 ..... P7
- G-4 고기 비스트로 마르미제 ..... P7
- G-5 중화소바 타카노 ..... P7
- G-6 하마다야 ..... P8
- G-7 료 ..... P8
- G-8 양식공방 토후카 ..... P8
- G-9 오사미야 스트로베리 ..... P8

**쇼핑**

- S-1 도고시긴자 ..... P9
- S-2 기타시나가와 상점가 ..... P9
- S-3 무사시코야마 상점가 Palm ..... P10
- S-4 나카노부 스프 로드 ..... P10
- S-5 이온스타일 시나가와시사이드 ..... P10
- S-6 이토요코도 오이마지점 ..... P10

**호텔**

- H-1 게스트하우스 시나가와슈쿠 ..... P11
- H-2 발바 호텔 ..... P11
- H-6 도쿄 메리어트 호텔 ..... P12
- H-7 다이이치 호텔 도쿄 시프트 ..... P12
- H-8 다이와 로이넷 호텔 도쿄 오사키 ..... P12
- H-9 뉴오타니 인 도쿄 ..... P12
- H-10 아워스틴 환쿠 ..... P12
- H-11 로요인 시나가와 교난구지 렌즈 호텔 ..... P12

**공중 목욕탕**

- H-3 도고시긴자 온천 ..... P11
- H-4 무사시코야마 온천 시미즈유 ..... P11
- H-5 나카노부 온천 마쓰노유 ..... P11

**관광 인포메이션 센터**

- P12 시나칸 PLAZA ..... P15
- Info & cafe SQUARE ..... P15

7 월



해바라기

8 월

9 월



코스모스

10 월

11 월



단풍

12 월

**요코쿠인 · 노라이지 전등공양(8월 13일)**  
 경내에 천여개의 등롱이 줄지어 사찰을 온화한 불빛으로 감싸안는다.



**오이 톤타쿠 여름 축제(8월 하순)**  
 오이마치역 앞에서 개최되는 본오리 춤이나 댄스, 음악 페스티벌 등 다채로운 이벤트.



**메구로 쟁치 축제(9월 상순)**  
 고전 라쿠고(만담) '메구로의 쟁치'를 본떠 이와테현 미야코산 쟁치 7,000마리를 숲속에 구워 무료 나눔한다.



**시나가와 슈쿠바 축제(9월 하순)**  
 에도시대(17~19세기)로 돌아간 듯한 기분을 맛볼 수 있는 구내 최대 규모의 이벤트. '오이란도추' (유녀들의 행진)도 빼놓을 수 없다.



**이케다야마 공원의 단풍(11월)**  
 최근 들어 파워스팟으로도 유명한전 이케다야마는 단풍 명소.




**메구로가와 강, 우리 모두의 일루미네이션(12월)**  
 메구로 강을 따라 약 2.2km 길이로 벚꽃색으로 빛나는 LED 조명이 '겨울 벚꽃'을 연출한다.



# Sightseeing

관광



시나가와에는 역사와 전통 문화를 접할 수 있는 신사와 사원이 곳곳에 자리하고 있다. 한편으론 위치를 활용해 근대적인 스포츠 또한 자리하고 있다는 점이 흥미롭다. 현재와 과거가 만나는 거리, 시나가와를 돌아보자.



아나이나라 신사

## 시나가와 신사 T-1

Shinagawa-jinja Shrine

1187년에 창건된 유서깊은 신사. 용이 조각된 석조 도리이와 후지산을 본뜬 후지즈카 등 볼거리가 가득하다. 본전 오른쪽 옆의 붉은 도리이를 지나면 금전운을 가져다주는 파워스폿으로 인기인 아나이나라 신사가 있다.

- 📍 시나가와구 기타시나가와 3-7-15
- 🕒 무휴 📞 자유 참배
- 🌐 <http://10jinja.tokyo/shinagawajinja.html>



교통 안전의 행운을 가져다주는 개구리 예마 부적

## 혼센지 T-2

Honsenji Temple



산문



806~810년에 창건되었다고 전해지는 시나가와구의 가장 오래된 절. 커다란 지장보살이 거리를 오고가는 사람들을 지켜보고 있다. 봄에는 벚꽃이 피고 가을에는 커다란 은행나무가 노랗게 물들어 눈길을 사로잡는다.

- 📍 시나가와구 미나미시나가와 3-5-17 📞 무휴
- 🕒 6:00~17:00 🌐 <http://honsenji.net/>

## 호렌지 T-3

Horenji Temple



호족 에바라 가문의 집을 절로 만든 것이 시조라고 알려진 역사 깊은 사원. 사업 번창, 복과 재산을 가져다준다는 에비스 신을 모시고 있다. 봄에는 산문 옆에 자리한 수양벚나무가 아름답다.

- 📍 시나가와구 하타노다이 3-6-18
- 🕒 무휴 🕒 9:00~17:00
- 🌐 <http://www.horenji.or.jp/>



"에비스"(사업 번창)

### 에바라 칠복신 탐방

Tour of the Seven Deities of Good Fortune in Ebara

가정 화목, 사업 번창, 장수 등 '복'을 가져다주는 일곱 신을 돌아다니는 '칠복신 탐방'은 일본의 전통 행사.



7곳의 절과 신사에서 스탬프를 찍을 수 있는 칠복신 탐방 고슈인(도장) 지.(1,500엔) 또는 고슈인(도장)을 모으면 예마 부적을 받을 수 있다.

기간: 1/1~

- 🌐 <http://ebarashichifuku.com/>



호테이손(복수재보)

## 요교쿠인 · 뇨라이지 T-4

Yogyokuin Nyoraiji Temple



봄에는 벚꽃, 가을에는 단풍 등 사계절마다 아름다운 자연을 즐길 수 있는 경내가 유명하다. 사당의 정면에는 '오이의 대불'이라는 다섯 개의 여래상이 좌우로 나란히 안치되어 있다.



- 📍 시나가와구 니시오미 5-22-25 📞 무휴 🕒 9:00~17:00
- 🌐 <https://www.yogyokuin.com/>

## 매너 & 규칙

### 체크리스트

- 지도를 구해두면 편리하다
- 축제 기간은 사전에 반드시 체크하자
- 벚꽃과 단풍 등 베스트 시즌을 알아보자
- 사진 촬영이 가능한지 먼저 확인하자
- 출입이 금지된 곳은 들어가지 말 것



### 건물을 만지지 말자

절과 신사의 건물과 불상 등 문화재와 시설 벽면 등에 낙서를 하거나 훼손하지 않습니다. 동식을 또한 채취를 삼가고 추억과 사진으로 남깁니다.

### 조용히 관람하자

절과 신사는 오래전부터 종교적인 곳으로 신성한 장소이다. 큰 소리로 대화를 삼가고 차분한 마음으로 조용히 참배하자. 예의를 갖추면 더 좋은 행운이 찾아올지도 모른다.



### 흡연은 흡연실에서

시설과 안뜰, 공원은 물론 길거리에서도 흡연은 삼가할 것. 마련된 흡연실에서 이용하자.



### 축제 기간에는 동전을 준비하자

포장마차에서는 신용카드를 대부분 사용할 수 없다. 환전소도 없으므로 사전에 동전을 준비해 두자.

## 더 크루즈 클럽 도쿄 T-5

The Cruise Club Tokyo



레스토랑십과 클럽하우스를 겸비한 프렌치 레스토랑. 레스토랑십에서는 런치와 디너를 즐긴 후 선상에서 펼쳐지는 도쿄만의 절경을 즐길 수 있다.

- 📍 시나가와구 히가시시나가와 2-3-16 시포트 스퀘어 1F(클럽하우스)
- 🕒 런치크루즈 토, 일, 공휴일 12:00~13:40/ 디너크루즈 19:00~21:00 다른 플랜 있음
- 🌐 <https://cctokyo.co.jp/>



## 덴노즈아일랜드 Tennoz Isle



수변의 개방적인 경치가 매력적인 섬. 운하를 따라서 산책로 '보드워크'가 심터가 되어 있으며 격조 높은 숍과 음식점들이 늘어서 있다.

## 하라미술관 T-6

Hara Museum of Contemporary Art



나라 요시토모  
"My Drawing Room"  
2004년 8월~  
제작 협력: graf  
촬영자: 기오쿠 게이조

1938년에 지어진 개인 저택을 개장하여 1979년에 현대 미술을 전문으로 하는 미술관으로 개관했다. 아름다운 잔디가 펼쳐진 언덕과 접해있는 카페도 인기가 많다. (입장객만 이용 가능) ※2020년 12월 31일 폐관 예정

- 📍 시나가와구 기타시나가와 4-7-25 🗓 월요일(공휴일은 개관하며 다음 평일에 휴관함), 연말연시 ※전시교체로 인한 휴관 있음
- 🕒 11:00~17:00(입장은 폐관 30분 전까지 가능)  
※공휴일을 제외한 수요일은 20시까지
- 🌐 <http://www.haramuseum.or.jp/>

## T.Y.HARBOR T-7



맥주 양조장을 병설한 대형 레스토랑. 데라스 좌석에서 운하를 바라볼 수 있으며, 눈 앞에 펼쳐지는 경치와 함께 모던 아메리칸 요리와 크래프트 맥주를 즐길 수 있다.

- 📍 시나가와구 히가시시나가와 2-1-3 🗓 무휴
- 🕒 11:30~LO 14:00/17:30~LO 22:00  
토, 일, 공휴일 11:30~LO 15:00/17:30~LO 22:00
- 🌐 <https://www.tysonsjp/tyharbor/>

## "참배" 가이드

신사는 신도(神道), 절은 불교로 각기 다른 종교 시설임. 참배 방법이 조금씩 다르므로 기도할 때 주의합니다.

### 1 현관으로 입장하기

[신사]

입구 '도리이' 바로 앞에서 한번 절하고 들어갑니다. 산도(참배길) 중앙은 신이 다니는 길로 인간은 가장자리를 걷는 것이 규칙입니다.



[사원]

입구 '신문' 앞에서 한 번 절한 후 들어갑니다. 모자를 벗는 것도 잊지 마세요.



### 2 데미즈야에서 손과 입을 깨끗이 하기

물가의 국자로 물을 떠 ① 왼손 → ② 오른손 순서로 물을 뿌린 후 ③ 왼손 손바닥에 물을 담아 입을 행합니다. ④ 남은 물로 다음 사람을 위해 국자의 손잡이 부분을 행합니다.



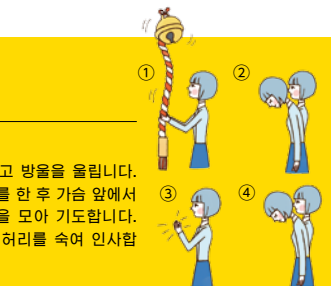
### 3 참배하기

[신사]

본전에서 시쯔돈을 넣고 방울을 울립니다. 허리를 숙여 2번 인사를 한 후 가슴 앞에서 2번 박수를 친 뒤 손을 모아 기도합니다. 마지막으로 다시 1번 허리를 숙여 인사합니다.

[사원]

본당에서 시쯔돈을 넣고 조용히 가슴 앞으로 손을 모아 합장한 후 기도합니다.



절과 신사에서 참배를 하면 '고슈인(도장)'이라고 하는 참배증을 무료로 구매하실 수 있습니다.

# Experience

체험



야카타부네, 기모노와 무도(武道)에 이르기까지 일본스러운 체험이 가능한 것도 시나가와의 매력이다. 가족 동반객에게 인기 있는 수족관이 나 경마장에서 즐기는 밤놀이 등, 사진으로 남기고 싶은 스폿이 가득하다.

## 후나세이 E-1

Funasei

일본을 느낄 수 있는 배에서 튀김과 일본요리를 즐길 수 있는 '야카타부네'는 마치 '떠 있는 요정(料亭)' 같다. 레인보우 브릿지 등 도쿄의 아름다운 명소를 바라볼 수 있는 것 또한 매력 중 하나.

📍 시나가와구 기타시나가와 1-16-8 (승선장)

🕒 출항은 저녁 1편만(부정기운항)/ 약 2시간 45분 소요 ※ 예약 필요

🌐 <https://www.funasei.com/english/>  
\*문의·예약은 우측 여행사 HIS 메일로 접수 ⇒ [harajukutic@his-world.com](mailto:harajukutic@his-world.com)



## PIGMENT E-2



전 세계의 희귀하고 좋은 품질의 화구를 총망라한 연구실. 약 4,500색 이상의 안료와 600종류의 술과 붓류를 취급한다. 구마 켄고씨의 손길을 거친 점포 내부 디자인 또한 아름답다.

📍 시나가와구 히가시시나가와 2-2-5 TERRADA Harbor One 빌딩 1F

🕒 월, 목 🕒 11:30~19:00 🌐 <https://pigment.tokyo/>



## 기왓장 격파 도장(이시카와 상점) E-3

Kawara-wari Dojo (Ishikawa Shoten)



가라테를 하는 사람이라도 특별한 날에만 실시한다는 '기왓장 격파'를 여성과 아이들도 즐길 수 있는 도장. 코스는 1장에서 30장까지 있으며 성공하면 특전이 주어진다.

📍 시나가와구 에바라 2-2-3

🕒 비정기 휴무 🕒 9:00~17:00 ※완전예약제

🌐 <https://riverstone-roofing.com/kawarawari/>



### 체크리스트

- 입장료와 영업 시간을 체크하자
- 시설 이벤트와 전시 기간을 알아두자
- 관내 가이드를 받아보자
- 시설 한정 기념품을 찾아보자
- 대여 물품은 반드시 반납하자

### 매너 & 규칙



#### 쓰레기는 지정된 장소에

일본 내 시설은 모두가 더러워지지 않도록 신경을 쓰기 때문에 매우 깨끗하다. 페트병이나 빈칸 전용 쓰레기통도 마련되어 있으므로 알맞게 분별해서 버리자.



#### 사진 촬영에는 주의하자

안내 종이나 간판 등 촬영 금지 경고가 없는지 체크할 것. 촬영이 가능해도 수족관과 경마장에서는 생물에게 스트레스가 될 수 있으므로 플래시는 삼가하자.

#### 시설 내 음식 섭취는 금지

미술관·박물관·수족관에서 음식 섭취 및 반입은 금물. 시설 카페와 레스토랑을 이용하면 한정 메뉴도 즐길 수 있다.

#### 화장실을 잘 사용하자

화장실을 사용할 땐 줄을 선 다음 순서대로 이용하자. 또 물을 내리는 버튼은 비상 호출 버튼과 혼동하지 않도록 주의하자.

## 도쿄 시티 경마(오이경마장) E-4

TOKYO CITY KEIBA (Oi Racetrack)



야간 경마 '트윙클 레이싱' 로 인기 많은 경마장. 눈 앞을 질주하는 말들의 모습이 보는 이들을 압도한다. 야간 조명을 비춘 경마장에서 맛보는 '내장 뎀밥' 은 그야말로 일품요리.

📍 시나가와구 가쓰시마 2-1-2 📄 개최일은 홈페이지를 참조  
<https://www.tokyocitykeiba.com/>

## 기모노 포토 스튜디오 와(和) E-6

Kimono Photo Studio Wa



비단으로 만든 기모노를 입기 쉽도록 고안해 초보자도 부담없이 체험할 수 있다. 스태프는 일본어와 영어로 응대가 가능하다. 예약이 필요하며 인원수 제한도 있으므로 주의하자.

📍 시나가와구 오사키 2-24-13 배구로 니시구치 맨션 1호관 804  
 📅 일, 공휴일 ※ 연말연시 등 휴업 있음  
 🕒 10:00~18:00(마지막 접수 16:00) ※전날까지 예약 필요  
 🌐 <http://www.kimono-wa.com/>



## 시나가와 수족관 E-5

Shinagawa Aquarium



바다표범 터널



해파리 수조

귀여운 돌고래와 펭귄, 바다표범 등 바다속 생물들과 만날 수 있는 수족관. LED 조명으로 연출한 수조에서 우아하게 춤을 추듯 움직이는 해파리도 사진으로 남기고 싶은 스폿.

📍 시나가와구 가쓰시마 3-2-1  
 📅 화(봄방학, 골든위크, 여름방학, 겨울방학은 영업), 1/1  
 🕒 10:00~17:00(최종 입장 16:30), 레스토랑은 19시까지 ※계절에 따라 변경  
 🌐 <http://www.aquarium.gr.jp/>



정집 들핀 파르페

## 기타 노가쿠도 E-7

Kita Nogakudo



약 450년의 역사가 이어져 내려온 노가쿠(전통 가면극) 기타류의 중심지. 본 공연을 비롯해 초보자 및 외국인, 아이들을 위한 체험형 워크숍 등 다채로운 활동을 펼치고 있다.

📍 시나가와구 오사키 4-6-9  
 📄 공연 스케줄은 홈페이지를 참조  
 🌐 <http://kita-noh.com/>

## “야카타부네” 가이드



수상의 경관을 바라보면서 튀김과 회 등의 식사를 즐길 수 있는 야카타부네(일본 전통의 배). 특히 벚꽃과 불꽃놀이를 관람할 수 있는 코스가 인기입니다. [설비] 병난방 · 가라오케 · 수세식 화장실

### 1 예약 필수

가족과 커플 등 소수 인원만으로 이용하실 경우 합승선에 타게 됩니다. 합승선은 계절에 따라 운행일이 다르며 인원 또한 제한이 있으므로 사전에 홈페이지나 전화로 반드시 예약을 해주자. (2명 이상으로 예약 가능)



야카타부네의 자세한 내용은 이곳을 확인! ➔

### 2 시간 엄수

집합 시간에 늦을 경우 배가 먼저 출발합니다. 정해진 집합 시간을 반드시 지킵시다.



### 3 신발은 벗도록 하자

배의 내부는 다다미가 깔려있는 화실(和室)입니다. 신발을 벗고 편안하게 즐기세요. 외국인을 위해 해 테이블 아래 공간을 마련해 드렸습니다.



후나세이 '야카타부네 tokyo' <http://yakatabune.tokyo.e.aad.hp.transer.com/>  
 야카타부네 도쿄도 협동조합 <http://www.yakatabune-kumiai.jp/en/>

# Gourmet

먹거리

시나가와는 미쉐린 가이드에 게재된 가게도 많은 '먹거리 천국'이다. 신선한 회와 초밥, 소바, 장어 등 일본 음식 외에도 인기 많은 라멘과 외구 등 시나가와 먹거리를 만끽해보자!



## 초밥 시나가와 아오이 G-1

Sushi Shinagawa Aoi

유명 초밥집에서 약 30년간 실력을 쌓아온 장인의 기술을 만끽할 수 있는 유명한 가게. 점주가 직접 시장으로 찾아가 엄선해온 신선한 생선으로 만든 초밥은 맛도 일품에 모양새도 아름답다.

📍 시나가와구 미나미시나가와 3-5-3 아오요코 빌딩 4F 🕒 월  
🕒 11:30~LO 14:00/18:00~LO 21:30 토, 일, 공휴일 18:00~LO 21:30

## 야키니쿠 이나다 G-3

Yakiniku Inada

쇼신쇼메노(진짜) 육회



정육 도매회사 아자와미트 직영 야키니쿠 가게. 최고급 A5 핑크 흑모와규를 비롯해 엄선한 재료들만 사용한다. 숙련된 장인이 만들어내는 소스가 고기의 감칠맛을 한층 더 자아낸다.

📍 시나가와구 가미오사키 2-13-45 트러스트링크 제 3빌딩 2F 🕒 연말연시  
🕒 17:00~LO 23:30, 일, 공휴일 16:00~LO 22:30  
🌐 <http://www.kuroge-wagyu.com/hi/>

## 고기 비스트로 마르미체 G-4

Meat Bistro Marumiche



3중 모듬

일본산 와규를 저렴한 가격으로 먹을 수 있는 고기 비스트로. 흑모와규의 살코기와 속성육, 마블링 육 세종류를 비교하며 먹을 수 있는 '3중 모듬'이 가장 인기가 높다.

📍 시나가와구 니시고탄다 1-4-8 🕒 월(월요일이 공휴일인 경우 영면, 월요일 휴무)  
🕒 월~금, 공휴일 전날 17:00~LO 익일 1:00, 토, 공휴일 17:00~LO 23:00  
🌐 <http://bistro-marumiche.com/>



규도로마부시

## 수타소바 시나가와 오키나 G-2

Soba Shinagawa Okina



모리소바 자루

미쉐린 가이드 도쿄에 2015년부터 3년 연속으로 게재된 가게. 점포 내 냇돌로 갈아낸 가루를 사용해 수타로 만들어 탄력이 느껴지는 소바는 맛, 향, 목 넘김 모두 훌륭하다.

📍 시나가와구 기타시나가와 1-8-14 🕒 월, 제2, 4, 5월요일 ※ 공휴일은 부정기휴무 🕒 11:00~LO 14:00, 수, 목, 금 11:00~LO 14:00/17:30~LO 20:00, 토, 공휴일 10:00~14:30  
🌐 <http://www.009.upp.so-net.ne.jp/sinagawa-okina/index.html>

## 중화소바 타카노 G-5

Chinese Noodles Tagano



특제 중화소바

미쉐린 가이드 도쿄에도 게재되어 줄이 끊이지 않는 라멘 가게. 돼지 연골과 히나히 토종닭 뼈, 어패류로 우려내어 깔끔하면서도 풍성한 맛을 느낄 수 있는 스프와 직접 만든 제면은 궁합이 좋다.

📍 시나가와구 나카노부 2-15-10 🕒 수 🕒 11:30~14:30(스프가 떨어지면 영업종료) 🌐 <http://www.geocities.jp/taganoya/>  
식권발매기 이용

### 체크리스트

- 런치, 디너 시간을 알아두자
- 신용카드와 전자화폐를 사용할 수 있는지 확인하자
- 먹을 수 없는 게 있다면 주문할 때 말해두자
- 사전에 예약이 필요한지 체크하자
- 예약 시간에 늦을 때는 반드시 연락하자

### 매너 & 규칙



#### 오토시란?

일본식 선술집에서는 주문하지 않아도 '오토시'라는 작은 접시에 담긴 요리가 제일 먼저 나오기도 한다. (500엔 정도 가산됨) 일본 특유의 문화로 테이블 차지라고 생각하면 이해하기 쉽다.



#### 요리는 인원수대로 주문하자

요리는 1인 1메뉴로 주문하는 것이 매너. 특히 런치 시간대에는 사람이 많으므로 많은 인원으로 자리를 차지해 매우 하나만 주문하는 것은 피하자. 너무 먹고 싶을 땐 가게에 이야기해 해보자.

#### 먹을 수 있을 만큼만 주문하자

일본에서는 주문한 요리를 남기지 않고 깨끗이 다 먹는 것이 '매우 맛있었다'는 마음의 표현이다. 또 바닥에 음식물을 흘리지 않도록 주의하자.

#### 느긋하고 차분하게 식사하자

일본 요리는 담안면 모양의 아름다움에서 섬세한 국물의 향기까지 과정을 즐기는 것이 묘미이다. 요정이나 레스토랑에서는 큰소리로 떠들지 말고 느긋하고 차분하게 식사를 하자.





우나주(다케)

## 하마다야 G-6

Hamadaya

창업 90년이 넘는 전통의 일본 음식 요리점. 살이 오른 장어에 창업할 때부터 보충해 사용한 최상의 소스는 궁합이 좋다. 신선한 식자재를 참기름으로 튀긴 덴돈(튀김 덮밥) 또한 맛 있다.

📍 시나가와구 고야마 3-25-16 📅 화, 제3요일  
 ☎ 11:30~LO 14:30/17:00~LO 21:00, 토, 일, 공휴일 11:30~21:00(LO 20:30)  
 🌐 <http://www.musashikoyama-palm.com/rs/stores/190/detail>

덴돈(마쓰)



회 모듬

오므라이스  
 토마토케첩을  
 뿌린 롤 타입(런치 메뉴)



## 양식공방 토우카 G-8

Western-style Restaurant Toka



나폴리탄

케첩과 닭가슴살로 만든 오므라이스와 직접 만든 데미글라스 소스를 사용한 햄 버그스테이크가 대표 메뉴인 양식점. 옛날 그대로의 나폴리탄도 인기 메뉴 중 하나다.

📍 시나가와구 히라쓰카 2-18-3 📅 목, 제3수요일  
 ☎ 11:30~LO 14:30/17:00~LO 22:00  
 🌐 <http://touka-togoshi.jp/>

## 료 G-7

Ryo

오마카세돈

어서장에서 직송한 신선한 어패류를 총 망라한 일본식 선술집. 생선과 어울리는 일본주 외에도 지역 특산 브랜드 일본 소주 등 여러 종류의 술이 준비되어 있다. 런치 한정으로 가이센돈(해산물 덮밥)을 저렴하게 맛볼 수 있다.

📍 시나가와구 도고시 1-20-10 📅 수(월 1회 연휴 있음)  
 ☎ 11:30~13:55/17:00~23:00



일본 고구마소주 '도고시긴자'



킹 파르페

## 오사마토 스트로베리 G-9

King and Strawberry

창업한 지 33년 된 파스타와 케이크를 즐길 수 있는 카페. 높이가 약 60cm, 총 무게 약 3.5kg에 달하는 명물 '킹 파르페'는 멀리서 파르페를 먹기 위해 찾아온 손님이 있을 정도로 인기가 높다.

📍 시나가와구 고야마 3-24-3  
 📅 무휴 ☎ 9:00~LO 21:30  
 🌐 <http://ousamato15.webcrow.jp/>



## “식권” 가이드



(예시) 중화소바 타카노의 식권발매기

### 1 메뉴를 체크

사전에 간판이나 메뉴표에서 주문하고 싶은 것을 정해두자.



### 2 돈을 넣는다

지폐와 동전을 넣을 수 있는 장소가 다르므로 주의할 것.



### 3 먹고 싶은 메뉴 버튼을 선택

식권발매기에 다언어 표시가 있는 가게는 그 수가 적으므로 사진이 있다면 참고하자. 사진이 없거나 글자를 읽을 수 없다면 대표 메뉴나 추천 메뉴를 왼쪽 상단 버튼에 배치해두는 것이 많으므로 왼쪽 상단을 선택해보자.



### 4 식권과 잔돈을 받자

발매기마다 '오쓰리(おつり)' 버튼이나 레버를 눌러야 잔돈이 나오는 경우가 있으므로 주의할 것.



### 5 점원에게 식권을 건네자

가게 스태프에게 표를 건네고 자리에 앉자.



잘 모를 땐 점원에게 이야기하자  
 추천 메뉴는 무엇인가요?  
 どれがおすすですか?  
 (Dore ga osusume desuka?)

# Shopping

쇼핑

시나가와에는 TV나 SNS에서 많이 소개된 유명 상점가가 많아 '상점가 천국'이라고 불릴 정도다. 돌아다니면서 맛있는 음식도 먹고 기념품도 찾아보면서 하루 종일 즐길 수 있다. 다양한 상품을 갖춘 대형 슈퍼마켓도 있어 편리하다.



## 도고시긴자 S-1

Togoshi-ginza Shotengai

총 길이 1.3km로 도쿄에서 가장 긴 상점가. 다양한 종류의 가게가 늘어서 있으며 싸고 맛있는 먹거리도 많아 돌아다니면서 먹기에도 좋다. 시민들의 거리다운 분위기도 매력적이다.

<http://www.togoshiginza.jp/>



## 포토 카는

Photo KANON



사진 현상 및 프린트 외에도 세련된 사진 잡화 등도 판매한다. 대어 컬러리가 있어 각각라 색의 전지가 개최된다.

📍 시나가와구 도고시 2-1-3 📞 03-3463-1000

🌐 <http://www.photokanon.com/>

## 플로레스타 도고시긴자점

Floresta Togoshi-ginza Store

되도록 첨가물을 쓰지 않고 정성 들여 손수 만든 몸에 좋은 도너츠 가게. 귀여운 '동물 도너츠' 등이 인기 상품이다.

📍 시나가와구 히라사카 2-18-8

📞 제3화요일 🕒 10:00~20:00

🌐 [http://www.nature-doughnuts.jp/shop/070\\_togoshiginza.htm](http://www.nature-doughnuts.jp/shop/070_togoshiginza.htm)



## 기타시나가와 상점가 S-2

Kita-shinagawa Shotengai

그 옛날 역참 마을로 번성한 구 도카이도를 따라 만들어진 상점가. 맛있는 먹거리부터 일일잡화까지 다양한 가게가 즐비해 늘어서 있으며 절과 신사나 일본 전통 문화를 느낄 수 있는 스폿도 곳곳에 자리잡고 있다.

🌐 <http://k-shina.com/>

## 마루야 신발가게

Maru-ya Hakimonoten

1865년에 창업해 게타 나막신과 조리 샌들 등을 판매하는 신발가게. 약 1,000종류의 나막신 끈을 고를 수 있는 맞춤 신발도 취급한다.

📍 시나가와구 기타시나가와 2-3-7 📞

🕒 9:00~19:00, 공휴일 9:00~17:00

🌐 <https://www.getaya.org/>



## 시나가와 카쇼 교안

Shinagawa Kasho (Dessert artisans) Kyo-an

질 좋은 재료와 수제 작업을 고수하는 양과자점. 롤 케이크 '슈쿠바 롤'과 손무를 사용한 케이크 등 지역애 자리잡은 상품이 많다.

📍 시나가와구 기타시나가와 2-30-27

📞 화 🕒 9:30~20:00

🌐 <http://kyo-an.net/>



## 이푸쿠토

Ippukuto

일본차와 수제 화과자점. 동판으로 손수 구운 명물 도라야키 '후쿠카사네'는 지역 주민들은 물론 관광객에게도 인기가 높은 상품이다.

📍 시나가와구 기타시나가와 2-4-18

📞 부정기휴무 🕒 10:00~17:00

🌐 <http://k-shina.com/shop170.html>



매년 9월 마지막 토요일, 일요일에는 '시나가와 슈쿠바 축제'를 개최합니다. 화려한 기모노로 장식한 '오이란도후' (지위가 높은 유녀들의 행진)는 볼 만함!  
🌐 <http://shinagawa-shukubamatsuri.com/>

## 체크리스트

- 신용카드와 전자화폐를 사용할 수 있는지 확인하자
- 면세 카운터의 위치를 알아두자
- 코인 사물함이나 수화물 취급소를 활용하자
- 호텔이나 공항으로 배송해주는 서비스가 있는지 체크하자
- 영업 마감 시간을 확인해두자

## 매너 & 규칙

### 어느정도 현금도 준비하자

작은 상점은 신용카드 사용이 안될 수 있으므로 동전 등 현금도 약간 준비해두면 안심할 수 있다.

### 에코백을 활용하자

비닐봉투가 유료인 가게도 있으므로 점식 에코백 등을 가지고 다니는 것도 편리하다.

### 가격 흥정은 적당히

일본에서는 일반적으로 가격 흥정을 하지 않는다.



### 계산할 때는 계산대에 줄을 서자

계산할 때는 끼어들지 말고 순서대로 줄을 서서 기다리자.



### 상품은 조심히 다루자

우리나 도자기, 공예품 등 조심스럽게 다뤄야 하는 상품에는 만지지 않도록 주의하자. 구입하지 않은 상품은 개봉하지 말고 원래 진열 장소로 가져다 놓자.



Japan Tax-free Shop

### 면세점인지 체크하자

면세 제도를 이용해 저렴하게 쇼핑을 즐기자. 이 스티커가 있는 곳은 면세가 가능하다.



## 무사시코야마 상점가 Palm S-3

Musashi-koyama Shotengai Palm

총 길이 800m의 개폐식 전천후형 아케이드로 비가 오는 날에도 안심하고 쇼핑을 즐길 수 있는 상점가. 계절마다 다채로운 이벤트도 개최되며 언제나 활기가 넘친다.

📍 도쿄도 시나가와구 고야마 3-23-5

🌐 <http://www.musashikoyama-palm.com/>

## 시바타 신부쓰구텐

Shibata Shinbutsugu-ten (Shinto and Buddhist supplies shop)

불전, 법기, 신단을 취급하는 전문점. 향과 차, 초밥 등 실물과 똑같은 모양의 초도 판매하고 있다.

📍 시나가와구 에바라 3-4-15 📞 화

🌐 <http://www.musashikoyama-palm.com/rs/stores/163/detail/>



## 도리유

Toriyu

최고급 비장탄으로 구워내 특제 소스가 유명한 유서 깊은 아키토리점. 테이크아웃과 서서 먹는 두 가지 즐거움이 있다.

📍 시나가와구 에바라 3-5-11

📞 무휴 🕒 11:30~19:30



## 이온스타일 시나가와시사이드 S-5

AEON STYLE Shinagawa Seaside



식품에서부터 의류, 인테리어까지 의식주에 관한 대부분을 폭 넓게 갖춘 대형 쇼핑몰. 늦은 시간까지 영업을 하기 때문에 느긋하게 쇼핑할 수 있다.



📍 시나가와구 히가시시나가와 4-12-5 📞 무휴

🕒 9:00~23:00, B1F 식품매장 8:00~24:00

※ 일부 매장, 전문점은 상이함

🌐 <https://www.aeon.com/store/>

## 나카노부 스킵 로드 S-4

Nakanobu Skip Road



이케가미선, 오이마치선, 아사쿠사선의 3개 역에 둘러싸여 뛰어난 접근성을 자랑하는 아케이드식 상점가. 정육점과 생선가게, 카페와 베이커리 등 지역 주민들에게 사랑받는 가게들이 늘어서 있다.

🌐 <http://www.nakanobu.com/>

## 시게모리노 닌교야키·제이타쿠 센베이

Shigemori Ningyo-yaki/Zeitaku Senbei

칠복신의 얼굴을 본떠 구운 닌교야키가 영물인 화과자점. 적당한 가격에 약간의 간식이나 선물로도 최적이다.

📍 시나가와구 히가시나카노부 2-6-17

📞 수 🕒 9:30~20:00

🌐 <http://www.shigemori-eishindo.co.jp/>



## 요요기야 기모노 전문점

Yoyogyia Gofuku-ten

1950년에 창업한 가게. 전통적인 기모노와 조리 센을 외에도 부담없는 일본 전통 의상 쇼핑까지 갖추고 있다. 오래된 기모노나 전을 이용한 가방과 옷도 판매한다.

📍 시나가와구 나카노부 3-8-12

📞 수 🕒 10:00~19:00

🌐 <http://www.nakanobu.com/article/2014100302993/0004829.html>



## 이토요카도 오이마치점 S-6

Ito-Yokado Oimachi



화장품과 키즈 용품, 패션 등 가족 동반으로 즐길 수 있는 종합 슈퍼마켓. 특히 식품부 판매장은 다양한 종류를 갖추고 라멘과 스테이크를 먹을 수 있는 이트인(eat-in) 공간도 주목받고 있다.

📍 시나가와구 오이 1-3-6 📞 무휴

🕒 10:00~22:00, 토, 공휴일 B1F~2F만 9:00~22:00

※ 그 외 지정일, 일부 전문점은 상이함

🌐 <http://www.itoyokado.co.jp/special/global/en/>

## 현금자동인출기 (ATM)

### [세븐은행]

세븐은행 ATM은 편의점 '세븐일레븐' 외에도 역과 상업시설에 설치되어 있다. 12개 언어를 지원한다.



🌐 <https://www.sevenbank.co.jp/oos/adv/intlcard02/hg/>

### [유초은행]

유초은행 ATM은 우체국에 설치된 것(2개 언어 지원) 외에도 편의점 '패밀리마트' 등에도 설치되어 있다. (16개 언어 지원)



🌐 [https://www.jp-bank.japanpost.jp/en/ias/en\\_ias\\_korean.html](https://www.jp-bank.japanpost.jp/en/ias/en_ias_korean.html)

## 외화 환전소

### [월드 커리어 슝 고탄다점]

☎ 03-5436-2951

📍 시나가와구 니시고탄다 1-2-10 미쓰비시UFJ신락은행 고탄다지점 1F

🕒 9:00~17:00 📞 토, 일 🌐 <http://www.tokyo-card.co.jp/exchange/>

### [익스체인지즈 오사키점]

☎ 03-6420-3046

📍 시나가와구 오사키 2-10-1 오사키역 서쪽 출구 버스터미널 안

🕒 6:00~19:00 🌐 <https://www.exchangers.co.jp/location.html>

### [뷰 카드 외화 환전 센터 JR 시나가와점]

☎ 03-5447-7650

📍 미나토구 다카나와 3-26-27 JR 동일본 시나가와역 구내

🕒 8:30~20:30 🌐 <https://matcha-jp.com/en/viewcard>

# Hotels & Public Baths

## 호텔 & 공중 목욕탕



뛰어난 기능성이 장점이 호텔과 일본 특유의 분위기가 가득한 게스트하우스 등, 시나가와의 숙박 시설은 어디든 온 마음을 다하는 '오모테나시(접객)'를 항상 신경 쓰고 있어서 쾌적한 시간을 만끽할 수 있다.

### 게스트하우스 시나가와슈쿠 H-1

Guesthouse Shinagawa-shuku

서민의 거리 다운 편안함으로 세계 각국에서 찾아온 여행자들에게 사랑받고 있는 간이 숙박 시설. 병설한 '도이야바'에서는 길 안내와 관광 정보를 제공한다. 유료로 짐을 맡아주는 서비스도 제공하고 있다.



📍 시나가와구 기타시나가와 1-22-16 📞 무휴 🕒 IN 16:00/OUT 10:00  
🌐 <http://bp-shinagawashuku.com/jp/>

### 밤바 호텔 H-2

Bamba Hotel



오래된 민가의 연립 주택을 리모델링해 건물 하나를 전세로 이용하는 호텔. 일본의 운치를 느낄 수 있는 공간에서 가족과 친구들과끼리 느긋한 시간을 보낼 수 있다.



📍 시나가와구 미나마시나가와 1-1-2 📞 무휴  
🕒 IN 15:00/OUT 12:00  
🌐 <https://47gawa.tokyo/bamba/>

### 도고시긴자 온천 H-3

Togoshi-ginza Onsen



피부가 매끈해지는 효과가 있는 천연 구로유(흑탕) 온천과 노천 온천을 즐길 수 있어 지역 주민들에게 사랑받는 당일치기 온천. 목욕탕 벽에는 후지산 그림이 위풍당당하게 그려져 있다.



📍 시나가와구 도고시 2-1-6 📞 금  
🕒 15:00~25:00  
토, 일, 공휴일 8:00~12:00/15:00~25:00  
🌐 <http://togoshiginzaonsen.com/information/>

### 무사시코야마 온천 시미즈유 H-4

Musashi-koyama Onsen Shimizuyu



호박색을 띠는 구로유(흑탕)와 원천에서 곧장 흘러나온 오피노유(황금탕) 2종류의 천연 온천을 만끽할 수 있다. 구로유(흑탕)는 만병의 예방에, 오피노유(황금탕)는 배인 상처 등에 효과가 있다고 한다.

📍 시나가와구 고야마 3-9-1 📞 월  
🕒 12:00~24:00 일 8:00~24:00  
🌐 <http://www.shimizuyu.com/>

### 나카노부 온천 마쓰노유 H-5

Nakanobu Onsen Matsunoyu



광고나 드라마에도 자주 등장하는 온천. 남녀 목욕탕을 가로지르는 듯 그려져 있는 커다란 후지산 벽화는 박력이 넘친다. 정원 노천온천과 약탕도 있다.



📍 시나가와구 도고시 6-23-15  
📞 월(공휴일은 영업하며 다음 화요일 대체 휴무)  
🕒 15:00~25:00(일 10~24시)

### 체크리스트

- 예약 확인 메일과 메모는 수중에 남겨두자
- 체크인에 늦을 때는 사전에 연락하자
- 수화물 위탁이나 호텔 배송 서비스를 활용하자
- 식사와 입욕 시간 등 정해진 시간을 지키자
- 곤란한 상황이 생기면 접객 안내인에게 이야기 하자

### 매너 & 규칙

- 기본적으로 팁은 불필요**  
기본적으로 팁은 필요하지 않으므로 감사한 마음은 말과 태도로 표현하자.
- 담배는 정해진 장소에서**  
복도나 길거리에서 걸으면서 하는 흡연은 금지되어 있다. 금연실에서는 가열식 담배로 흡연하는 것도 금지되어 있다.
- 조용하고 편안한 마음으로 지내자**  
많은 게스트들이 각자 느긋한 시간을 보내고 있다. 객실이나 공용 공간에서 큰 소리로 대화하지 않도록 주의하자.

### 가지고 갈 수 있는 어메니티를 확인하자

작게 나눠져 있는 소모품 외에는 가져가실 수 없습니다. 드라이어와 시계, 전기 주전자 등 전자제품과 파자마, 목욕 가운과 그 외 객실 비품은 가져가지 않도록 주의.  
※욕실에 마련된 병에 담긴 샴푸와 린스를 지정한 용기에 담아가는 것은 금물. 필요한 만큼 사용하자.



### 불용품은 본인이 처분하자

여행 가방과 옷, 신발 등 불필요해진 물건은 방 안에 두고 가버리거나 복도나 길거리에 버리는 것은 금물. 여행 가방은 공항에서 유료로 처분해주는 서비스를 이용하자.  
※음식과 소변으로 생긴 쓰레기는 복도에 내놓지 말고 객실의 쓰레기통에 버리자.



## 도쿄 메리어트 호텔 H-6

Tokyo Marriott Hotel



도심에 있으면서 조륙 앞들로 둘러싸인 고텐 야마에 자리한 인터내셔널 호텔. 정성들여 만든 애프터눈 티와 테이블아웃 스위트, 베이커리 또한 여성에게 인기 많다.



📍 시나가와구 기타시나가와 4-7-36 🕒 무휴  
🕒 IN 15:00/OUT 12:00  
🌐 <http://www.tokyo-marriott.com/>

## 다이이치 호텔 도쿄 시포트 H-7

Dai-ichi Hotel TOKYO SEAFORT



하늘과 바다의 파노라마가 펼쳐지는 워터프런트에 자리 잡은 고풍 호텔. 야경을 바라보며 찻잔 기울어 줄 수 있는 28층 레스토랑에서는 최상급 와규 스테이크 코스를 맛볼 수 있다.



📍 시나가와구 히가시시나가와 2-3-15 🕒 무휴  
🕒 IN 15:00/OUT 12:00  
🌐 <https://www.hankyu-hotel.com/hotel/dh/dhtseafort/>

## 다이와 로이넷 호텔 도쿄 오사키 H-8

Daiwa Roynet Hotel Tokyo Osaki



오사키역 서쪽출구에서 걸어서 3분 거리의 뛰어난 접근성. 조식은 '일끼안티(ILL CHIANTI) 오사키'에서 일식과 양식 뷔페를 즐길 수 있다. 객실은 크기가 넓어 쾌적하게 지낼 수 있다.



📍 시나가와구 오사키 2-1-3 🕒 무휴  
🕒 IN 14:00/OUT 11:00  
🌐 <https://www.daiwaroynet.jp/osaki/>

## 뉴오타니 인 도쿄 H-9

New Otani Inn Tokyo



JR 오사키역과 이어져 있는 호텔. 약 40종류의 메뉴를 마음껏 고를 수 있는 최고의 조식이 자랑임. 모던 아트로 꾸며진 세련된 방에서는 미술관에 온 듯한 기분을 맛볼 수 있다.



📍 시나가와구 오사키 1-6-2 🕒 무휴  
🕒 IN 11:00/OUT 14:00  
🌐 <http://www.newotani.co.jp/inntokyo/index.html>

## 아워즈인 한큐 H-10

OURS INN HANKYU



오이마지역에서 걸어서 1분 거리로 접근성이 좋다. 시나가와 관광대사이기도 한 산리오 캐릭터 시나모틀과 콜라보한 '시나모틀 룸'이 인기다.



📍 시나가와구 오이 1-50-5 🕒 무휴  
🕒 IN 14:00~22:00/OUT 10:00  
🌐 <http://www.oursinn-hankyu.co.jp/ja/>

## 도요코인 시나가와 코난구치 덴노즈아일 H-11

Toyoko Inn Shinagawa Konan-guchi Tennozu Isle

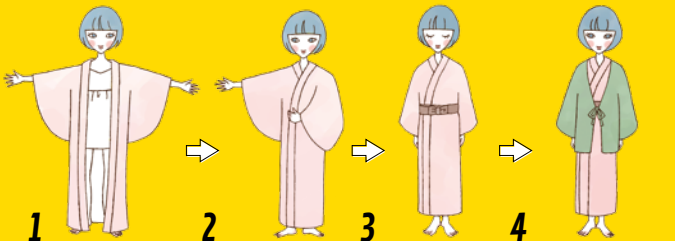


워터프런트의 세련된 지역에 위치해 있으면서 적당한 가격으로 숙박할 수 있는 비즈니스 호텔. 현관 앞에는 거대한 바구니 모양의 오브제 'Work2012'가 있다.



📍 시나가와구 히가시시나가와 2-2-35 🕒 무휴 🕒 IN 10:00/OUT 16:00  
🌐 <https://www.toyoko-inn.com/search/detail/00244/service/>

## “유카타” 가이드



1 유카타를 걸치고 양 소매로 팔을 뻗는다.

2 오른쪽, 왼쪽 손으로 앞으로 겹치게 한다.

3 오비(띠)를 몸에 두른 후 앞쪽에서 묶는다.

4 추운 계절에는 유카타 위에 하오리(겉옷)를 함께 입는다.

## “온천” 가이드



욕조에 들어가기 전에 몸을 씻자.

욕조에 수건과 머리카락을 넣지 않도록 주의하자.

욕조 안에서 몸을 씻는 것은 금물.

탈의실로 다시 갈 때는 꼼꼼히 몸을 닦자.

\*공중 목욕탕에서는 기본적으로 수영복을 입고 입욕하실 수 없습니다.  
\*문신을 했다면 입욕이 불가능한 곳도 있으므로 주의할 것.

# Getting Around

교통

JR, 도큐, 게이큐, 도에이 아사쿠사선, 린카이선, 도쿄 모노레일 등 시나가와 구내에는 많은 철도 노선이 통과해 관광하기에 무척 편리하다. 버스와 공유 자전거를 이용하면 좀더 알찬 산책을 즐길 수 있다.



## ● 외국인 관광객을 위한 관광안내소

게이큐 투어리스트 인포메이션 센터 시나가와역  
Keikyū Tourist Information Center Shinjūgawa Station



교통·관광 안내 등을 도와주는 외국인 방문객을 위한 관광 안내소. 1일 약 50명권의 티켓을 구입할 수 있는 'Tickets Today' 부스와 외화 환전 '트레블렉스 게이큐시나가와점'도 병설되어 있다.

① 게이큐선 시나가와역 다카니와 출구 개찰구 옆 ☎ 8:30~21:30(연중무휴)  
[응대 가능 언어] 영어 ※중국어, 한국어, 프랑스어, 독일어 등대자는 비상근로로 어려움 제치움.

[트레블렉스 게이큐시나가와점] Travelex Keikyū Shinjūgawa

☎ 03-6408-5644 ② 미나토구 다카니와 3-26-26 게이큐시나가와역 구내 1F 게이큐 투어리스트 인포메이션 센터 시나가와역 안

③ 8:30~20:00/토, 일 8:30~18:00 ④ <https://www.travelex.com/>



전철은 노선마다 색으로 나뉘어 역마다 역 번호가 정해져 있다.

## 저렴한 교통 자유 승차권으로 관광명소를 돌아보자!

저렴하게 관광할 수 있는 교통 자유 승차권을 이용하면 환승 시마다 티켓을 사야 하는 수고도 덜고 무척 편리하다! 다양한 관광명소를 돌아보고 싶은 사람에게 좋다.

### ● JR 동일본 패스

프리 지역 내 신칸센을 포함한 특급열차, 급행열차, 보통열차의 보통칸 지정석이 자유롭게 승하차가 가능해진다. 또한, JR 버스의 일부 노선도 이용할 수 있다.

[발매가격] 도호쿠 지역: [일본 국외 발매] 어른(12세 이상) 19,000엔, 어린이(6세~11세) 9,500엔/[일본 국내 발매] 어른(12세 이상) 20,000엔, 어린이(6~11세) 10,000엔  
나గా노·니가타 지역: [일본 국외 발매] 어른(12세 이상) 17,000엔, 어린이(6세~11세) 8,500엔/[일본 국내 발매] 어른(12세 이상) 18,000엔, 어린이(6~11세) 9,000엔



※사진은 JR 동일본 패스(도호쿠 지역)

① JR 동일본 패스(도호쿠 지역) <https://www.jreast.co.jp/kr/eastpass/t/>  
② JR 동일본 패스(나గా노·니가타 지역) <https://www.jreast.co.jp/kr/eastpass/n/>

### ● N'EX 도쿄 왕복 티켓

나리타 공항역, 공항 제2터미널역에서 도쿄 전철 특정 구간까지 '나리타 익스프레스'의 일반석 지정석 왕복을 저렴하게 이용 가능하다.

[발매가격] 어른 4,000엔/어린이 2,000엔

① [https://www.jreast.co.jp/kr/pass/nex\\_round.html](https://www.jreast.co.jp/kr/pass/nex_round.html)

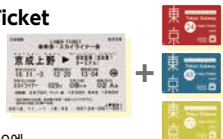


### ● Keisei Skyliner & Tokyo Subway Ticket

게이세이 스카이라이너 특급권·승차권과 도쿄의 지하철 모든 노선을 24시간, 48시간, 72시간 동안 자유롭게 승하차 할 수 있는 'Tokyo Subway Ticket' 이 세트로 된 승차권.

[발매가격] 어른 2,800~5,400엔/어린이 1,400~2,700엔

① [http://www.keisei.co.jp/keisei/tetudou/skyliner/kr/value\\_ticket/subway.php](http://www.keisei.co.jp/keisei/tetudou/skyliner/kr/value_ticket/subway.php)



### ● 도쿄 1일 승차권

도쿄 23구내 JR 보통열차와 지하철, 닛포리·도네리 라이너, 도에이, 도에이 버스를 1일 한정 자유롭게 승하차할 수 있는 승차권.

[발매가격] 어른 1,590엔/어린이 800엔

① [https://www.jreast.co.jp/kr/pass/tokyo\\_free.html](https://www.jreast.co.jp/kr/pass/tokyo_free.html)



### ● Greater Tokyo Pass

관동 지역 12개 민영철도·지하철(도부선, 게이오선, 게이큐선, 게이세이선, 오다큐선, 도큐선, 도쿄 메트로, 도에이 지하철, 요코하마 시영 지하철, 미나토미라이선, 소테츠선, 도쿄 사쿠라 트램[도내 아라카와선])과 도쿄, 가나가와, 지바, 사이타마의 51개 회사 일반 버스를 3일간 승하차 무제한으로 이용할 수 있다.

[발매가격] 어른 7,200엔/어린이 3,600엔

① <https://greater-tokyo-pass.jp/kor/index.html>



### ● Japan Bus Pass

WILLER EXPRESS가 운영하는 일본 전국(홋카이도와 오키나와 제외) 아간 버스와 고속 버스를 몇번이고 무제한으로 탈 수 있는 티켓.

[발매가격] 월~목 이용 패스: 3일간 10,000엔/5일간 12,500엔/7일간 15,000엔 전일 이용 패스: 3일간 12,500엔/5일간 15,000엔

① <http://willerexpress.com/st/3/ko/pc/buspass/>



### ● WELCOME! Tokyo Subway Ticket

'하네다공항 국제선 터미널역→센카주지역의 게이큐선(편도 또는 왕복)'과 '도에이 지하철선·도쿄 메트로 모든 노선(24시간, 48시간, 72시간)'이 세트로 구성된 승차권.

[발매가격] 어른 1,200~2,200엔/어린이 600~1,100엔

① [http://www.haneda-tokyo-access.com/kr/info/discountticket\\_welcometokyo.html](http://www.haneda-tokyo-access.com/kr/info/discountticket_welcometokyo.html)



### ● 도쿄 메트로·도에이 지하철 공통 1일 승차권

도쿄 메트로 모든 노선과 도에이 지하철 모든 노선을 1일 한정 몇번이고 이용할 수 있는 승차권. 도쿄 도내를 돌아보기에 최적의 승차권이다.

[발매가격] 어른 900엔/어린이 450엔

① <https://www.tokyometro.jp/kr/ticket/1day/index.html>



## 체크리스트

- 노선도를 받아 이동 경로를 짜보자
- 티켓 가격과 구입 방법을 체크하자
- 저렴한 교통 자유 승차권을 알아두자
- 출퇴근 혼잡 시간에 주의하자
- 반입 금지 물품을 확인해두자

## 매너 & 규칙

### 조용하게 승차하자

차량 안에서는 스마트폰이나 휴대전화를 매너모드로 변경하고 큰소리로 떠들지 않도록 하자.

### 보행 중 스마트폰 사용은 위험!

역 플랫폼과 통로를 걸으면서 스마트폰을 사용하는 건 매우 위험하다. 안전한 장소에서 멈춰 선 후 이용하자.



### 순서대로 줄을 서자

역 플랫폼이나 버스 타는 곳에서는 전철과 버스가 올 때까지 열에 맞춰 순서대로 줄을 서자. 앞으로 먼저 나가거나 끼어들기는 금물이다.



### 배낭은 앞으로 메자

아침 혼잡 시간이나 만원 전철 등 사람이 많은 장소에서 배낭은 앞으로 메거나, 그물 선반에 올려두면 방해가 되지 않는다.

# 편리한 IC 카드를 이용해 쾌적하게 여행하자!

## 전철



### Suica

JR 동일본 역에서 발행하는 IC 카드. 철도, 버스, 쇼핑 등에 이용할 수 있다. PASMO와 상호 이용이 가능하다.



상세한 구매 방법과 사용법은 이곳으로

<https://www.jreast.co.jp/kr/pass/suica.html>



### PASMO

수도권의 민영철도와 지하철 역, 버스 영업소 등에서 발행한다. 철도, 버스, 쇼핑 등에 이용할 수 있다. Suica와 상호 이용이 가능하다.



상세한 구매 방법과 사용법은 이곳으로

<https://www.pasmo.co.jp/kr/>



### 구입 방법

Suica는 Suica 구역 내에 있는 JR 동일본 역에 설치된 대기발권기나 JR 매표소를 통해, PASMO는 발권기나 역과 버스에 마련된 정기권 판매 창구에서 구입할 수 있다.



### 자동 개찰기를 통과한다.

개찰기의 인식부에 IC 카드를 평행하게 밀착시켜서 터치한다. '삐' 또는 '삐삐' 하고 소리가 난다면 인식 완료.

### 교통 IC 카드는 이렇게 편리하다

#### 쇼핑과 코인 사물함에서도 사용할 수 있다

편의점이나 슈퍼마켓 등 마크가 표시되어 있는 매장에서 전자화폐로 쇼핑도 할 수 있다. 터치 패널식 코인 사물함이나 버스, 택시에서도 이용이 가능하다.

#### 계속해서 사용 가능

잔액이 부족할 경우 발권기에서 현금으로 충전하면 계속해서 쓸 수 있다.



## 버스

### 지불 방법

지역에 따라 앞문 승차와 뒷문 승차 두 가지가 있다. 내리고 싶은 정류장에 가까워지면 벽에 설치된 버튼을 누른다.



### [앞문 승차]

앞문에서 승차해 소정의 요금을 요금기에 넣거나 IC 카드를 터치한다. (중점까지 동일 요금으로 승차 가능)

### [후문 승차]

뒷문에서 정리권을 받거나 IC 카드를 터치하여 승차한 다음 앞쪽에 설치된 전광판 번호와 정리권 번호를 대조해 요금을 지불하고 내린다.



### 자세한 정보는 이곳으로



도에이 버스



도큐 버스



게이큐 버스

도에이 버스 <https://www.kotsu.metro.tokyo.jp/kr/>

도큐 버스 <https://tokyubus.bus-japan.net/ko>

게이큐 버스 <http://kr.hnd-bus.com/>

## 공유 자전거

시나가와 구내를 포함해 도쿄도 9구 내 어떤 사이클 포트라드 자전거 대여, 반납이 가능하다. 단거리 이동이나 거리 산책에 편리하다.



### 자세한 내용은 이곳으로



공유 자전거

<http://bit.ly/2BnYlYn>



● 시나가와 관광협회에서 공유 자전거 '1일 패스' (2,160엔)를 판매한다. ⇒ 자세한 장소는 뒷면을 참조

## 택시



도쿄의 택시는 청결하고 고객 서비스가 친절하며, 거리와 시간에 요금도 정해져 있어 안심하고 이용할 수 있다. 가고 싶은 곳의 이름과 지도를 보여주면 된다. 불안하다면 영어 전용 전화번호로 택시를 불러주는 서비스를 이용하자.

[영어 전용 전화번호] 니혼코스트 03-5755-2336

\*영어로 대화 가능한 전용 상담원이 응대(24시간)

### 요금

요금은 일정 거리 내 기본요금과 일정 거리 이상 승차한 경우 주행 거리에 따라 '거리제'로 계산된다. 또, 심야는 요금이 할증되므로 주의가 필요하다.

### 자세한 내용은 이곳으로

일본 전국 택시 가이드



<http://www.taxi-tokyo.or.jp/english/index.html>



### 노약자석

고령자와 몸이 불편한 분, 영유아를 동반한 분, 임산부 등에게 자리를 양보하거나 그렇게 하도록 알리는 표시이다. 또한, 노약자석 부근에서는 혼잡시 휴대전화의 전원을 끄도록 하자.



### 여성 전용 차량

원칙상 여성만 이용할 수 있는 철도 차량. 초등학생 이하의 남아, 몸이 불편한 남성과 함께 간병인 남성도 이용할 수 있다.

\*아침 지역 출퇴근 혼잡 시간으로 지정되어 있으며 철도 노선에 따라 다르다.



### 마더니티 마크

임산부의 건강을 지키는 마크. 공공교통기관을 이용할 때는 좌석을 양보하고 흡연하지 않는 등 배려 있는 행동에 신경 쓰자.



### 헬프 마크

의족을 사용하는 분과 내부기능장애인 분 등을 대상으로 한다. 주변에 도움이나 배려를 필요로 함을 알리는 마크.

## 시나가와 관광에 관한 정보 수집은 이곳에서!

### 시나칸 PLAZA

Shinakan PLAZA

시나가와구와 도쿄 도내의 관광 정보를 제공한다. 각종 가이드북과 리플렛 등을 받을 수 있다. 다언어를 지원하는 디지털 사이니지도 이용할 수 있다. 공휴 자전거 '1일 패스'도 판매한다.



📍 시나가와구 오이 1-14-1 오이 1초메 공동빌딩 1F  
 🕒 공휴일, 연달연시 🕒 9:30~17:00

### info & cafe SQUARE

커피와 가게에서 직접 만든 스위트를 맛보면서 시나가와의 관광 정보와 추천 장소를 체크할 수 있는 커뮤니티형 카페. 시나가와의 관광대사 시나모틀과 함께 느긋하게 쉴 수 있다.



📍 시나가와구 에바라 4-5-28 스퀘어 에바라 1F 🕒 수, 연달연시  
 🕒 10:00~18:00 🌐 <http://infoandcafesquare.jp/>

## 최신 정보를 체크해 즐겁고 쾌적하게 시나가와를 돌아보자!

#### 애플리케이션

#### ■ 와! 시나가와 산보(kokosil 시나가와)

시나가와 관광 스포츠, 문화제, 활영지 등 AR(확장 현실) 기능을 이용해 소개하는 거리 산책 애플리케이션. 본문과 음성 가이드는 영어, 간체자, 번체자, 한국어를 지원한다.



📱 <https://home.shinagawa.kokosil.net/ko/>

#### 무료 와이파이

#### ■ 시나가와 무료 와이파이

시나가와구가 제공하는 무료 와이파이. 시나가와구 공공시설과 주요 역, 공원에서 이용할 수 있다. 접속 시 포털 사이트 및 인증화면은 다언어를 지원한다(영어, 간체자, 번체자, 한국어).



📱 [http://www.city.shinagawa.tokyo.jp.k.ke.hp.transer.com/PC/kuseizyoho/kuseizyoho-siryu/kuseizyoho-siryu-free\\_wifi/index.html](http://www.city.shinagawa.tokyo.jp.k.ke.hp.transer.com/PC/kuseizyoho/kuseizyoho-siryu/kuseizyoho-siryu-free_wifi/index.html)

#### 웹사이트 · SNS

#### ■ 시나가와 관광협회

시나가와 관광협회가 운영하는 공식 사이트. 관광 장소와 모델 코스, 잘 알려지지 않은 먹거리와 이벤트 정보 등 시나가와의 최신 정보를 전해준다. (영어, 간체자, 번체자, 한국어 지원)

🌐 <https://shinagawa-kanko.or.jp/?lang=ko>



#### ■ shinagawonder

축제와 체험할 수 있는 스포츠 등을 아름다운 사진과 함께 소개한다.

🌐 <http://shinagawonder.jp/>



#### ■ shinagawonder 인스타그램

사진 찍기 좋은 시나가와의 매력을 알린다.

🌐 <https://www.instagram.com/shinagawonder/>



#### ■ 시나가와 관광협회 유튜브

관광 스포츠나 축제 등 즐거운 동영상 공개중.

🌐 <https://www.youtube.com/channel/UCMN09zort10ss1nnjZ64vjg>



#### ■ JAPAN TRAVEL (시나가와 특설 홈페이지)

전통과 최신 문화가 어우러진 도쿄, 시나가와의 체험 · 관광 정보를 소개한다.

🌐 <http://bit.ly/2CgK5rr>



## 재해 시 대처 방법

### 지진이 발생하면

#### [실내]

- 가구나 유리창과 거리를 두고 침대 옆이나 튼튼한 테이블 아래 등에 몸을 숨겨 머리를 보호하자.
- 흔들림이 진정될 때까지 기다렸다가 시설 스텝의 지시를 따라 대피하자.

\* 호텔 등 숙박 시설에서는 사전에 대피장소와 대피 경로를 확인해두자.



#### [실외]

- 블록으로 쌓은 담이나 유리창과 거리를 두고 몸을 낮춰 간판과 유리 등 낙하물로부터 머리를 보호하자.
- 해안부에서 쓰나미 경보가 발생하면 고지대와 높은 건물로 대피하자.
- 대규모 화재로 인해 신변의 위험을 느낄 경우 광역대피장소로 대피하자.

\* InterFM 89.7MHz(재해 시 대피 장소 등의 안내를 방송)



사고, 범죄를 당했을 때 경찰을 부르고 싶다면

▶ 110



다쳤거나 질병으로 구급차를 부르고 싶다면

▶ 119



화재가 발생해 소방차를 부르고 싶다면

#### [관광청]

일본을 안심하고 여행하기 위한 질병, 상처를 입었을 때의 가이드

[https://www.jnto.go.jp/emergency/kor/ml\\_guide.html](https://www.jnto.go.jp/emergency/kor/ml_guide.html)



#### 시나가와구 홈페이지

방재 홈페이지

<http://www.city.shinagawa.tokyo.jp.k.ke.hp.transer.com/PC/bosai/bosai-bosai/>

