수도고속으로

드라이브를

즐기자!

Metropolitan Expressway

수도고속으로 떠나보자!

Metropolitan Expressway Company Limited

수도고속

전체 지도

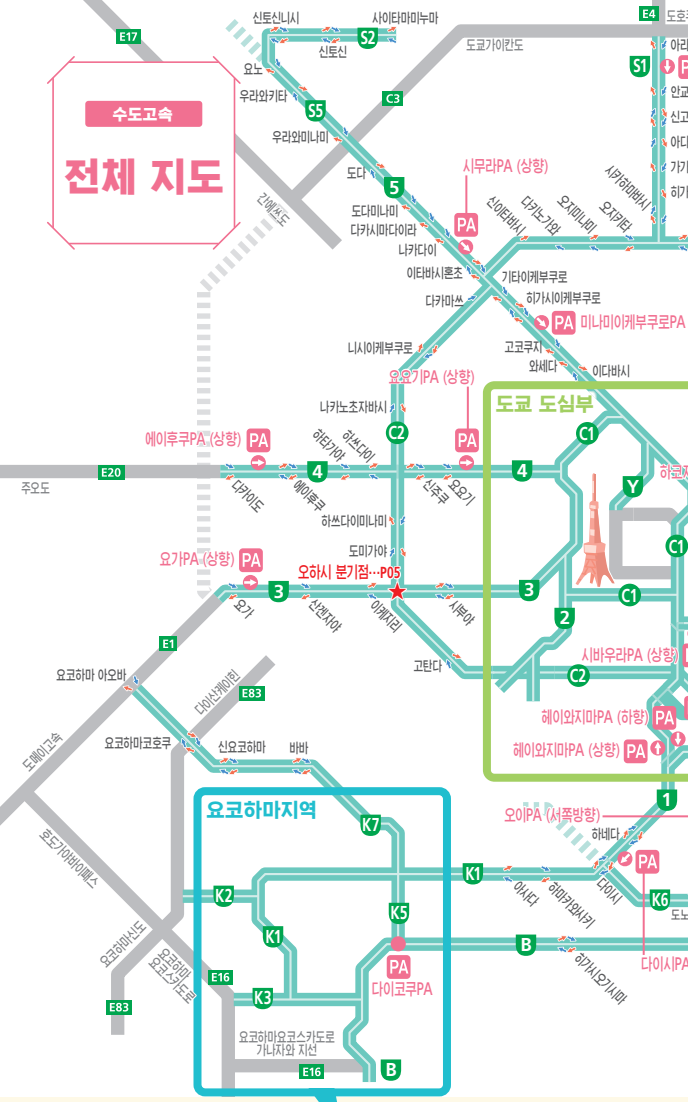

요코하마지역 확대 지도

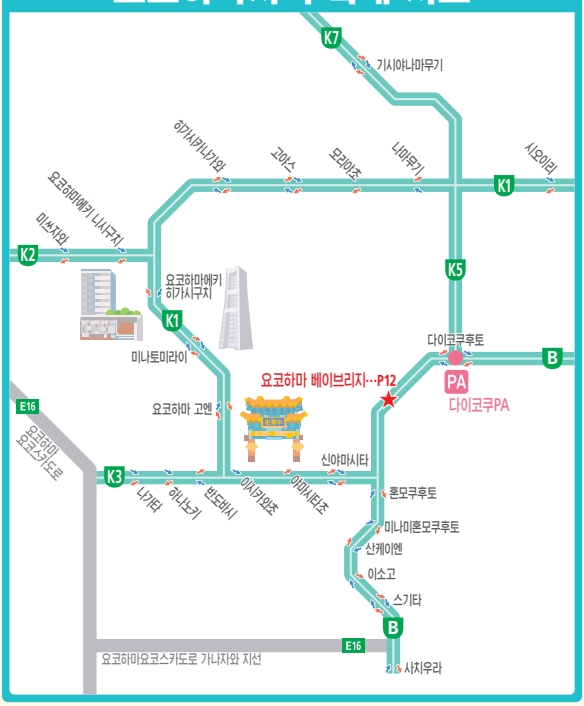

일러두기

- 수도고속
- 그 외 고속
- 건설중
- C1 1 노선번호
- 출구 / 입구
- PA 주차장 ※PA란…p18을 참조
- PA입구 진행방향 ※다이코쿠PA, 하코자키PA는 전방향에서 진입 가능합니다.

가와구치PA (상향)
가헤이PA (하향)
미사토
아시오
아시오PA (상향)
아시오미나미
센주신바시
가헤이
오기쿠보시
고스게
쓰쓰미도리
요쓰기
무코지마
고마가타PA (상향)
히라이오하시
C2 고마쓰가와
긴시초
고마쓰가와
아키노에
게이요도로
후나보리바시
세이신초
다쓰미 제1 PA (상향)
이치카와PA (서쪽방향)
치토리초
우라야스
신키바
가사이
미야하마
다쓰미 제2 PA (상향)
오이PA (동쪽방향)
하네다 공항
완간칸파치
우키시마
도쿄만 아쿠아라인
조반도
도쿄라인도
도칸도

도쿄 도심부 확대 지도

니시칸다
히토쓰바시
간다바시
기타노마루
다이칸초
가이엔
고후쿠바시
에도바시
아에스
마루노우치
가스미가세키
이리야
우에노
혼초
고마가타
고마가타PA (상향)
하코자키PA
기요스바시
하마초
하코자키
다카라초
후쿠즈미
교바시
기바
신토미초
다카기초
도쿄교속
긴자
레인보우브리지…P05, 14
시오하마
다쓰미 제1PA (상향)
에다가와
이쿠라
시오도메
하루미
시바코엔
도요스
시바우라PA (상향)
다이바
아리아케
다쓰미 제2PA (상향)
메구로
텐겐지
시바우라
에바라
도고시
헤이와지마PA (하향)
린카이후쿠토신
가쓰시마
오이
스즈가모리
주칸오이미나미
오이PA (동쪽방향)
헤이와지마PA (상향)
오이PA (서쪽방향)
헤이와지마
오이미나미
구코니시

What is SHUTOKO

Metropolitan Expressway

「슈토코(수도고속)」 는 도쿄의 도시교통을 원활히 하기 위해 건설된 자동차전용 유료도로이다. 수도권역의 교통 허브로서도 중요한 역할을 다하고 있다.
도쿄도 내와 근교를 드라이브할 때 없어서는 안 될 도로이다.

Check! 01 수도고속의 특징

수도고속의 특징적 포인트를 소개한다

도쿄라는 토지의 특성을 살린 구조물

도쿄는 과밀하고 비어있는 토지가 거의 없다. 수도고속은 도쿄의 그러한 입지조건으로 인해 고가나 지하 등의 공간을 최대한 활용하여 건설되었다. 따라서 다양하고 고도한 건축기술을 활용하고 있어 세계적으로도 흔하지 않은 자동차전용 도로가 되어 있다. 하천의 상부공간을 이용한 고가 부분이나 계층구조로 되어있는 분기점 등도 특징적이라 할 수 있다. 드라이브를 할 때 하천과 도시의 경관을 같이 즐길 수 있는 것도 수도고속에서만 느낄 수 있는 매력이다.

수도고속의 매력

많은 「야경이 아름다운」 명소

대도시 도쿄는 야경이 아름다운 것으로 유명하다. 그 중에서도 수도고속에서 바라보는 야경은 매우 평판이 좋다. 특히 도쿄만 연안에 점재하는 대형 다리는 아름답게 라이트업되어 주변의 빌딩숲 불빛과 어우러져 멋진 경관을 만들고 있다. 야경 명소로서 유명한 도쿄타워, 도쿄 스카이트리와 같은 건물도 수도고속에서 가깝고 조망도 상당히 근사하다. 이동하면서 연속된 야경을 즐겨보자.

레인보우 브리지

Check! 02

수도고속에 대해서

역사와 수도권의 역할에 대한 소개

일본의 발전과 함께 성장해 온 수도고속

수도고속 건설은 1959년에 시작되어 첫 구간은 1962년에 개통되었다. 1964년에는 도쿄올림픽 개회를 앞두고 하네다 공항과 올림픽 경기장이 연결되었다. 1971년에는 당초 계획되었던 도심환상선을 포함한 71km가 완성. 그 후 방사선상 루트가 순차적으로 연장됨에 따라 도메이 고속도로와 주오 자동차도를 경유해 주부, 간사이 방면과 연결되면서 수도권의 중요한 교통망으로 지위를 확립해 갔다. 1980년대에는 중앙환상선 건설이 시작되었고 1982년에 히가시칸토 자동차도로, 1987년에 중앙환상선 동쪽 방면이 완성되어 도호쿠 방면으로 연결되었다.

더욱 접속을 늘려 수도권의 허브가 되다

1990년에 요코하마, 요코스카로 연장, 1993년에 외측 환상선, 1997년에는 도쿄만을 횡단하여 지바로 향하는 아쿠아라인과 연결외었고, 같은 기간에 레인보우브리지와 쓰루미 쓰바사바시 다리도 개통되었다. 2001년에는 완간선이 전선 개통되었고 ETC(하이패스) 서비스도 개시되었다. 2006년에 사이타마선, 2015년에 중앙환상선이 전선 개통되어 도심부의 통과교통이 크게 개선되었다.

오하시 분기점

유니크한 구조의 건축물이 많다

유니크한 구조의 건물이 많은 수도고속 중에서도 특히 특이한 구조를 가진 곳이 오하시 분기점이다. 4층 루프구조의 분기점으로 약 70m의 높낮이 차를 2중의 루프로 연결한다. 창문과 유사해 보이는 형태를 사용하여 외관도 일반 건물 처럼 보인다. 옥상에는 공원이 정비되어 있다.

야경이 근사한 동영상은 여기에서!

Metropolitan Expressway

DRIVE GUIDE SHUTOKO

간토 지역에 있는 관광지와 유명한 장소를 돌아다니는 추천 드라이브 루트를 소개하고자 한다. 관심이 있는 지역이 있다면 꼭 가보자.

☎ 전화번호 📍 주소
⏲ 영업시간 휴 정휴일
P 주차장 ¥ 입장료 있음
추천 쇼핑 · 식사 장소

추천 드라이브 코스 1

01 간다바시

도쿄 스테이션 갤러리

간다바시 28 29 에서 약5분

도쿄역 마루노우치 역사 내에 있는 미술관이다. 1988년 개관 이후 근대 미술을 중심으로 다양한 장르의 전람회를 개최하여 관람객들에게 볼거리를 제공해주고 있다. 관내의 벽 일부에 도쿄역 건설 당시의 구조 벽돌이 이용되어 있어 도쿄역의역사를 느낄 수 있는 장소이기도 하다.



©TokyoTenderTable

☎ 03-3212-2485 ⏲ 도쿄도 치요다구 마루노우치 1-9-1 ⏲ 10:00~18:00, 금10:00~20:00 (입장은 폐관30분 전까지) 휴 월 (공휴일인 경우 다음 평일), 연말연시, 전시 교체 기간 P 주변에 주차장 있음

Check here!

02 마루노우치

고쿄(황거) 주변

마루노우치 44 에서 약3분

도쿄의 중심부, 천황의 거성을 중심으로 중요한 시설들이 모여있는 지역이다. 오랜 기간에 걸쳐 일본의 정치, 경제의 중심지로서 번영해 왔다. 역사적 구조물도 많고 일본을 이해하기에 도움이 되는 시설을 견학할 수 있다. 그 외에도 야스쿠니 신사와 도쿄역 등 유명한 장소도 많이 모여있어 일본을 방문하면 반드시 가 볼 만한 장소이다.

Check here!

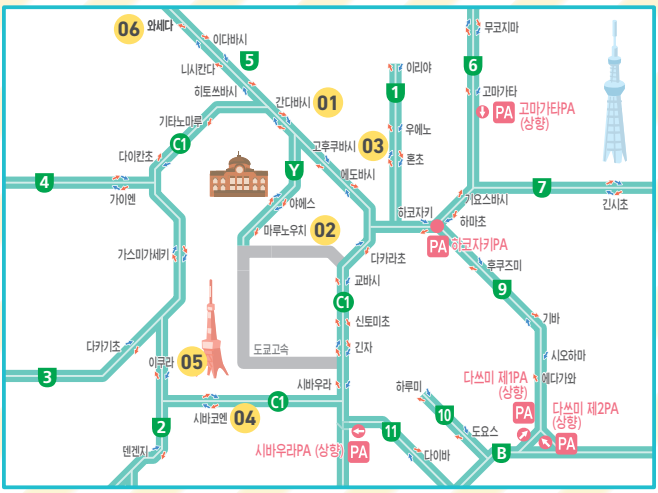

LUNCH!

03 고후쿠바시

코레도 니혼바시

51 고후쿠바시 30 에서 약 2분

2004년 니혼바시에 오픈한 대형상업시설로 시설 이름의 유래는 "핵"을 의미하는 CORE와 에도(EDO)를 조합한 조어이다. 「시대를 초월」이라고 하는 콘셉트 아래 오래되었지만 멋진 전통을 살리는 한편 현대적으로 세련된 개성 넘치는 가게 등 약 50 점포가 즐비해있어 식사와 쇼핑을 즐길 수 있다.

점포에 따라 다름
도쿄도 주오쿠 니혼바시 1-4-1
점포에 따라 다름
없음
약141대

Check here!

04 시바코엔

도쿄 타워

51 시바코엔 19 20 에서 약7분

1958년 간토지역 전역에 전파를 송신하는 목적으로 건설된 전파탑이다. 333m 높이로 당시 일본 제일의 높이를 자랑하였으며, 도쿄를 상징하는 상징물로서 지금도 사람들의 사랑을 받고 있다. 2019년 9월에 대규모 리뉴얼공사가 완성되어 관광명소로서도 인기몰이를 하고 있으며 식사와 쇼핑 시설도 잘 갖춰져 있다. 전망대 입장은 유료이다.

©TOKYO TOWER

03-3433-5111
도쿄도 미나토구 시바코엔 4-2-8
[메인데크]9:00~23:00 (입장은 22:30까지)
없음
200대

Check here!

05 이쿠라

롯폰기

51 이쿠라 21 에서 약5분

도쿄도 미나토구에 있는 지구다. 특히 「롯폰기 힐즈」「도쿄 미드타운」은 롯폰기를 대표하는 2대 랜드마크로, 인테리어와 최신 패션 등 취향에 맞는 쇼핑을 즐길 수 있을 뿐 아니라 아트와 먹을거리는 물론 다양한 즐길거리가 모여있다. 롯폰기 교차로 부근의 교각에 디자인 된 「ROPPONGI」로고가 밤이 되면 라이트업되면서 활기넘치는 거리를 연출해준다.

Check here!

06 와세다

가구라자카

5 와세다 503 에서 약 8분

도쿄도 신주쿠구에 있는 지구. 도심에 있으면서 큰 길에서 한 발 뒷골목으로 들어가면 옛 정취 넘치는 풍경이 펼쳐진다. 주변에는 근사한 카페와 레스토랑 등 음식점과 잡화점 등 장르를 불문하고 매력적인 상점이 모여있어 여유롭게 산책할 수 있다.

Check here!

추천 드라이브 코스 ❷

01 우에노

도쿄도 미술관

1 우에노 183 에서 약7분

1926년에 일본 최초로 개관한 공립미술관이다. 모든 사람들에게 열려있는 「예술의 입구」가 되는 것을 목표로 어린이부터 어른까지 즐길 수 있는 다양한 전시회와 이벤트를 개최하고 있다. 레스트랑과 카페도 있고 뮤지엄샵도 다양하게 준비되어 있다.

©Tokyo Metropolitan Art Museum

☎03-3823-6921 도쿄도 다이토구 우에노코엔 8-36 9:30~17:30 ※특별전시개최중인 금요일은 09:30~20:00(입장은30분전까지) 휴관 첫째 주, 셋째 주 월 ※특별전・기획전은 매주월(공휴일・대체휴일인 경우 다음날) P 주변에 주차장 있음

Check here!

02 혼초

아키하바라

1 혼초 181 182 에서 약5분

JR아키하바라역을 중심으로 펼쳐진 지구. 제2차 세계대전 후 전자제품이나 전자기기를 취급하는 상점이 늘어나 지금은 세계 제일의 "전기상가"로서 많은 관광객들이 찾는 곳이 되어 있다. 초기에는 가전제품 취급점이 많았지만 시대의 변화에 맞춰 음악, 게임, 에니메이션, 아이돌 굿즈 등 다양한 장르의 상품이 집결되어 있다. 일본의 팝문화의 발신지로서도 역할을 해내고 있다.

Check here!

LUNCH!

03 긴자

쓰키지 장외시장 상가

61 긴자 15 16 에서 약4분

도쿄도 주오구에 있는 주로 신선제품을 취급하는 상가이다. 해산물 소매점과 음식점 외에 식기나 주방칼 등 조리용구 등, 「음식」에 관련된 상점이 460점포 모여있다. 인접해 있던 쓰키지 도매시장이 도요스로 이전한 후에도 변하지 않는 활기를 보여주고 있다. 단골손님 이외에 해외 관광객도 많이 방문하기 때문에 외국어 메뉴를 마련해두고 외국어도 가능한 직원이 있는 상점도 늘고 있어 일본어를 못 해도 걱정할 필요가 없다. 사진은 창업130년을 넘어 해외에서 반복하여 찾아오는 손님들도 많은 인기상점「쓰키지 스시세이」이다.

Check here!

※이 상가에서는 음식을 먹으면서 거리를 걷는 행위는 금지되어 있기 때문에 주의 바람!

04 긴자 ¥

하마리큐온시 정원

G1 긴자 15 16 에서 약4분

도쿄도 주오구에 있는 도립 정원이다. 에도시대에는 에도성의 「출성(전술적 필요로 중심성에서 떨어져 설치한 성)」으로서 기능했던 도쿠가와 장군 가문의 정원이었다. 정원 내에 있는 "조수의 연못"은 도쿄만의 바닷물을 끌어 만든 연못으로 조수간만의 차에 따른 경치의 변화를 즐길 수 있다. 1952년에는 주위의 수면을 포함하는 지역이 일본 특별명승지 및 특별사적으로 지정되었다.

공익재단법인 도쿄도공원협회

☎ 03-3541-0200
📍 도쿄도 주오구 하마리큐테이엔 1-1
⏰ 9:00~17:00 (입장은 16:30까지)
📅 12/29~1/1
P 주변에 주차장 있음

Check here!

05 메구로 P ¥

도쿄도 정원 미술관

2 메구로 206 에 근접

도쿄도 미나토구에 있는 도립미술관이다. 건물은 쇼와시대 초기 건설 당시의 최신 기술이 사용되어, 관내는 바닥에서 조명에 이르기까지 아르 데코양식으로 통일되어 있다. 발을 디디면 모던한 우아미에 압도된다. 정원은 일본정원, 서양정원으로 구분되어 있고 계절마다 각양각색의 풍경을 만끽할 수 있다.



화상 제공: 도쿄도 정원박물관

☎ 03-3433-0201
📍 도쿄도 미나토구 시로카네다이 5-21-9
⏰ 10:00~18:00 (입장은 17:30까지)
📅 둘째 주・넷째 주 수 (공휴일인 경우는 개관, 다음날 휴관), 연말연시
P 7대

Check here!

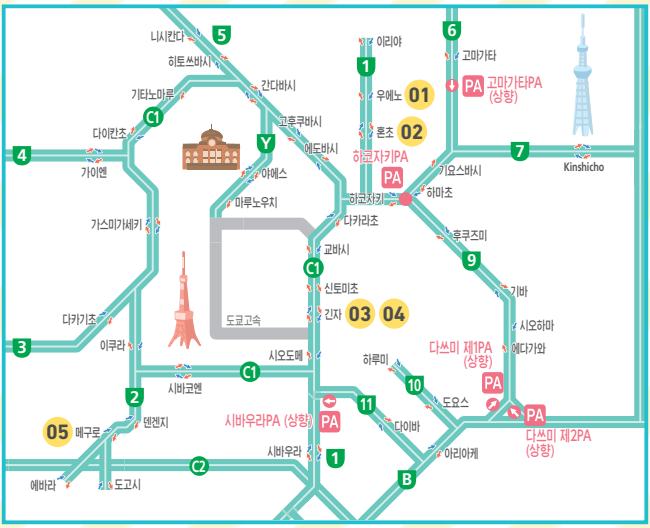

추천 드라이브 코스 ③

01 긴시초

에도 도쿄 박물관

7 긴시초 701/702에서 약10분

에도시대 도쿄의 역사와 문화를 돌아볼 수 있는 장소로 1993년에 개관한 박물관이다. 약270년간 계속된 에도시대 도쿄의 역사와 문화를 당시의 자료와 복원한 모형을 사용하여 소개하고 있다. 전시 외에 방일 외국인을 대상으로 당시의 문화를 체험할 수 있는 프로그램 등도 개최된다.

에도 도쿄 박물관 제공

☎ 03-3626-9974
도쿄도 스미다구 요코아미1-4-1
9:30~17:30, 토9:30~19:30 (입장은 종료시간 30분전까지)
월 (월이 공휴일 또는 대체휴일인 경우 다음날), 연말연시
P 시설 내에 주차장 있음

Check here!

LUNCH!

02 고마가타

나카미세

6 고마가타 605에서 약3분

도쿄도・아사쿠사에 있는 일본에서 제일 오래된 상가 중 하나이다. 센소지의 참배길로 가미나리몬에서 호조몬(니오몬)까지 총길이 250m에 걸쳐 약 90점포가 줄지어 있다. 상점의 처마 밑에는 계절에 맞춰 사계절마다 장식이 되어있어 참배객과 많은 관광객들에게 볼거리를 제공하고 있다.

센소지제공

☎ 점포에 따라 다름
도쿄도 다이토구 아사쿠사1-20
점포에 따라 다름
점포에 따라 다름
P 주변에 주차장 있음

Check here!

03 기바

도쿄도 현대미술관

9 기바 903에서 약5분

도쿄도 고토구에 있는 현대미술 전문 미술관이다. 2차대전 후의 일본 미술을 중심으로 일본 내외의 현대 미술의 연구와 수집에 힘쓰고 있다. 소장하고 있는 작품 수는 5,400점을 넘어 일본 국내에서도 굴지의 소장품을 자랑한다. 각 시대를 선도해 온 혁신적인 경향의 작품이 많은 것도 하나의 매력이라 할 수 있다.

Photo : Kent Hasegawa

☎ 03-5777-8600 (헬로 다이얼)
도쿄도 고토구 미요시4-1-1
10:00~18:00 (전시실 입장은 종료시간 30분전까지)
월 (공휴일인 경우는 다음 평일), 연말연시, 전시 교체기간
P 90대

Check here!

04 가사이

가사이 임해공원

B 가사이 B26 B27에서 약1분

도쿄도 에도가와구에 있는 도립 공원. 도쿄만에 접하고 광대한 부지 내에는 광장과 조류를 관찰할 수 있는 워칭 센터, 대형 관람차 등 다양한 시설이 있다. 카페와 레스토랑 외에 바비큐를 즐길 수도 있어 행락지로 많은 사람들에게 인기를 얻고 있다.

☎ 03-5696-1331
도쿄도 에도가와구 린카이초6
상시개원
없음 (서비스센터, 각 시설은 연말연시)
P 181대

Check here!

추천 드라이브 코스 4

01 요요기

하라주쿠

4 요요기 403 에서 약5분

JR하라주쿠역을 중심으로 한 지구로 메이지진구 신사에도 가깝다. 젊은이들의 문화와 최신패션을 선도하는 지역으로 나날이 발전을 거듭하고 있으며 패션, 잡화, 디저트 등을 취급하는 많은 상점이 줄지어 있다. 그 중에서도 다케시타 거리는 「귀여움(Kawaii)」문화의 발신지로서 세계적으로 알려져 있는 인기 명소이다.

Check here!

02 다카기초

모리 아트센터 갤러리

3 다카기초 301 에서 약6분

전시풍경 : 「신・호쿠사이전 HOKUSAI UPDATED」 모리 아츠 갤러리 2019년

롯폰기 힐즈 전망대와 같은 층에 마련되어 있는 갤러리이다. 세계적으로 유명한 미술관의 컬랙션 기획전에서부터 만화・애니메이션, 영화, 패션, 디자인 등 폭넓은 소재의 기획전이 개최되어 사람들에게 즐길거리를 제공하고 있다.

- 03-6406-6652
- 도쿄도 미나토구 롯폰기6-10-1 롯폰기힐즈 모리타워52층
- 전람회에 따라 다름
- 부정기
- 시설 내에 주차장 있음

Check here!

LUNCH!

03 시부야

시부야 히카리에

3 시부야 302 303 에서 약5분

시부야역 동쪽 출구에 위치하는 지상34층, 지하4층으로 이루어진 고층 복합시설이다. 각종 잡화와 패션을 취급하는 상점에서부터 카페와 레스토랑, 본격적인 뮤지컬 극장, 이벤트 홀, 크리에이티브 스페이스까지 폭넓은 시설이 위치하고 있고 많은 이벤트가 개최된다.

- 03-5468-5892
- 도쿄도 시부야구 시부야2-21-1
- 점포에 따라 다름
- 없음
- 402대

Check here!

04 요가

세타가야 미술관

3 요가 307 에서 약9분

세타가야구 기누타 공원 내에 세워진 미술관이다. 2차대전 후의 일본 건축사를 대표하는 우치이 쇼조가 시설 디자인을 담당하여 공원 내의 자연환경을 살린 설계가 이루어졌다. 국내외의 아트를 소개하는 기획전시와 함께 전시에 관련한 워크숍과 콘서트 등도 실시된다.

- 03-3415-6011
- 세타가야구 기누타코엔 1-2
- 10:00~18:00 (입장은 17:30까지)
- 월 (공휴일인 경우 다음 평일), 12/29~1/3
- 60대

Check here!

추천 드라이브 코스 ⑤

LUNCH!

01 신요코하마 P ¥

신요코하마 라면 박물관

Y7 신요코하마 JS9 JS4에서 약6분

전국의 유명 라면가게를 모아놓은 푸드 테마 파크이다. 1950년대 일본거리를 복고풍으로 재현해놓은 관내에서 라면을 먹을 수 있다. 또한 라이브나 거리예술, 대나무 면 뽑기 체험 등 행사도 있다.

☎045-471-0503
가나가와구 요코하마시 코호쿠구 신요코하마2-14-21
11:00~21:30, ○일○공10:30~(마지막 주문은 종료시간30분전까지)
12/31, 1/1
P 175대

Check here!

근사한 야경 명소

가와사키 공장 야경

B 히가시오기시마 B10 B11 부근

히가시오기시마

수도고속 완간선의 히가시오기시마 출입구 부근에는 게이힌 공업지대의 일각을 이루는 많은 공장과 대형 생산시설이 위치하고 있어 마치SF영화 속에 있는 듯한 야경을 즐길 수 있다. 대형 유료 주차장이 완비된 히가시오기시마 히가시 공원도 게이힌 운하를 조망할 수 있는 공장야경의 뷰 포인트가 되고 있다.

요코하마 베이브리지

총길이 860m의 사장교로, 다리 위에서는 미나토미라이 지구와 요코하마항을 한눈에 볼 수 있다. 다리는 2층 구조로 상층은 수도고속, 하층은 국도357호선으로 사용되고 있다. 해가 진 후 264개의 투광기로 라이트업되며 야경 명소로도 인기를 얻고 있다.

※고속도로 위에서는 주정차 불가

02 다이시

가와사키다이시

K1 다이시 151 683 652A 에서 약 5분

1128년에 건립된 진언종 지산파의 사원이다. 나리타산 신쇼지, 다카오산 야쿠오인과 함께 진언종 지산파의 대본산의 하나로 오래 전부터 액운을 물리치는 「액막이 대사님」으로 알려져 정월 첫 참배에는 일본 전국에서 많은 참배자가 방문하여 활기를 띈다. 참배길에 많은 상점이 있어 정월 참배와 함께 쇼핑과 식사도 즐길 수 있다.

044-266-3420
가나가와현 가와사키시 가와사키구 다이시초4-48
경내 종일 개방
없음
P 700대

Check here!

03 신야마시타

야마시타 공원

K3 신야마시타 351 952 에서 약3분

1930년 개원한 요코하마를 대표하는 관광명소이다. 요코하마 베이브리지와 항해하는 함선을 한눈에 조망할 수 있고 예부터 해외와의 교류를 해 온 역사를 나타내는 기념비 등도 많이 있다. 일본 중요문화재로 계류 보존된 「일본우편선 히카와마루」도 인기 명소이다.

045-671-3648 (요코하마시 도심부 공원 담당)
가나가와현 요코하마시 나카구 야마시타초279
상시 개원
없음
P 222대

Check here!

시간이 있다면 꼭 방문해 보자

가와사키 우키시마

A 미쓰이 아웃렛 파크 기사라즈

B 가와사키 우키시마 분기점에서 아쿠아라인 경유 약20분

전통 있는 세계적 브랜드에서부터 신진 캐주얼・스포츠 의류, 잡화에 이르기까지 국내외 폭넓은 각종 브랜드의 상점이 있고 아웃렛 가격으로 쇼핑을 즐길 수 있는 대형 상업 시설이다. 화제를 모으고 있는 디저트류를 맛볼 수 있는 카페와 레스토랑도 갖춰져 있다.

0438-38-6100
지바현 기사라즈시 가네다히가시3-1-1
점포에 따라 다름
부정기
P 6000대

Check here!

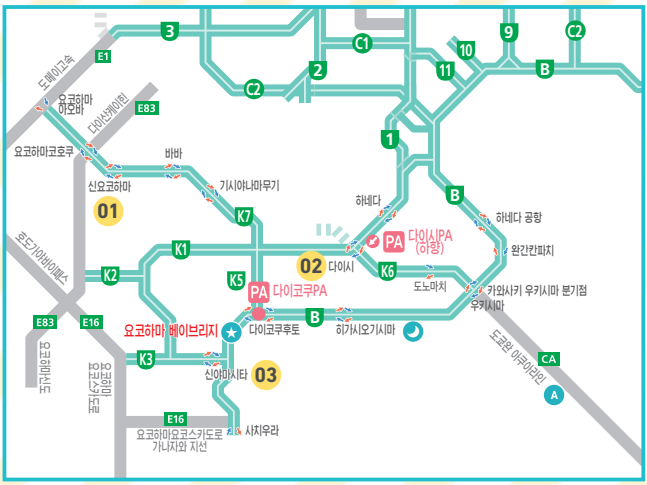

추천 드라이브 코스 6

01 사치우라

요코하마 • 핫케이지마 시(SEA)파라다이스

B 사치우라 B01 에서 약 5분분

「바다 • 섬 • 생물」의 테마파크이다. 테마가 다른 4개의 수족관 「아쿠아 리조트」와 다양한 어트랙션을 즐길 수 있는 「플래저 랜드」가 많은 인기를 얻고 있다. 입도비는 무료이고 섬 내의 다채로운 레스토랑과 상점, 호텔 등을 편하게 이용할 수 있다.

☎045-788-8888
가나가와현 요코하마시 가나자와구 핫케이지마
시설에 따라 다름
없음
P 4000대

Check here!

02 산케이엔

산케이엔

B 산케이엔 B04 에서 약5분

생사무역으로 재산을 모은 실업가 하라산케이가 1906년에 개원한 일본 정원이다. 사계절별로 꽃과 나무들이 색을 더하고 넓은 부지 내에는 일본 중요문화재로 지정된 임춘각과 옛 도요지 삼중탑을 비롯하여 교토와 가마쿠라 등지에서 이축된 역사적 구조물이 배치되어 일본문화를 만끽할 수 있다.

☎045-621-0634
가나가와현 요코하마시 나카구 혼모쿠산노타니58-1
9:00~17:00 (입장은 16:30까지)
12/29~31
P 70대

Check here!

시간이 있다면 꼭 방문해보자

A 실물크기의 유니콘 건담 모형

다이바 P

11 다이바 1101 에서 약4분, B 린카이후쿠토신 B22 에서2분, 아리아케 B23 에서 약4분

오다이바에 있는 『기동전사 건담 UC』의 주인공 모빌슈트를 19.7m의 실물크기로 재현한 모형이다. 다이바시티 도쿄플라자 앞에 설치되어 있고 매일 정해진 시간에 변형을 하는 연출이 있다. 야간에는 라이트업과 함께 영상을 사용한 연출도 있다. 다이바시티 도쿄플라자에는 주차장도 완비되어있다.

©소쓰 • 선라이즈

B 레인보우 브리지

도쿄항 제일항로 너머로 도쿄 임해 부도심과 도쿄 도심을 연결하는 총길이 798m의 2층구조의 현수교. 일몰 후는 LED등이 점등되어 색채를 더하고 야경의 명소로도 알려져 있다.

※고속도로 위에서는 주정차 불가

LUNCH!

03 요코하마코엔

요코하마 중화가

K1 요코하마코엔 167 168 에서 약6분

많은 중화요리점과 잡화점이 즐비하고 먹거리 명소로 인기가 많은 일본 국내 유수의 차이나타운이다. 요코하마 개항 시부터 몇 년 후에 건립되어 4번의 이설과 개축을 거쳤으며 지금도 요코하마 중화가의 상징으로서 사랑받는 관제묘를 비롯하여 중국 정취가 물씬 나는 시설들도 볼거리의 하나이다.

요코하마 중화가 발전회 협동조합

☎045-662-1252
요코하마시 나카구 아마시타초
점포에 따라 다름
0점포에 따라 다름
P 주변에 주차장 있음

Check here!

04 신야마시타

요코하마 붉은 벽돌창고

K3 신야마시타 351 352 에서 약7분

메이지시대 말기부터 다이쇼시대 초기에 걸쳐 건설된 요코하마항을 대표하는 시설로서 사랑을 받는 붉은 벽돌창고를 이용한 문화・상업시설이다. 요코하마의 토산품과 패션잡화 등을 취급하는 많은 상점과 카페, 레스토랑 등 음식점이 있고 주말에는 다채로운 이벤트도 열린다.

☎ [1호관] 045-211-1515、[2호관] 045-227-2002
가나가와현 요코하마시 나카구 신코1-1
점포에 따라 다름
없음
P 179대

Check here!

05 린카이후쿠토신

도쿄 오다이바 오에도 온천이야기

B 린카이후쿠토신 B22 에서 약4분

오다이바에서 편하게 에도의 분위기를 즐길 수 있는 온천테마 파크이다. 천연 온천의 대욕장「오에도온천」을 비롯하여 다양한 목욕탕을 즐길 수 있고 닥터피시 테라피와 에스테틱 등의 서비스도 받을 수 있다. 일식을 중심으로 한 다양한 음식점이 완비되어 있고 숙박도 가능하다.

☎03-5500-1126
도쿄도 고토구 아오미2-6-3
11:00~다음날 아침9:00
없음 ※월1회 시설 유지보수의 날 있음
P 216대

Check here!

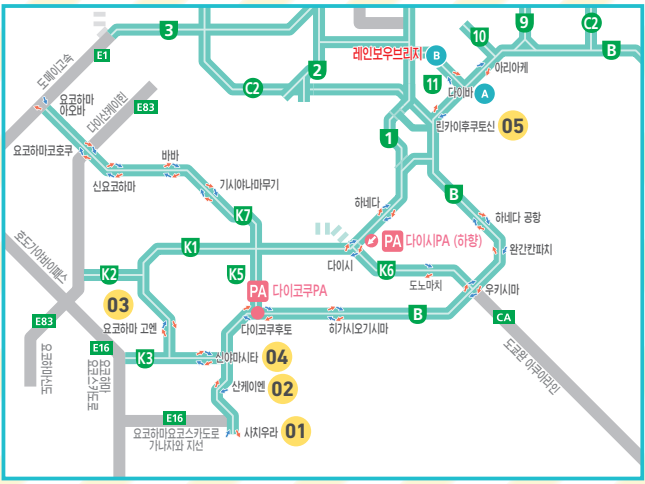

추천 드라이브 코스 7

01 우라와키타 P

난바타조 공원

S5 우라와키타 S534 에서 약15분

전국시대의 무가 난바타 가문이 세운 난바타성의 성터를 중심으로 정비된 역사공원이다. 넓은 부지에는 전국시대의 유곽, 성을 둘러싼 홈과 토루를 복원한 성터존과 메이지시대 초기의 옛 민가를 이축하여 복원한 옛 민가존, 난바타 가문과 후지미시에 관련한 다수의 자료를 전시한 자료관이 있다.

☎049-253-4664 ⓘ사이타마현 후지미시 오아자 시모난바타568-1 ⏲[4/1~9/30]9:00~18:00 (자료관은 17:00까지), [10/1~3/31]9:00~17:00 ¥자료관은 월(공휴일인 경우 휴일), 공휴일 직후의 평일, 연말연시 P 50대

Check here!

LUNCH!

02 요노 P

이온몰 요노

S5 요노 S555 에서 약2분

수도고속 사이타마 오미야선의 요노 출구에서 멀지 않은 곳에 있는 상업시설이다. 일용품에서 패션, 취미 상품까지 망라하는 많은 상점이 내점해 있고 대형 푸드코트와 주말마다 행사가 열리는 이벤트광장의 로즈코트와 리프코트도 있다. 근처에 사이타마 슈퍼아레나도 있다.

☎048-856-7100 ⓘ사이타마현 사이타마시 주오구 혼마치니시 5-2-9 ⏲9:00~22:00 (일부 점포는 영업시간이 다름) ¥없음 P 3000대

Check here!

03 신토신니시 P

히카와 신사

S2 신토신니시 S201 S202 에서 약12분

스사노오노미코토, 이나다히메노미코토, 오나무치노미코토 등 이즈모 삼신을 모시며 2400년 이상의 역사를 간직한 유서깊은 신사이다. 도쿄, 사이타마, 가나가와에 있는 약 280곳의 히카와 신사의 총본사로, 오미야라는 지명의 유래이기도 하다. 매년 「산가니치」라고 불리는 1월1일에서 3일까지 사이에 정월 첫 참배를 위해 많은 방문객이 찾아오고 있다.



☎048-641-0137 ⓘ사이타마현 사이타마시 오미야구 다카하나초 1-407 ⏲[3, 4, 9, 10월] 5:30~17:30, [5~8월] 5:00~18:00, [11~2월] 6:00~17:00 ¥없음 P 80대(1/1~1/3 은 불가)

Check here!

04 신토신니시

철도박물관

S2 신토신니시 S201 S202 에서 약12분

국내외의 철도에 관한 유산과 자료, 실제로 이용된 차량 등을 보존・전시하는 박물관이다. 철도의 역사를 알 수 있을 뿐 아니라, 그 원리와 구조를 모형과 시뮬레이션, 놀이 도구 등을 통해 체험하면서 배울 수 있다. 철도박물관에서만 손에 넣을 수 있는 오리지널 굿즈도 많이 준비되어 있다.

사진제공 : 철도박물관

☎048-651-0088
사이타마현 사이타마시 오미야구 오나리초3-47
10:00~18:00 (입장은 17:30까지)
화, 연말연시
P 약280대

Check here!

05 신토신니시

사이타마시 오미야 분재미술관

S2 신토신니시 S201 S202 에서 약18분

예부터 분재 육성으로 번성했던 오미야 분재마을에 인접한 공립 분재박물관이다. 다양한 명품과 우수품의 분재 전시는 물론 분재 화분이나 수석과 같은 분재에 관련된 도구나 역사 자료 등도 다수 전시되어 있다. 4개국어(일어, 영어, 중국어 한국어) 대응 음성 가이드(유료)가 준비되어 있어 전시품에 대한 자세한 해설을 들을 수 있다.

☎048-780-2091 사이타마현 사이타마시 기타구 도로초2-24-3 [3~10월] 9:00~16:30 (입장은 오후4시까지), [11월~2월] 9:00~16:00(입장은 오후3시30분까지) 수 (공휴일인 경우 개관), 연말연시 P 39대

Check here!

시간이 있다면 꼭 방문해 보자

신토신니시

A 가와고에 / 고에도

S2 요노 S503 에서 약35분

가와고에성의 성시로 번영하여 「고에도」라고도 불렸던 가와고에 시내는 목골 외벽을 흙벽으로 회반죽 등으로 마무리하는 토장이라 불리는 일본건축물로 이루어진 거리를 비롯하여 에도시대의 옛모습이 남아있는 지역이다. 830년 건립된 기타인 절, 메이지시대에 재건된 범종인 「도키노카네」 등 역사적인 구조물과 더불어 일본 전통 문화를 느낄 수 있는 다양한 상점을 둘러보는 것도 하나의 재미라고 할 수 있다.

☎점포에 따라 다름
사이타마현 가와고에시 모토마치 1-15-8 (고에도가와고에관광협회)
0점포에 따라 다름
점포에 따라 다름
P 주변에 주차장 있음

Check here!

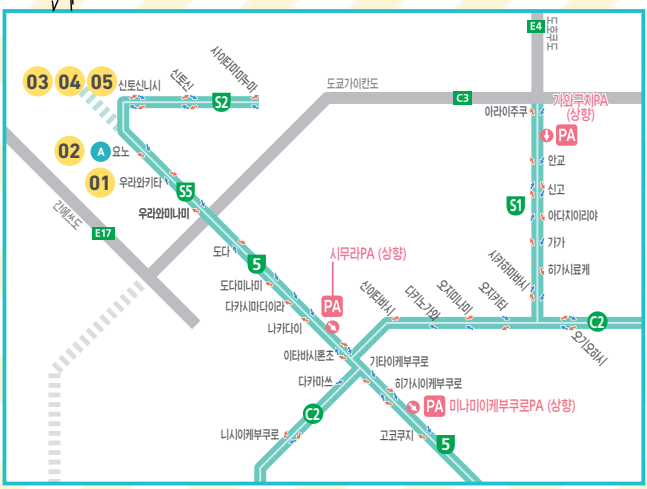

FAQ ABOUT SHUTOKO

Metropolitan Expressway

FAQ-1

Check here!

수도고속 요금에 대하여

이용한 「요금거리」에 따라 기본요금이 정해진다.

ETC이용자의 기본요금은 0.1km마다 요금거리에 따라 10엔 단위로 가산된다. 상한 및 하한요금이 설정되어있어 보통차의 경우 상한 요금은 1,320엔, 하한요금은 300엔이다. 현금으로 지불하는 경우 보통차의 경우 일부 구간을 제외하고 1,320엔이다.

FAQ-2

Check here!

ETC 사용방법

ETC는 톨게이트에서 정차하지 않고 요금을 지불할 수 있는 시스템이다.

ETC를 사용하기 위해서는 ETC기기가 탑재된 차량과 ETC카드가 필요하다. ETC카드는 일본 국내 전용의 신용카드 서비스이기 때문에 렌터카와 함께 대여받을 것을 권장한다. 카드를 전용 기기에 투입한 차량으로 전용 게이트를 시속 20km 이하로 통과하면 된다.

FAQ-3

Check here!

PA등 서비스에 대하여

운전에 지쳤다면 휴게시설을 이용하자.

수도고속에는 휴게를 위한 주차공간(PA)이 있다. 모든 PA에는 화장실, 다목적 화장실, 자동판매기, 장애우 전용 주차장이 있다. 그 외에 음식점, 편의점, 정보코너, 전기자동차를 위한 급속충전기, 자동심장충격기, 현금인출기 등의 설비를 갖춘 곳도 있으니 지도를 참고 바란다.

FAQ-4

루트와 요금, 교통상황에 대해 알고 싶은 경우

Download the app!

※앱을 다운로드 하자!

스마트폰 앱(mew-ti)

스마트폰 앱을 이용하면 인터넷으로 제공하고 있는 수도고속 교통상황 등 정보를 바로 확인할 수 있다. 목적지 루트 검색도 가능하다. 주요 기능은 영어로도 제공하고 있기 때문에 간단하게 변환할 수 있고 QR코드로 무료 다운로드도 가능하다.

OTHER NOTES

기본적인 수도고속의 규칙

수도고속을 드라이브할 때 필요한 최소한의 지식

자동차전용도로로서의 규칙을 이해하자.

자동차전용도로는 보행자, 자전거는 통행을 할 수 없다. 지정방향으로만 통행할 수 있고 역주행은 할 수 없다. 지정장소와 위험을 회피하기 위한 경우 이외의 정차는 금지되어 있고 최저 속도는 따로 지정되어 있지 않은 경우는 시속 60km이다.

기본적인 일본의 교통 규칙

일본 도로에서 운전할 때 필요한 최소한의 지식

법령에 위반하지 않도록 주의해서 운전하자.

운전을 위해서는 유효한 운전면허증(일본 면허나 국제면허증)이 필요하다. 항상 안전벨트를 착용할 의무가 있으며 6세 미만의 어린이는 차일드시트 사용이 의무이다. 보행자와 차량이 마주보며 통행하는 경우 차량은 좌측을 통행하여야 하며 어떠한 경우에도 보행자가 우선이다. 알코올이나 위법 약물 등을 섭취한 후의 운전은 엄벌에 처해진다.

런터카를 빌리는 방법

렌터카를 이용해 쾌적하게 이동을 하자

일본에 오기 전에 준비를 하면 편하다.

렌터카를 빌리기 위해서는 유효한 일본 운전면허증 또는 국제 운전면허증과 여권이 필요하다. 지불방법은 원칙적으로 신용카드이지만 현금으로 지불이 가능한 경우도 있다. 일본의 유명 렌터카회사는 온라인 예약이 가능하기 때문에 출발 전에 준비할 것을 추천한다.

도쿄의 모든 것 여기서

GO TOKYO

The Official Tokyo Travel Guide

https://www.gotokyo.org/kr/

도쿄의 관광 팸플릿을 언제 어디서나 볼 수 있다!

본 팸플릿은 스마트폰에서도 만나 보실 수 있습니다!

도쿄 관광 디지털
팸플릿 갤러리
TOKYO Brochures

https://www.gotokyo.org/book/ko/

shutoko

전화 문의

수도고속도로 고객 센터 03-6667-5855

업무시간 연중무휴 24시간

*수도고속도로 고객 센터에서는 한국어, 영어, 중국어, 스페인어, 및 포르투갈어로 도움을 받으실 수 있습니다