

이용 가이드 (Android 버전)

Android 스마트폰이나 태블릿 단말기의 권장환경으로서 Android OS, 브라우저 Chrome는 최신판을 이용하시기 바랍니다. 상기 이외의 환경에서는 이용하지 못할 가능성이 있습니다.

※일본어, 영어, 중국어, 한국어만 이용 가능한 서비스입니다.

1



1

도쿄 관광 정보 센터 온라인 관광 안내 Web 사이트의 버튼을 누르십시오.

※ 이용 시의 면책사항 등의 내용을 확인하신 후 이용하시기 바랍니다.

※ 서비스 시간 외에는 이용할 수 없습니다.

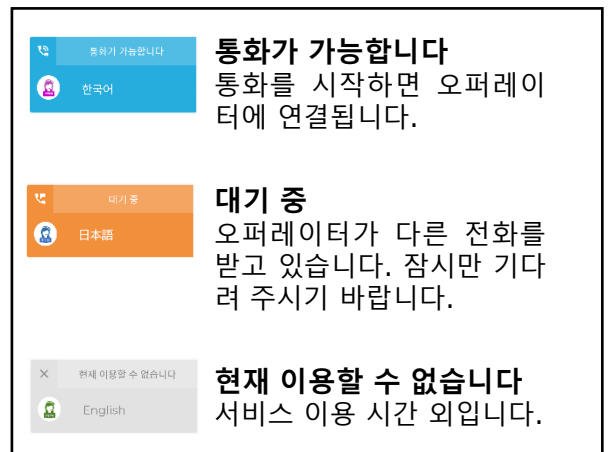
2



2

언어 선택 메뉴에 접속합니다.

※Google Chrome 이외의 브라우저를 이용하는 경우에는 8페이지를 참조하시기 바랍니다.



2페이지 **3** 으로

3



3

언어를 선택하고 시작을 누르면 통화가 시작됩니다.

4




4

연결 중입니다.
이러한 화면이 오랫동안 표시되는 경우는 오퍼레이터가 다른 전화를 받고 있을 가능성이 있습니다. 순서대로 연결하오니 이대로 기다려 주시거나 잠시 후 다시 걸어 주시기 바랍니다.

3페이지 **5** 로

이용 가이드 (Android 버전)

5



5

오퍼레이터에 연결되었습니다. 말씀하십시오.

※ 단말기의 설정에 따라서는 「마이크 접속을 요구하고 있습니다.」 라고 허가를 요구하오니 「허가」 를 누르십시오.



【채팅 버튼】

· 채팅 화면 표시/숨기기 버튼



【파일 전송 버튼】

· 라이브러리에서 선택
· 카메라로 촬영



【마이크 뮤트 버튼】

· 본인 음성을 ON/OFF로 전환하는 버튼



【통화 종료 버튼】

· 통화를 종료합니다

6



6

통화 종료 후 「닫기」 버튼을 누르고 통화를 종료해 주십시오.

채팅 이용방법은 4페이지 **7** 으로

이용 가이드 (Android 버전)

(채팅을 이용할 경우)

7



7

우측 상단 말풍선을 누르면 오퍼레이터와의 채팅창이 열립니다.



8



8

텍스트를 입력하고 **송신** 버튼을 누르면 전송됩니다.

텍스트 링크를 누르면 전송된 URL이나 사진을 볼 수 있습니다. 필요에 따라 저장하십시오.

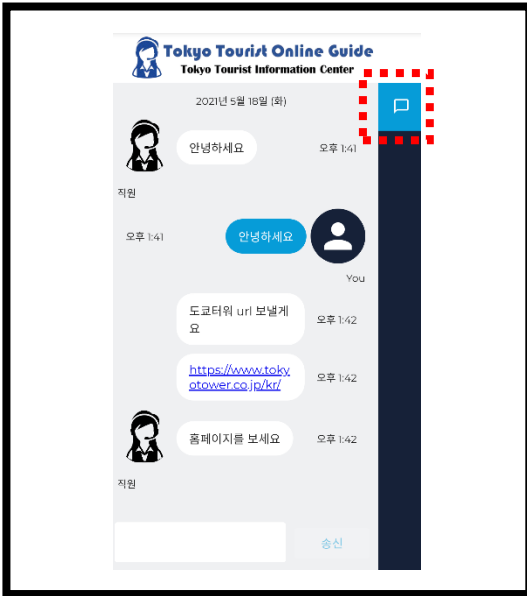


5 페이지 **9** 로

이용 가이드 (Android 버전)

(채팅을 이용할 경우)

9



9

채팅창을 닫을 때는 우측 상단에 있는 채팅 버튼을 누르십시오.

10



10

통화 종료 후에도 채팅 버튼을 누르면 메시지를 확인할 수 있습니다.

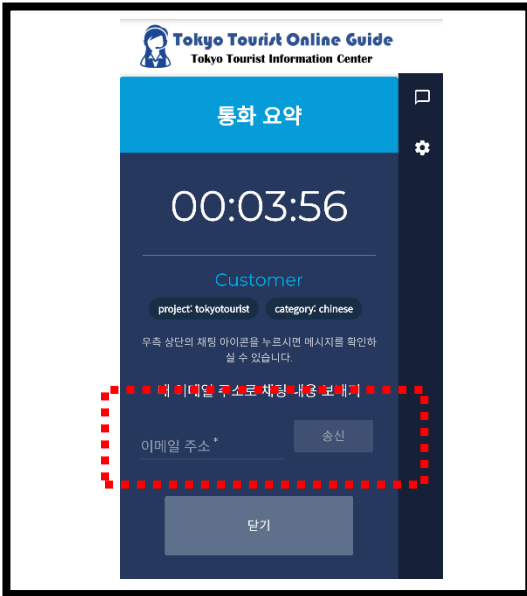
※ 화면 하부의 「닫기」 또는, 앱 왼쪽 상단에 있는 브라우저의 「뒤로 가기」 「닫기」를 누르면 채팅 메시지도 지워지므로 주의하시기 바랍니다. 닫기 전에 메일로 채팅 이력을 전송하기를 권장합니다.
(6페이지 참조)

6 페이지 **11** 으로

이용 가이드 (Android 버전)

(채팅을 이용할 경우)

11

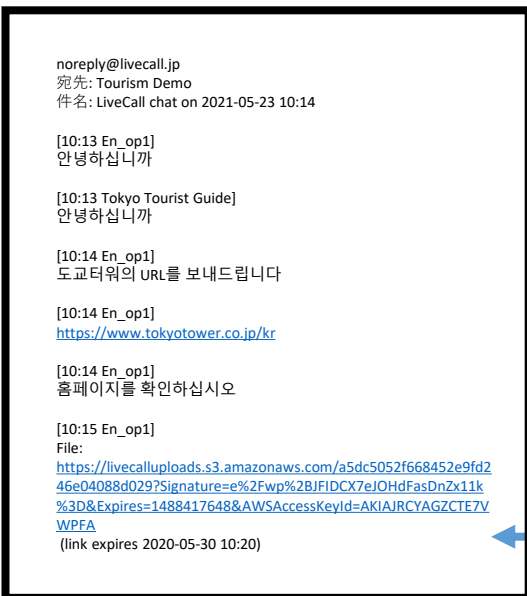


11

채팅 내용을 메일로 전송할 시는 메일 주소를 입력하신 후 확인 화면 하부의 **송신** 버튼을 누르십시오.



12



12


텍스트 베이스로 채팅 내용이나 URL을 확인할 수 있습니다.

※자동발송메일이므로 회신을 보낼 수 없습니다.

수신한 자료에 대한 링크입니다.
링크는 24시간 유효입니다.

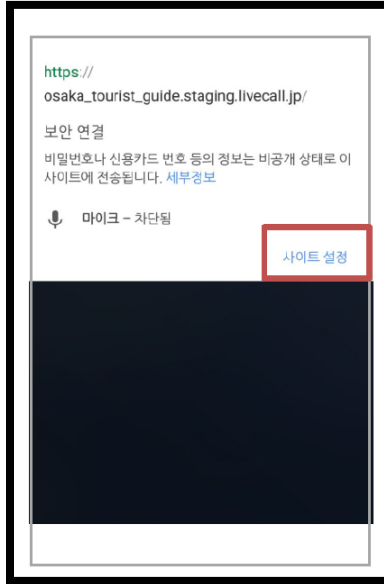
마이크의 허가에 대하여

● 마이크를 차단해 버린 경우

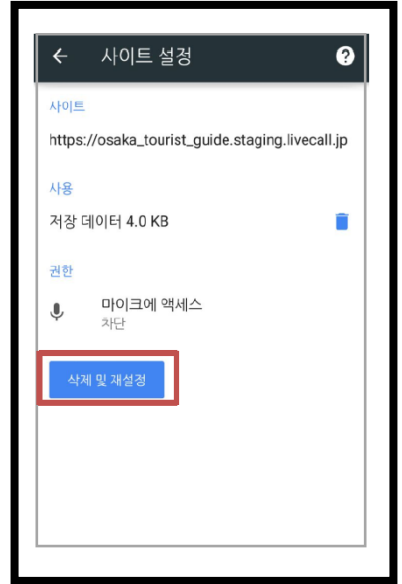
① 주소창에 있는  마크를 누른다.



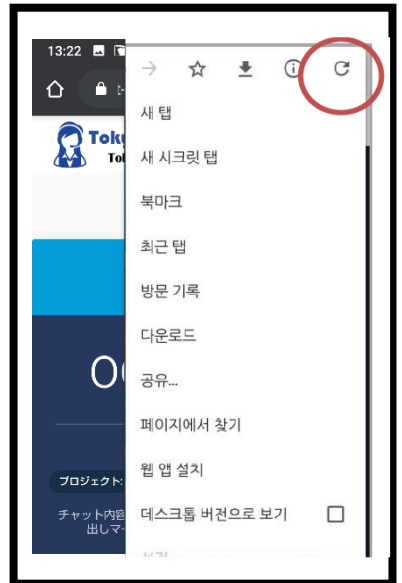
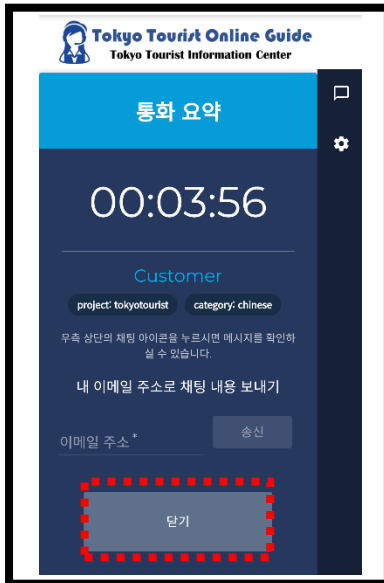

② 「사이트 설정」을 누른다.



③ 「삭제 및 재설정」을 누른다.



④ 일단 통화를 종료하고 페이지를 갱신한 다음에 다시 걸어 주시기 바랍니다.



Google Chrome 이외의 브라우저를 이용하는 경우

■ Google chrome이 설치되어 있지 않은 경우

- ① 이러한 메시지가 표시되면 버튼을 누른다.
- ② 「설치」 버튼을 누른다.
- ③ Google chrome에서 도쿄 관광 정보 센터 온라인 관광 안내 WEB 사이트에 접속해 주시기 바랍니다.



■ Google chrome이 이미 설치된 경우

- ① 이러한 메시지가 표시되면 버튼을 누른다.
- ② 언어 선택 메뉴에 접속합니다.

